



## 保育園・認定こども園等の 入園状況と待機児童数について

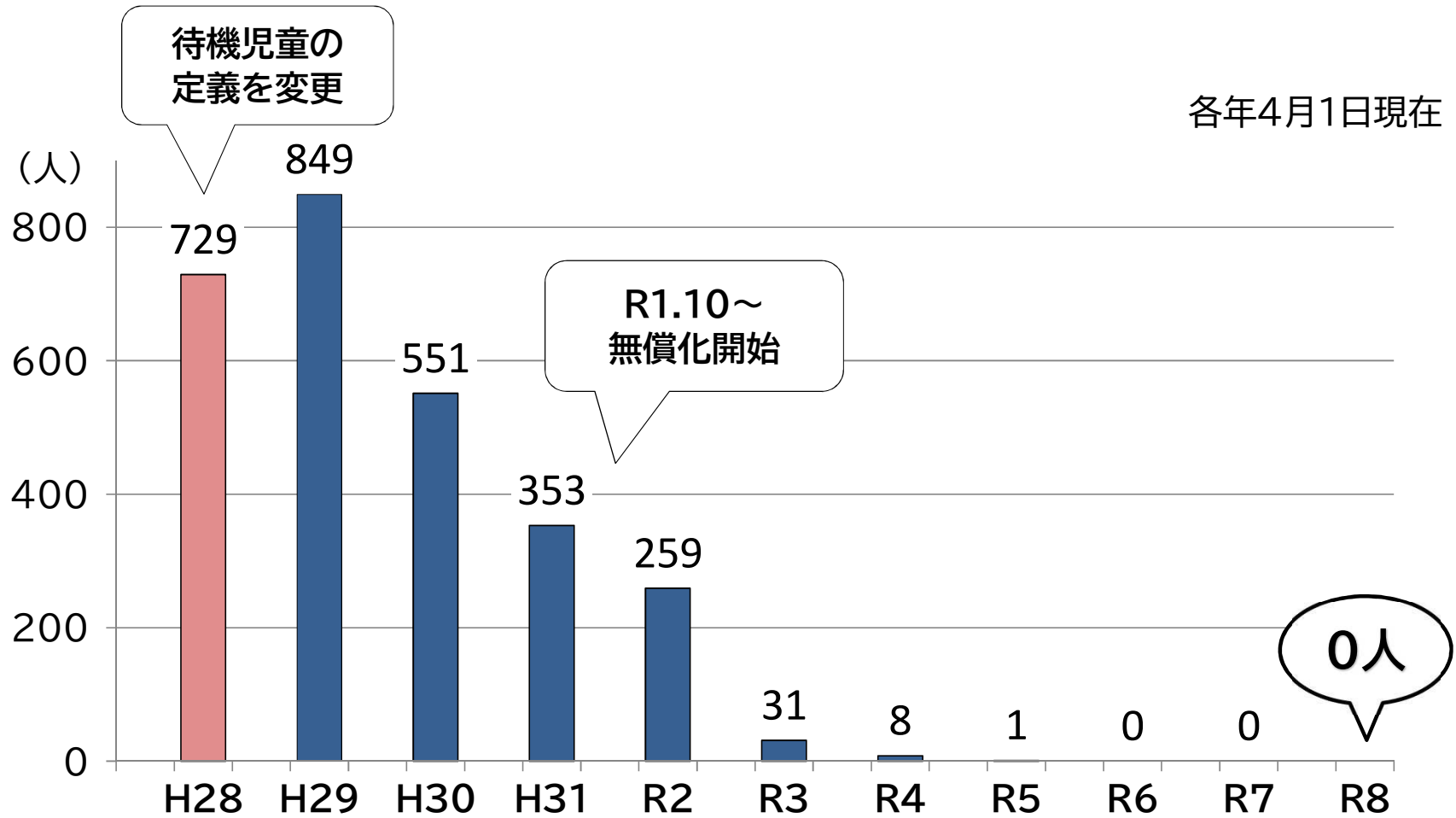
令和8年4月1日現在の保育園・認定こども園等の入園状況については、18,654人の入園申込みがあり、18,144人を入園決定した結果、認可保育園等に入れなかった方は510人、待機児童は0人となりました。

### 【問い合わせ先】

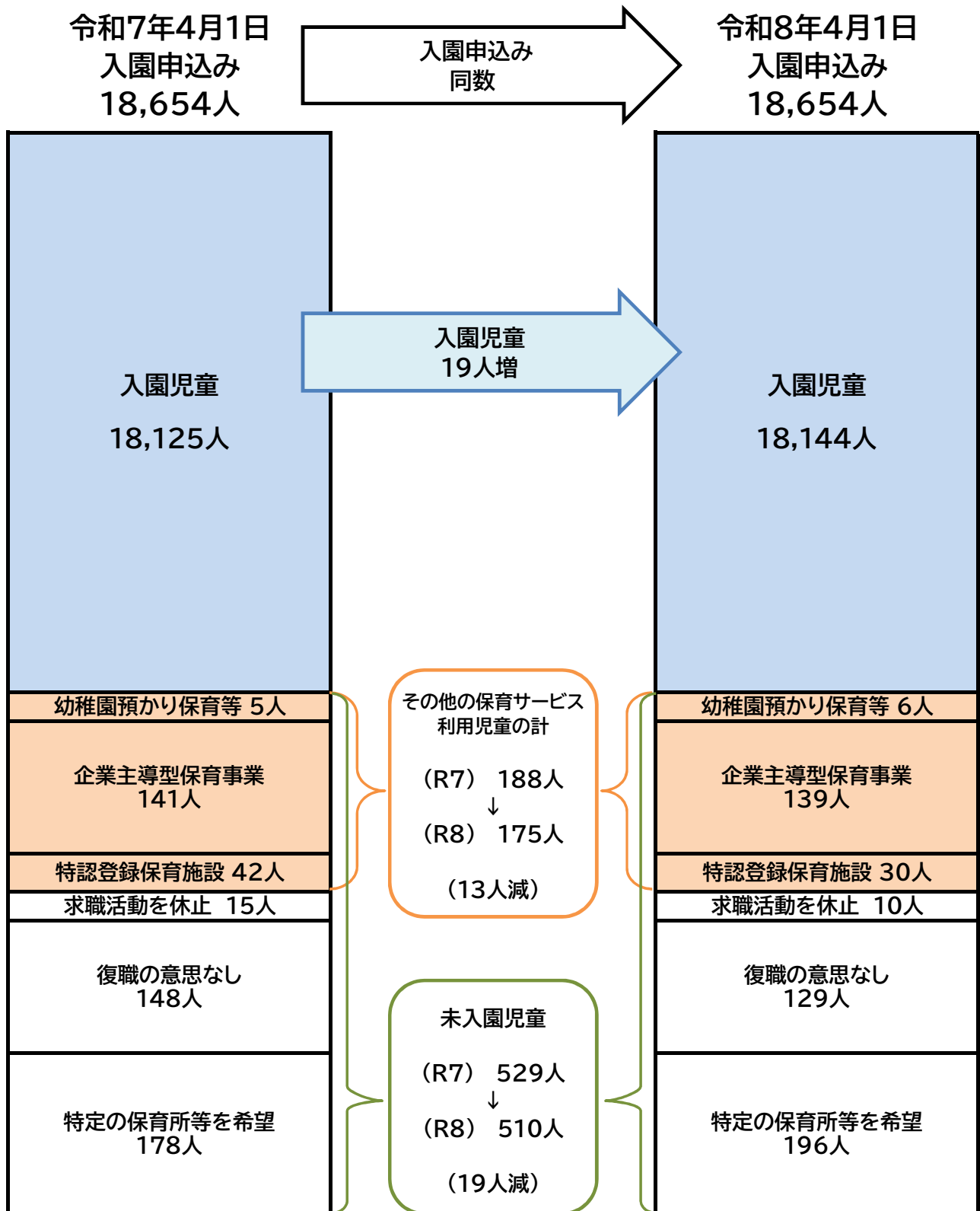
岡山市 就園管理課 中嶋・杭田（くえだ） 直通086-803-1431 内線3670

# 岡山市の待機児童数推移(平成28年度以降)

資料 1  
令和8年5月26日  
就園管理課



## 岡山市の待機児童数について



待機児童は3年連続 0人

## 保育所等入園申込児童数の推移(平成25年度～令和8年度)

(単位:人)

年度(4月1日現在)	H25	H26	H27	H28	H29	H30	H31	R2	R3	R4	R5	R6	R7	R8	
就学前児童数(A)	39,546	39,290	38,976	38,708	38,182	37,581	36,806	36,062	34,924	33,710	32,741	31,339	30,162	29,164	
認可 保育 施設	入園申込児童数(B)	15,046	15,203	15,453	16,318	17,088	17,464	18,284	18,716	18,875	18,884	18,845	18,771	18,654	18,654
	利用定員数	13,567	13,637	14,047	14,574	15,281	16,016	17,261	17,973	18,820	18,870	18,966	19,014	18,974	19,151
	入園児童数(C)	14,338	14,431	14,515	14,975	15,593	16,017	16,817	17,330	18,039	18,256	18,232	18,079	18,125	18,144
	(B)-(C) (未入園児)	708	772	938	1,343	1,495	1,447	1,467	1,386	836	628	613	692	529	510
その他の保育サービス 利用児童の計※	—	—	—	—	※ 95	※ 298	※ 386	※ 360	※ 211	※ 197	※ 196	※ 264	※ 188	※ 175	
待機児童数	0	0	134	729	849	551	353	259	31	8	1	0	0	0	
認可 保育 施設	申込率(B/A)	38.0%	38.7%	39.6%	42.2%	44.8%	46.5%	49.7%	51.9%	54.0%	56.0%	57.6%	59.9%	61.8%	64.0%
	入園申込児童増加数	439	157	250	865	770	376	820	432	159	9	▲39	▲74	▲117	0
	利用定員増加数	470	70	410	527	707	735	1,245	712	847	50	96	48	▲40	177

注) 待機児童数は、未入園児童数の内数。

注) 入園申込児童数(B)、入園児童数(C)については、岡山市民で他市町村の保育所等に申込みや入園をしている児童を除く。

※ 未入園児童のうち、幼稚園等での預かり保育等、企業主導型保育事業及び特認登録保育施設を利用する児童数。

待機児童のカウントから除く。(国の定義)

## 令和8年4月の保育園等への年齢別入園調整状況について

### 1 申込状況について

	令和8年4月	令和7年4月	増減
申込児童数	18,654人	18,654人	0
<内訳>			
入園児童数	18,144人	18,125人	19人
未入園児童数	510	529	▲19人
待機児童数	0人	0人	0人

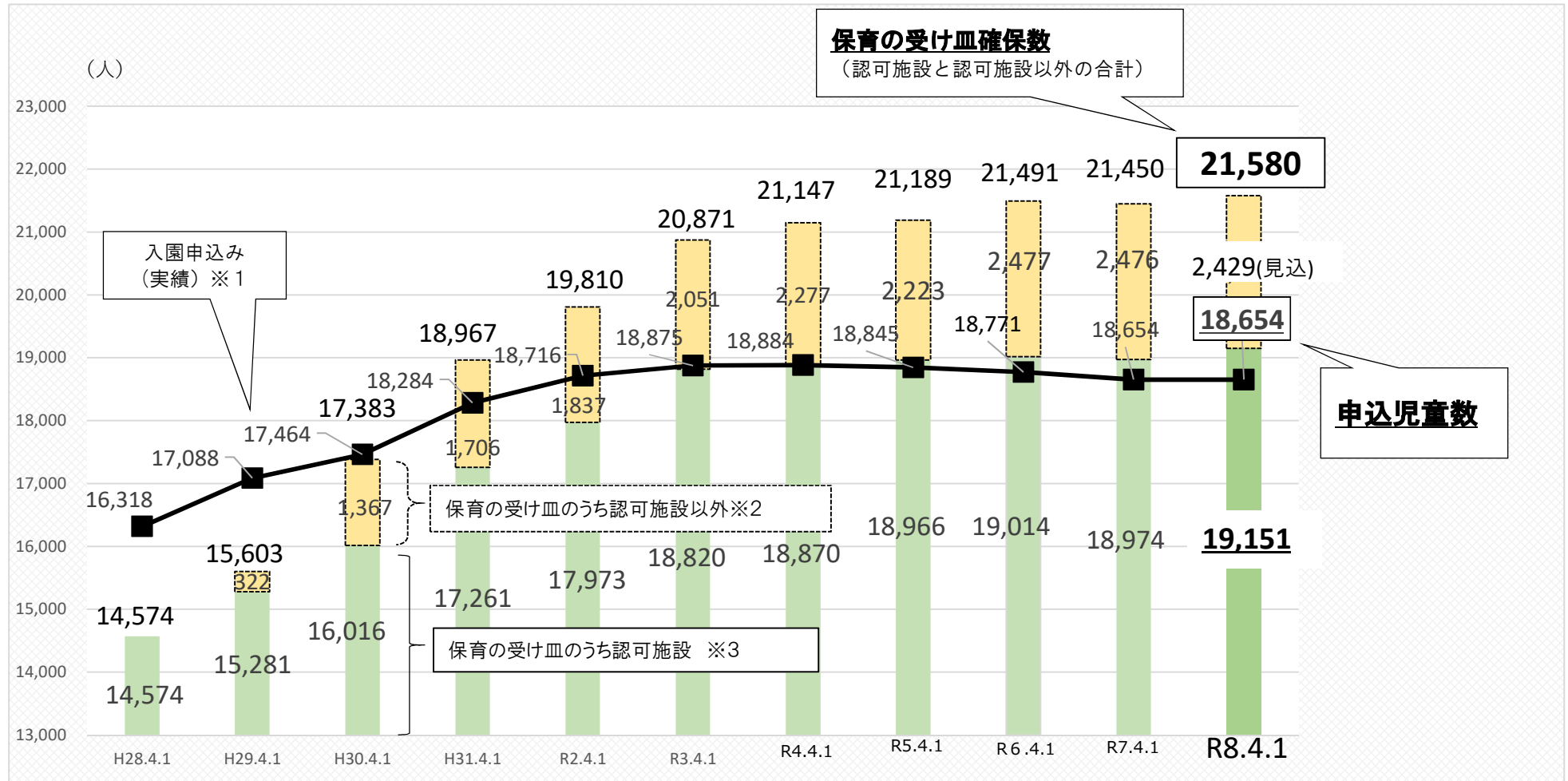
### 2 就学前人口・申込児童の年齢別内訳

年齢	就学前人口			申込児童数		
	令和8年4月	令和7年4月	増減	令和8年4月	令和7年4月	増減
0歳児	4,424人	4,555人	▲131人	1,099人	1,095人	4人
1歳児	4,609人	4,717人	▲108人	3,254人	3,248人	6人
2歳児	4,693人	5,062人	▲369人	3,430人	3,515人	▲85人
3歳児	5,064人	5,235人	▲171人	3,582人	3,586人	▲4人
4歳児	5,211人	5,184人	27人	3,661人	3,545人	116人
5歳児	5,163人	5,409人	▲246人	3,628人	3,665人	▲37人
合計	29,164人	30,162人	▲998人	18,654人	18,654人	0

### 3 入園児童・未入園児童年齢別内訳

年齢	入園児童数			未入園児童数		
	令和8年4月	令和7年4月	増減	令和8年4月	令和7年4月	増減
0歳児	1,041人	1,056人	▲15人	58人	39人	19人
1歳児	2,954人	2,952人	2人	300人	296人	4人
2歳児	3,350人	3,400人	▲50人	80人	115人	▲35人
3歳児	3,528人	3,523人	5人	54人	63人	▲9人
4歳児	3,644人	3,536人	108人	17人	9人	8人
5歳児	3,627人	3,658人	▲31人	1人	7人	▲6人
合計	18,144人	18,125人	19人	510人	529人	▲19人

## 入園申込みと保育の受け皿確保の推移



※1 入園申込み(実績):各年4月1日現在

※2 保育の受け皿の確保実績のうち企業主導型保育事業、特認登録保育施設、幼稚園預かり保育等

※3 保育の受け皿の確保実績のうち認可保育所及び認定こども園(2・3号認定こども)