

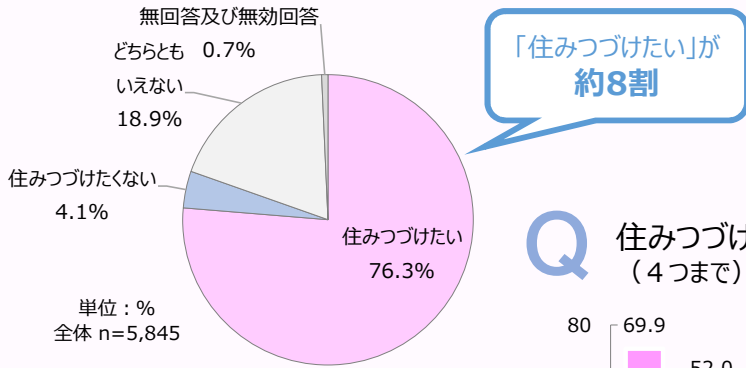
# “わくわくする” まちづくりにあなたの声を

## — 令和7年度「市民意識調査」結果から —



Q 今後岡山市に住みつけることについてどのようにお考えですか。

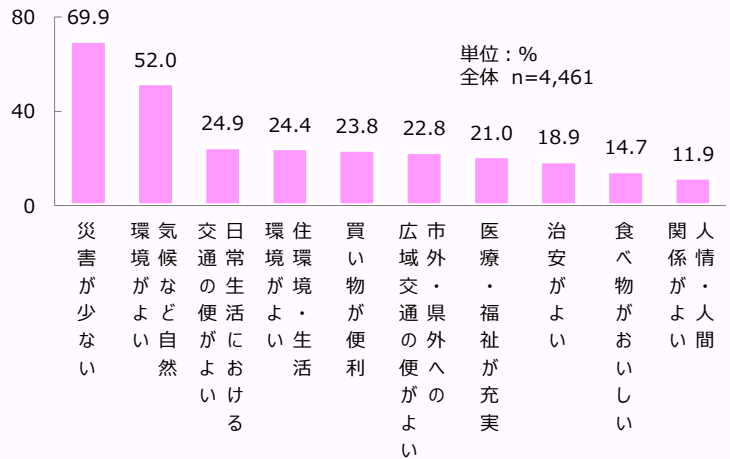
岡山市への  
定住性



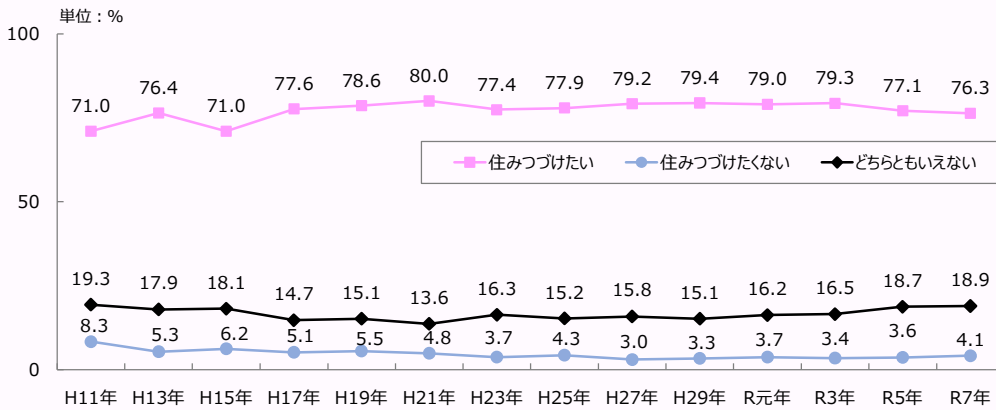
Q 住みつけたいと思われるのはどのような理由からですか。(4つまで)



「災害が少ない」「気候など自然環境がよい」が5割超



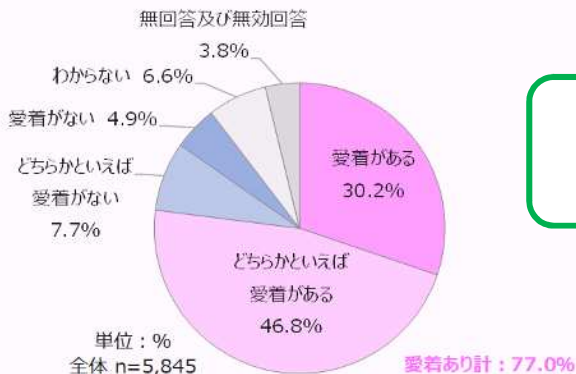
### ■ 岡山市への定住性/年度別推移



平成17年度以降「住みつけたい」が概ね8割

Q 「岡山市」について、どのくらい愛着を感じていますか。

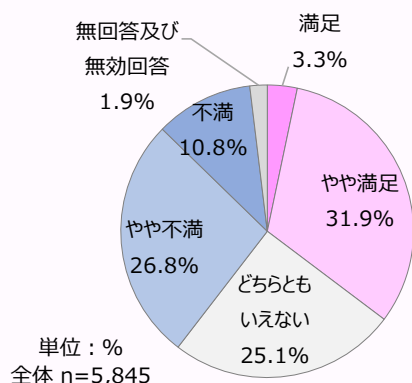
岡山市への  
愛着について



## 行政施策の満足度・要望度について



Q 岡山市の行政施策全般に対する「満足度」について、あなたの感じ方をお答えください。



### ■ 岡山市の行政全般に対する「満足度」/年度別推移

単位：%	満足	やや満足	どちらともいえない	無回答及び無効回答	やや不満	不満
令和元年 (n=5,224)	29.0	19.8	10.4	29.7	9.4	
令和3年 (n=5,108)	31.4	17.6	10.6	30.1	8.1	
令和5年 (n=4,654)	31.8	20.8	6.0	28.7	9.7	
令和7年 (n=5,845)	31.9	25.1	26.8	10.8		

満足計	不満計
30.7	39.1
33.5	38.2
34.8	38.4
35.2	37.7



n=回答者数

Q 岡山市の各行政施策に対する満足度について、あなたの感じ方をお答えください。また、今後特に力を入れてほしいものはどれですか。

#### 「満足・やや満足」割合 上位5施策 n=5,845

順位	施策	満足・やや満足
1	ごみの適正な処理とリサイクルの推進	58.6%
2	迅速で的確な消防・救急対応	55.5%
3	地域医療体制・感染症対策の充実	47.4%
4	文化芸術活動の振興や歴史文化資源の保存・活用	44.3%
5	下水道などの汚水処理対策	41.4%

#### 「不満・やや不満」割合 上位5施策 n=5,845

順位	施策	不満・やや不満
1	公共交通の充実	54.0%
2	生活道路の整備	51.0%
3	自転車利用環境の整備	47.6%
4	周辺地域の活性化	46.1%
5	幹線道路の整備	43.8%

#### 「力を入れてほしい施策」上位5施策 n=5,845

順位	施策	力を入れてほしい施策
1	高齢者福祉の充実	31.0%
2	公共交通の充実	30.1%
3	子育て支援、児童福祉の充実	26.7%
4	生活道路の整備	23.4%
5	防災対策（地震・台風など）	22.7%

※全38施策中、5施策を選択して回答

#### 【調査の概要】

- 調査の目的** 市政に関する市民の評価と期待を幅広く把握し、今後の市政運営と都市づくりを進めるうえでの基礎資料として活用することを目的に実施
- 調査の対象** 満15歳以上の市民10,000人を住民基本台帳から無作為抽出
- 調査の方法** 配布：郵送 回答：郵送またはインターネット（Web）
- 調査の期間** 令和7年8月18日（月）～9月12日（金）
- 回収結果** 有効回答数 5,845通（有効回答率58.5%）

#### 【年齢別回答構成比】

10歳代4.0% 20歳代8.0% 30歳代10.4% 40歳代14.1%  
50歳代17.0% 60歳代15.6% 70歳代18.5%  
80歳代以上11.9% 年齢不詳0.5%



令和7年度「岡山市 市民意識調査」の結果の一部を紹介しています。

制作 岡山市 政策局 政策部 政策企画課 統計調査室  
電話 086-803-1051

インターネットで詳しい情報をご覧いただけます。

岡山市 市民意識調査

検索

