令　和　７　年

岡山市観光統計

（令和７年１月１日～令和７年１２月３１日）

岡 山 市　産 業 観 光 局　観 光 部

観 光 振 興 課

目　　次

Ⅰ　調査結果

１　岡山市内観光客数　・・・・・・・・・・・・・・・・・・・・・・　１

２　県内・県外別観光客数　・・・・・・・・・・・・・・・・・・・・　２

３　発地別の県外観光客数　・・・・・・・・・・・・・・・・・・・・　２

４　観光地域別の観光客数　・・・・・・・・・・・・・・・・・・・・　３

５　主要有料観光施設への観光客数　・・・・・・・・・・・・・・・・　４

６　日帰り・宿泊別の観光客数　・・・・・・・・・・・・・・・・・・　５

Ⅱ　参考資料

Ⅰ　調査結果

1　岡山市内観光客数

○観光客数の推移　　（単位：千人）

	令和３年	令和４年	令和５年	令和６年	令和７年	対前年比
岡山市（延べ人数）	2, 553	5, 093	5, 821	6, 207	7, 327	118. 0%
岡山県（実人数）	10, 990	14, 996	15, 655	16, 260	17, 493	107. 6%

岡山県分は「令和７年岡山県観光客動態調査報告書Ⅱ－１－（表１）」より引用

○岡山市内観光客数の推移

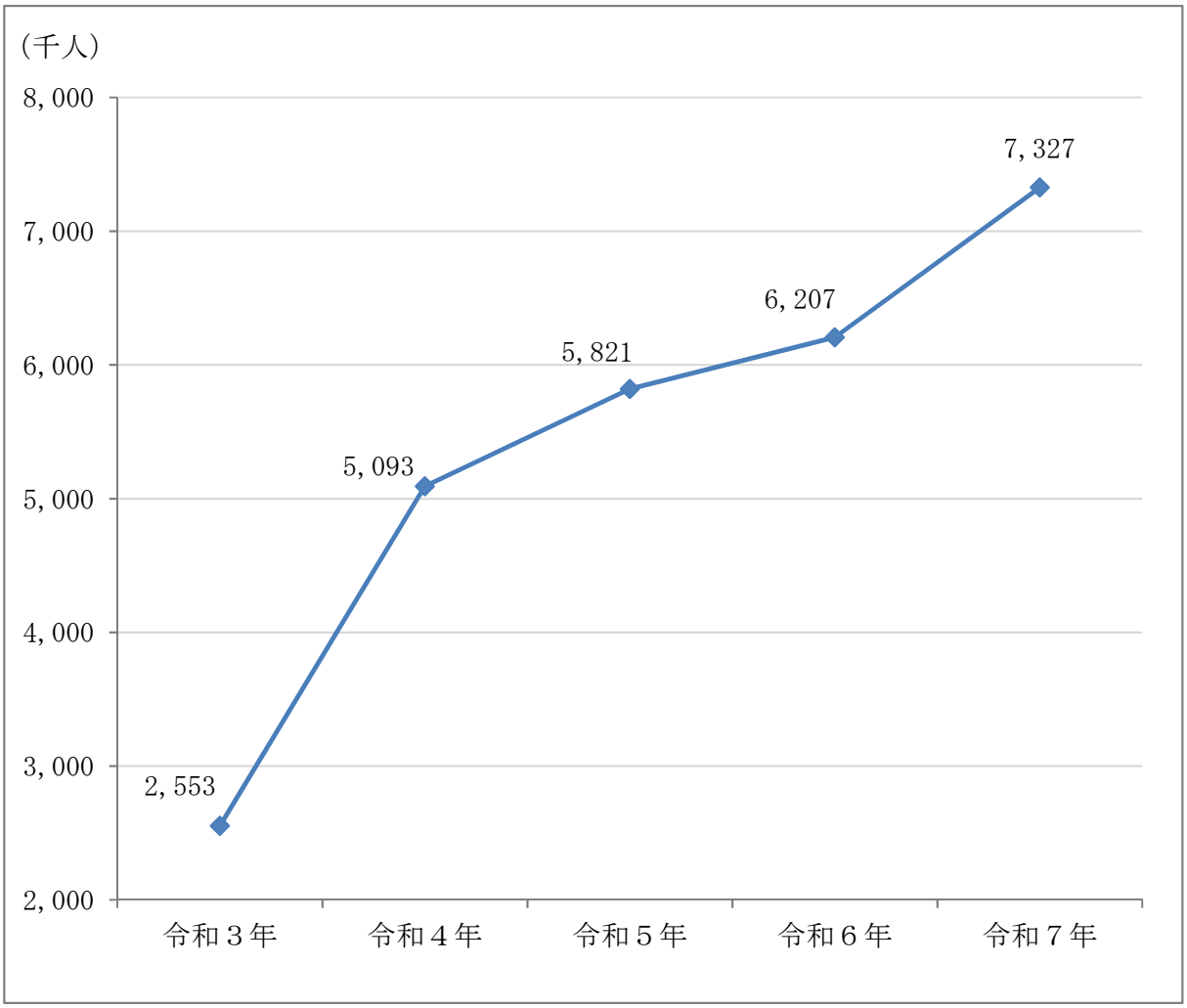

2　県内・県外別観光客数

○岡山市内の観光地を訪れた県内・県外別観光客数の推移　（単位：千人）

	令和３年	令和４年	令和５年	令和６年	令和７年	対前年比
県内観光客	1,356	2,923	2,759	2,892	3,502	121.1%
県外観光客	1,197	2,170	3,062	3,315	3,825	115.4%

「令和７年岡山県観光客動態調査報告書Ⅱ－２－（表２）観光入込客数に対する構成比」を基に推計

3　発地別の県外観光客数

○岡山市内の観光地を訪れた発地別の県外観光客数の推移　（単位：千人）

地方別	令和３年		令和４年		令和５年		令和６年		令和７年		対前年比
	観光客数	構成比	観光客数	構成比	観光客数	構成比	観光客数	構成比	観光客数	構成比	
中国地方	404	33.4	649	29.9	980	32	978	37.9	1,136	29.7	116.2%
近畿地方	486	40.1	705	32.5	897	29.3	1,256	29.5	1,316	34.4	104.8%
四国地方	79	6.5	228	10.5	398	13	282	8.5	455	11.9	161.3%
関東地方	121	10	208	9.6	337	11	269	8.1	383	10	142.4%
中部地方	80	6.6	306	14.1	306	10	192	5.8	275	7.2	143.2%
九州・沖縄	36	3	48	2.2	89	2.9	139	4.2	187	4.9	134.5%
その他	5	0.4	26	1.2	55	1.8	199	6	73	1.9	36.7%
計	1,211	100	2,170	100	3,062	100	3,315	100	3,825	100	115.4%

構成比は、「令和７年岡山県観光客動態調査報告書Ⅱ－３－（表３）構成比」を引用

観光客数は、「令和７年岡山県観光客動態調査報告書Ⅱ－３－（表３）構成比」を基に推計

4　観光地域別の観光客数

○岡山市内観光地域別観光客数の推移　　（単位：千人）

観 光 地 域 名	令和３年	令和４年	令和５年	令和６年	令和７年	対前年比
後楽園・岡山城周辺	632	1,189	1,727	1,824	2,179	119.5%
ＪＲ岡山駅周辺	66	357	449	521	666	127.8%
その他岡山市中心部	562	1,238	1,313	1,428	1,628	114.0%
岡山市・吉備路	189	723	810	817	818	100.1%
岡山市郊外	873	1,162	1,188	1,161	1,556	134.0%
建部・御津地域	89	122	144	148	147	99.3%
西大寺・マリンヒルズ	－	106	－	128	141	110.2%
瀬戸・上道地域	142	196	190	180	192	106.7%
計	2,553	5,093	5,821	6,207	7,327	118.0%

○岡山市内観光地域別観光客数の推移

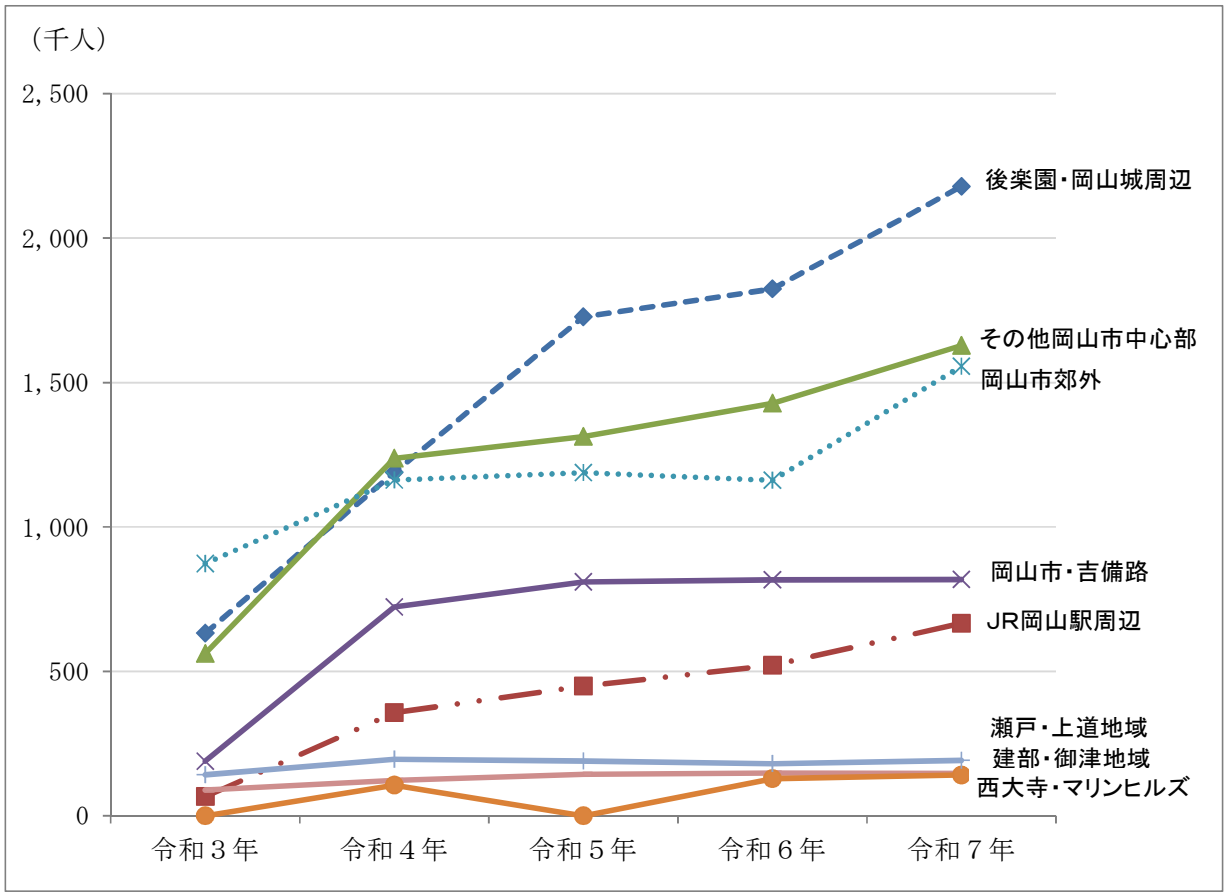

5　主要有料観光施設への観光客数

○岡山市内主要有料観光施設への観光客数の推移　　（単位：人）

施　設　名	令和３年		令和４年		令和５年		令和６年		令和７年	
	観光客数	対前年比(%)	観光客数	対前年比(%)	観光客数	対前年比(%)	観光客数	対前年比(%)	観光客数	対前年比(%)
後楽園	283,862	68.6%	547,301	192.8%	776,794	141.9%	775,960	99.9%	824,470	106.3%
岡山城	48,589	30.7%	92,631	190.6%	446,385	481.9%	423,441	94.9%	454,181	107.3%
林原美術館	8,126	96.0%	16,141	198.6%	12,880	79.8%	20,670	160.5%	25,696	124.3%
夢二郷土美術館	7,779	98.5%	16,944	217.8%	15,752	93.0%	19,806	125.7%	21,701	109.6%
岡山市立 オリエント美術館	0	－	28,968	－	23,025	79.5%	28,917	125.6%	41,358	143.0%
岡山県立博物館	0	－	0	－	28,171	－	32,770	116.3%	51,604	157.5%
岡山シティ ミュージアム	63,942	106.1%	106,886	167.2%	107,358	100.4%	156,049	145.4%	250,855	160.8%
吉備路文学館	2,431	109.2%	2,919	120.1%	2,562	87.8%	2,678	104.5%	2,362	88.2%
池田動物園	84,283	124.6%	96,233	114.2%	90,235	93.8%	93,544	103.7%	88,549	94.7%
半田山植物園	37,899	101.9%	41,535	109.6%	42,926	103.3%	62,857	146.4%	65,100	103.6%
ＲＳＫバラ園	59,500	123.1%	78,810	132.5%	87,660	111.2%	78,060	89.0%	71,350	91.4%
岡山県立美術館	142,384	225.3%	122,565	86.1%	127,944	104.4%	275,304	215.2%	83,243	30.2%
招き猫美術館	9,879	82.9%	12,071	122.2%	12,315	102.0%	14,348	116.5%	17,432	121.5%
犬島精錬所美術館 犬島「家プロジェクト」 犬島くらしの植物園	5,548	70.8%	24,722	445.6%	10,668	43.2%	10,745	100.7%	27,564	256.5%
たけべの森	14,989	134.8%	23,629	157.6%	27,271	115.4%	32,219	118.1%	36,794	114.2%
計	769,211	116.8%	1,211,355	157.5%	1,811,946	149.6%	2,027,368	111.9%	2,062,259	101.7%

○後楽園・岡山城の観光客数の推移

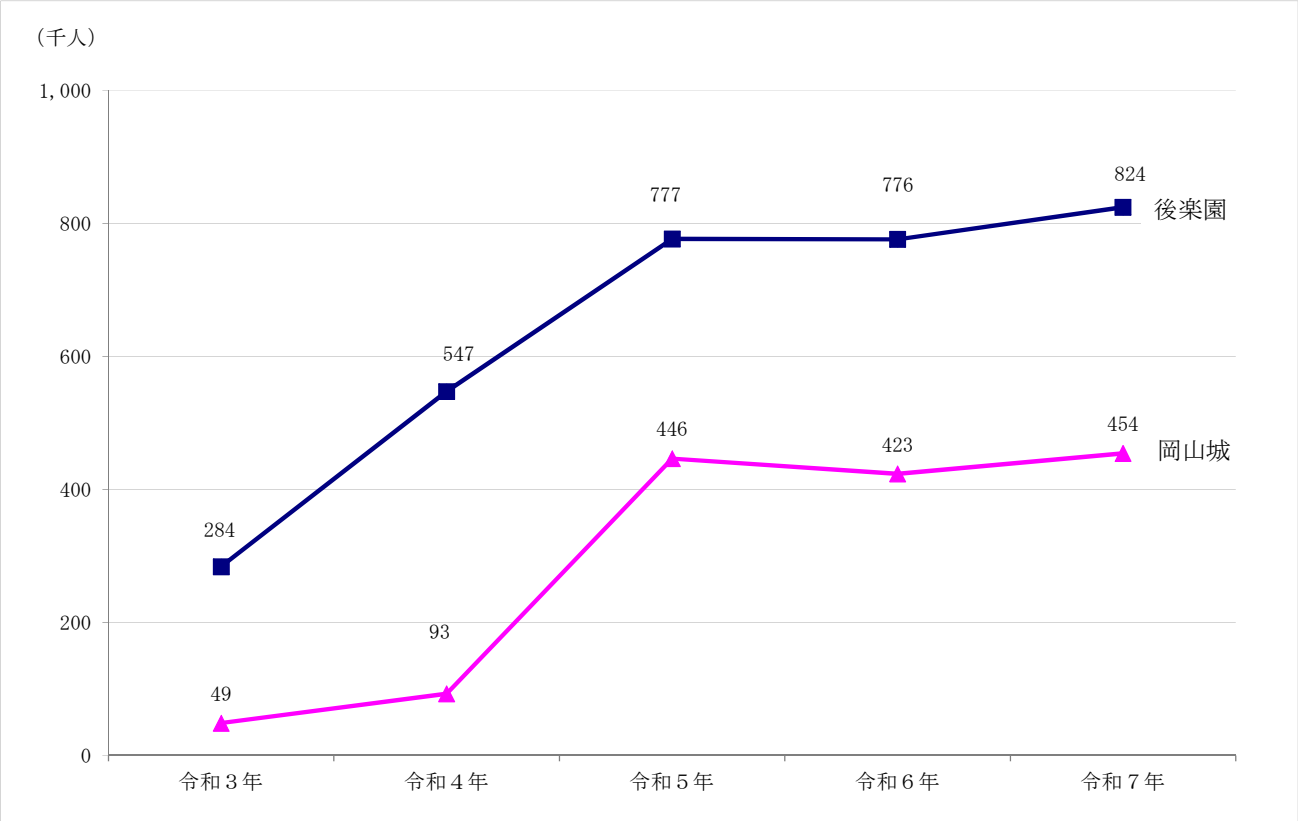

6　日帰り・宿泊別の観光客数

○岡山市内の観光地を訪れた日帰り・宿泊別観光客数の推移　（単位：千人）

	令和３年		令和４年		令和５年		令和６年		令和７年		対前年比
	観光客数	構成比	観光客数	構成比	観光客数	構成比	観光客数	構成比	観光客数	構成比	
日帰り客	1,899	74.4	3,794	74.5	4,168	71.6	4,246	68.4	5,202	71.0	122.5%
宿泊客	654	25.6	1,299	25.5	1,653	28.4	1,961	31.6	2,125	29.0	108.4%
計	2,553	100.0	5,093	100.0	5,821	100.0	6,207	100.0	7,327	100.0	118.0%

構成比は、「令和７年岡山県観光客動態調査報告書Ⅱ－６－（表８）構成比」を引用

観光客数は、「令和７年岡山県観光客動態調査報告書Ⅱ－６－（表８）構成比」を基に推計

○岡山市内の観光地を訪れた日帰り・宿泊別観光客数の推移

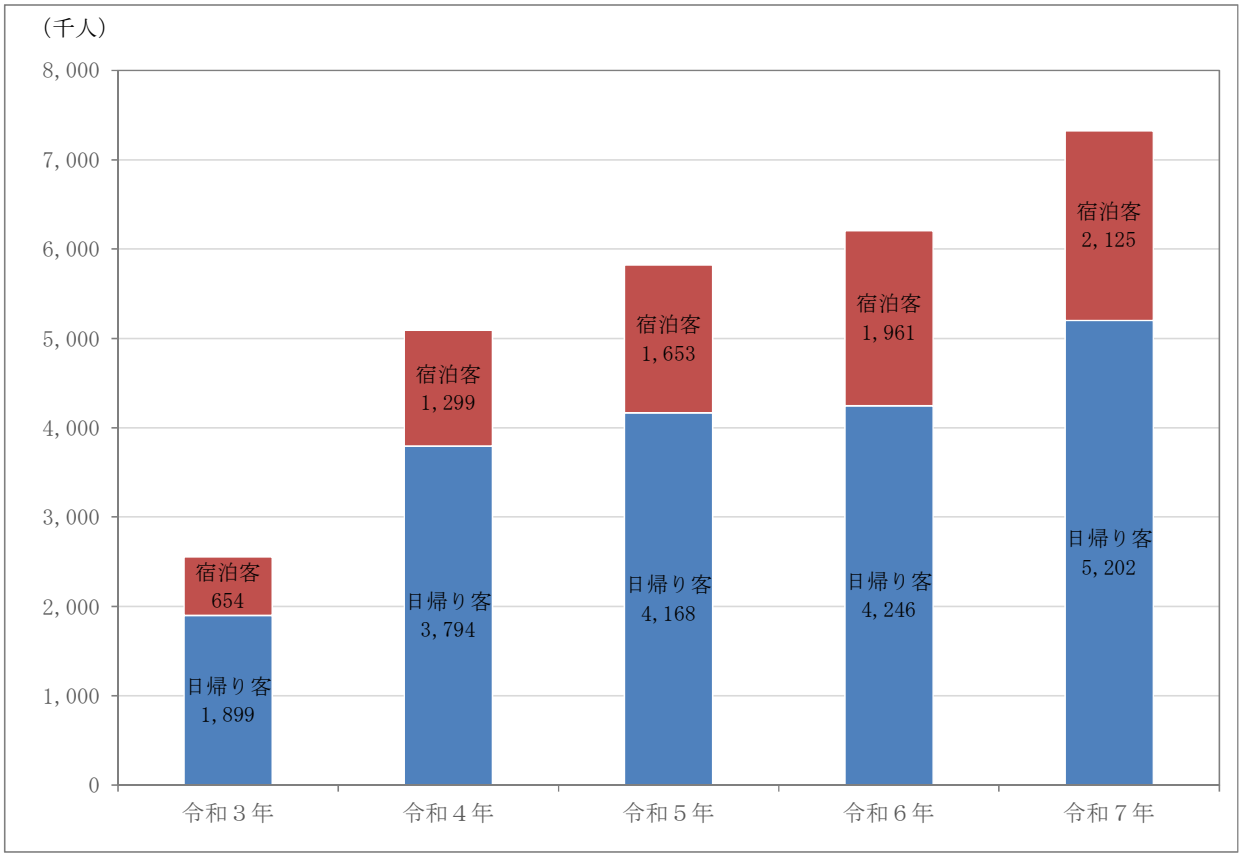

Ⅱ　参考資料

（資料１）　岡山城天守閣入場者数　・・・・・・・・・・・・・・・・・・ 7

（資料２）　外国人の岡山城天守閣入場者数発地別内訳　・・・・・・・ 8

（資料３）　外国人の岡山城天守閣入場者数国・地域別ランキング　・ 9

（資料４）　岡山市観光ボランティア活動連絡会活動件数　・・・・ １０

（愛称：おかやまももたろうガイド）

（資料１）岡山城天守閣入場者数

○岡山城天守閣入場者数の推移

（単位：人）

	令和３年	令和４年	令和５年	令和６年	令和７年	対前年比
入場者数	48, 589	92, 631	446, 385	423, 441	454, 181	107. 3%
内外国人入場者数	1, 347	768	46, 147	71, 807	92, 154	128. 3%

新型コロナウイルス感染症の拡大を受け、令和３年５月１５日から臨時休館。
その後、大規模改修に伴い令和３年５月３１日に閉館。　令和４年１１月３日にリニューアルオープン。

○岡山城天守閣入場者数の推移

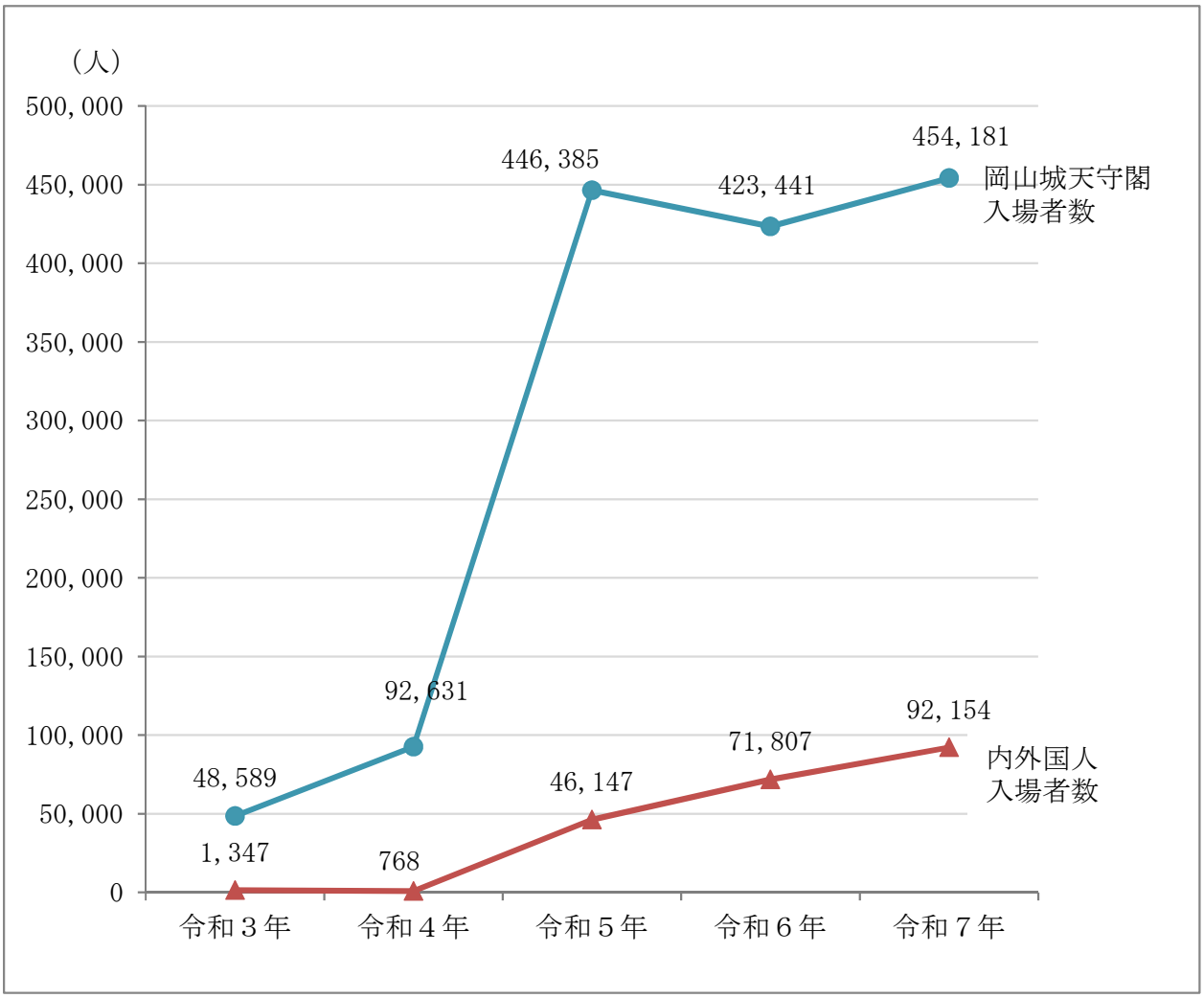

（資料２）外国人の岡山城天守閣入場者数発地別内訳

○外国人の岡山城天守閣入場者数発地別内訳の推移

（単位：人）

地 域 名	主な国・地域	令和３年	令和４年	令和５年	令和６年	令和７年	対前年比
東アジア	台湾、香港、中国	275	350	22,382	39,825	55,634	139.7%
西ヨーロッパ	フランス、ドイツ、イギリス	123	93	9,165	13,215	16,203	122.6%
東南アジア	ベトナム、タイ、フィリピン	481	178	4,559	5,120	5,320	103.9%
北アメリカ	アメリカ、カナダ	298	64	3,451	4,419	5,652	127.9%
東ヨーロッパ	ロシア、ポーランド、チェコ	21	10	2,976	3,465	2,924	84.4%
オセアニア	オーストラリア、ニュージーランド	17	45	2,191	3,349	3,552	106.1%
中南米	ブラジル、メキシコ	62	18	826	1,288	1,480	114.9%
南・中央アジア	インド、バングラディッシュ	52	5	318	585	649	110.9%
北アフリカ・中近東	イスラエル、トルコ	6	5	249	479	656	137.0%
アフリカ	ガーナ、南アフリカ共和国	12	0	30	62	84	135.5%
計		1,347	768	46,147	71,807	92,154	128.3%

岡山城天守閣での聞き取り調査による。

令和４年はリニューアルオープン（令和４年１１月３日）以降の数値

○外国人の岡山城天守閣入場者数発地別構成比（令和７年）

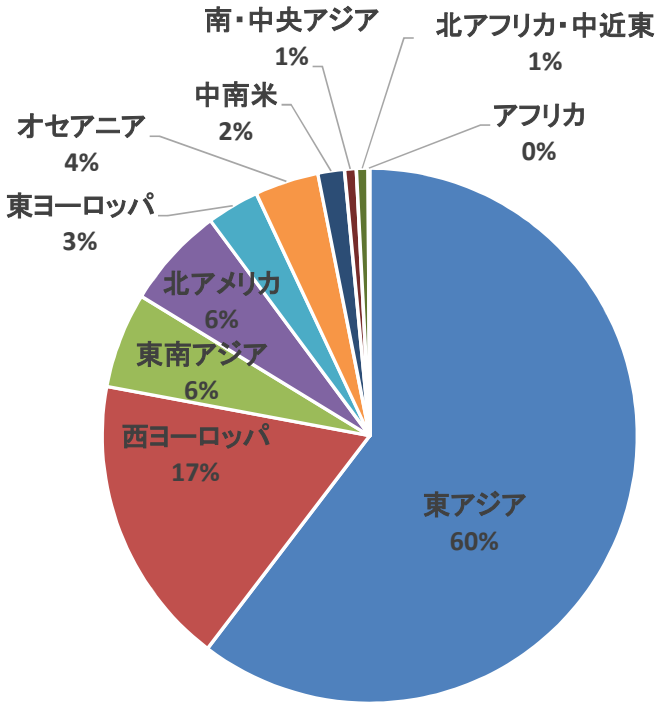

（資料３）外国人の岡山城天守閣入場者数 国・地域別ランキング

○外国人の岡山城天守閣入場者数国・地域別ランキングの推移

（ベスト５）　（単位：人）

	令和３年	令和４年	令和５年	令和６年	令和７年
1位	アメリカ 288	韓国 136	台湾 11,391	台湾 22,449	台湾 34,437
2位	ベトナム 221	台湾 110	韓国 5,947	韓国 8,616	韓国 9,158
3位	中国 219	香港 99	香港 3,206	香港 4,655	中国 6,158
4位	フィリピン 77	シンガポール 77	フランス 3,142	フランス 4,651	香港 5,706
5位	インドネシア 69	アメリカ 47	アメリカ 2,605	中国 3,998	フランス 5,155

○外国人の岡山城天守閣入場者数国・地域別構成比（令和７年）

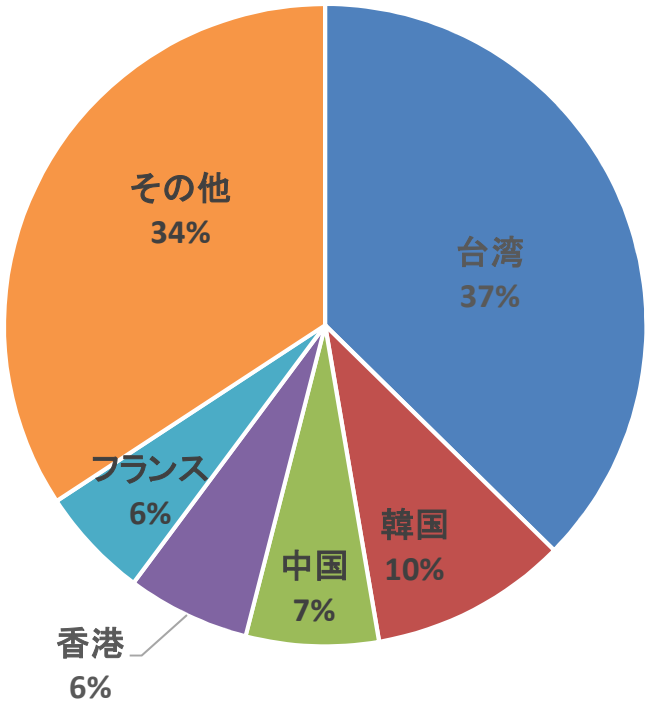

（資料４）岡山市観光ボランティア活動連絡会活動件数
（愛称：おかやまももたろうガイド）

○おかやまももたろうガイド活動件数の推移

（単位：人）

	令和３年	令和４年	令和５年	令和６年	令和７年	対前年比
ガイドした観光客数	9, 549	14, 592	37, 250	33, 637	31, 171	92. 7%
内外国人観光客数	166	375	3, 698	4, 703	5, 343	113. 6%

※おかやまももたろうガイドが、岡山城、後楽園、吉備津彦神社をガイドした総数

○おかやまももたろうガイド活動件数の推移

