令　和　６　年

岡山市観光統計

（令和６年１月１日～令和６年１２月３１日）

岡 山 市　産 業 観 光 局　観 光 部

観 光 振 興 課

目　　次

Ⅰ　調査結果

１　岡山市内観光客数　・・・・・・・・・・・・・・・・・・・・・・　１

２　県内・県外別観光客数　・・・・・・・・・・・・・・・・・・・・　２

３　発地別の県外観光客数　・・・・・・・・・・・・・・・・・・・・　２

４　観光地域別の観光客数　・・・・・・・・・・・・・・・・・・・・　３

５　主要有料観光施設への観光客数　・・・・・・・・・・・・・・・・　４

６　日帰り・宿泊別の観光客数　・・・・・・・・・・・・・・・・・・　５

Ⅱ　参考資料

Ⅰ　調査結果

1　岡山市内観光客数

○観光客数の推移　　（単位：千人）

	令和２年	令和３年	令和４年	令和５年	令和６年	対前年比
岡山市（延べ人数）	3, 049	2, 553	5, 093	5, 821	6, 207	106. 6%
岡山県（実人数）	13, 315	10, 990	14, 996	15, 655	16, 260	103. 9%

岡山県分は「令和６年岡山県観光客動態調査報告書Ⅱ－１－（表１）」より引用

○岡山市内観光客数の推移

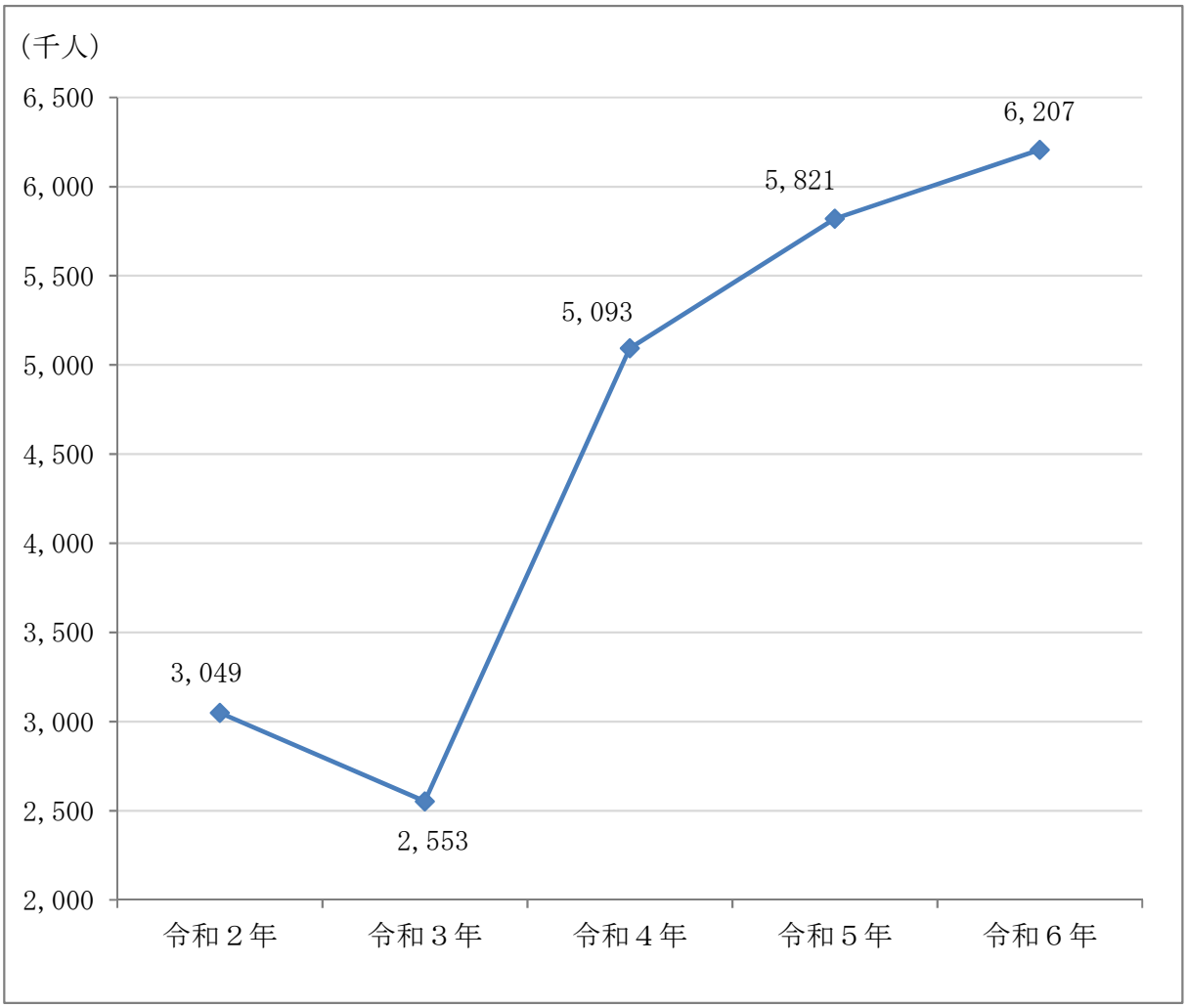

2　県内・県外別観光客数

○岡山市内の観光地を訪れた県内・県外別観光客数の推移　（単位：千人）

	令和２年	令和３年	令和４年	令和５年	令和６年	対前年比
県内観光客	1,622	1,356	2,923	2,759	2,892	104.8%
県外観光客	1,427	1,197	2,170	3,062	3,315	108.3%

「令和６年岡山県観光客動態調査報告書Ⅱ－２－（表２）観光入込客数に対する構成比」を基に推計

3　発地別の県外観光客数

○岡山市内の観光地を訪れた発地別の県外観光客数の推移　（単位：千人）

地方別	令和２年		令和３年		令和４年		令和５年		令和６年		対前年比
	観光客数	構成比	観光客数	構成比	観光客数	構成比	観光客数	構成比	観光客数	構成比	
中国地方	524	36.7	404	33.4	649	29.9	980	32	978	37.9	99.8%
近畿地方	562	39.4	486	40.1	705	32.5	897	29.3	1,256	29.5	140.0%
四国地方	138	9.7	79	6.5	228	10.5	398	13	282	8.5	70.9%
関東地方	80	5.6	121	10	208	9.6	337	11	269	8.1	79.8%
中部地方	60	4.2	80	6.6	306	14.1	306	10	192	5.8	62.7%
九州・沖縄	37	2.6	36	3	48	2.2	89	2.9	139	4.2	156.2%
その他	26	1.8	5	0.4	26	1.2	55	1.8	199	6	361.8%
計	1,427	100	1,211	100	2,170	100	3,062	100	3,315	100	108.3%

構成比は、「令和６年岡山県観光客動態調査報告書Ⅱ－３－（表３）構成比」を引用

観光客数は、「令和６年岡山県観光客動態調査報告書Ⅱ－３－（表３）構成比」を基に推計

4　観光地域別の観光客数

○岡山市内観光地域別観光客数の推移　　（単位：千人）

観 光 地 域 名	令和２年	令和３年	令和４年	令和５年	令和６年	対前年比
後楽園・岡山城周辺	907	632	1,189	1,727	1,824	105.6%
ＪＲ岡山駅周辺	60	66	357	449	521	116.0%
その他岡山市中心部	521	562	1,238	1,313	1,428	108.8%
岡山市・吉備路	375	189	723	810	817	100.9%
岡山市郊外	888	873	1,162	1,188	1,161	97.7%
建部・御津地域	89	89	122	144	148	102.8%
西大寺・マリンヒルズ	54	－	106	－	128	－
瀬戸・上道地域	155	142	196	190	180	94.7%
計	3,049	2,553	5,093	5,821	6,207	106.6%

○岡山市内観光地域別観光客数の推移

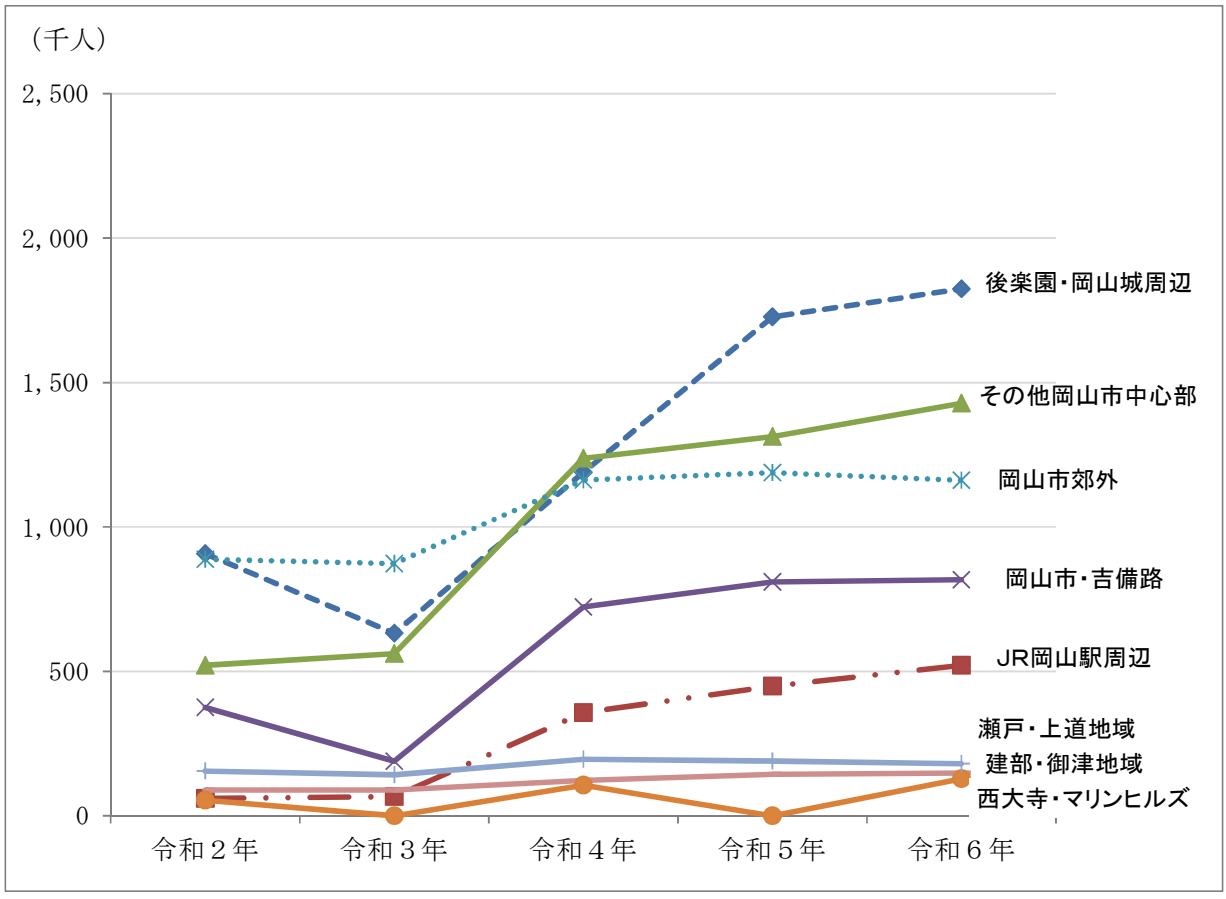

5　主要有料観光施設への観光客数

○岡山市内主要有料観光施設への観光客数の推移　　（単位：人）

施　設　名	令和２年		令和３年		令和４年		令和５年		令和６年	
	観光客数	対前年比(%)	観光客数	対前年比(%)	観光客数	対前年比(%)	観光客数	対前年比(%)	観光客数	対前年比(%)
後楽園	413,960	46.7%	283,862	68.6%	547,301	192.8%	776,794	141.9%	775,960	99.9%
岡山城	158,026	43.5%	48,589	30.7%	92,631	190.6%	446,385	481.9%	423,441	94.9%
林原美術館	8,467	37.4%	8,126	96.0%	16,141	198.6%	12,880	79.8%	20,670	160.5%
夢二郷土美術館	7,901	36.8%	7,779	98.5%	16,944	217.8%	15,752	93.0%	19,806	125.7%
岡山市立 オリエント美術館	7,215	15.5%	0	－	28,968	－	23,025	79.5%	28,917	125.6%
岡山県立博物館	18,730	36.2%	0	－	0	－	28,171	－	32,770	116.3%
岡山シティ ミュージアム	60,267	35.2%	63,942	106.1%	106,886	167.2%	107,358	100.4%	156,049	145.4%
吉備路文学館	2,226	39.3%	2,431	109.2%	2,919	120.1%	2,562	87.8%	2,678	104.5%
池田動物園	67,637	69.0%	84,283	124.6%	96,233	114.2%	90,235	93.8%	93,544	103.7%
半田山植物園	37,177	64.5%	37,899	101.9%	41,535	109.6%	42,926	103.3%	62,857	146.4%
ＲＳＫバラ園	48,340	44.1%	59,500	123.1%	78,810	132.5%	87,660	111.2%	78,060	89.0%
岡山県立美術館	63,196	40.5%	142,384	225.3%	122,565	86.1%	127,944	104.4%	275,304	215.2%
招き猫美術館	11,914	75.0%	9,879	82.9%	12,071	122.2%	12,315	102.0%	14,348	116.5%
犬島精錬所美術館 犬島「家プロジェクト」 犬島くらしの植物園	7,833	18.3%	5,548	70.8%	24,722	445.6%	10,668	43.2%	10,745	100.7%
たけべの森	11,118	40.2%	14,989	134.8%	23,629	157.6%	27,271	115.4%	32,219	118.1%
計	924,007	116.8%	769,211	83.2%	1,211,355	157.5%	1,811,946	149.6%	2,027,368	111.9%

○後楽園・岡山城の観光客数の推移

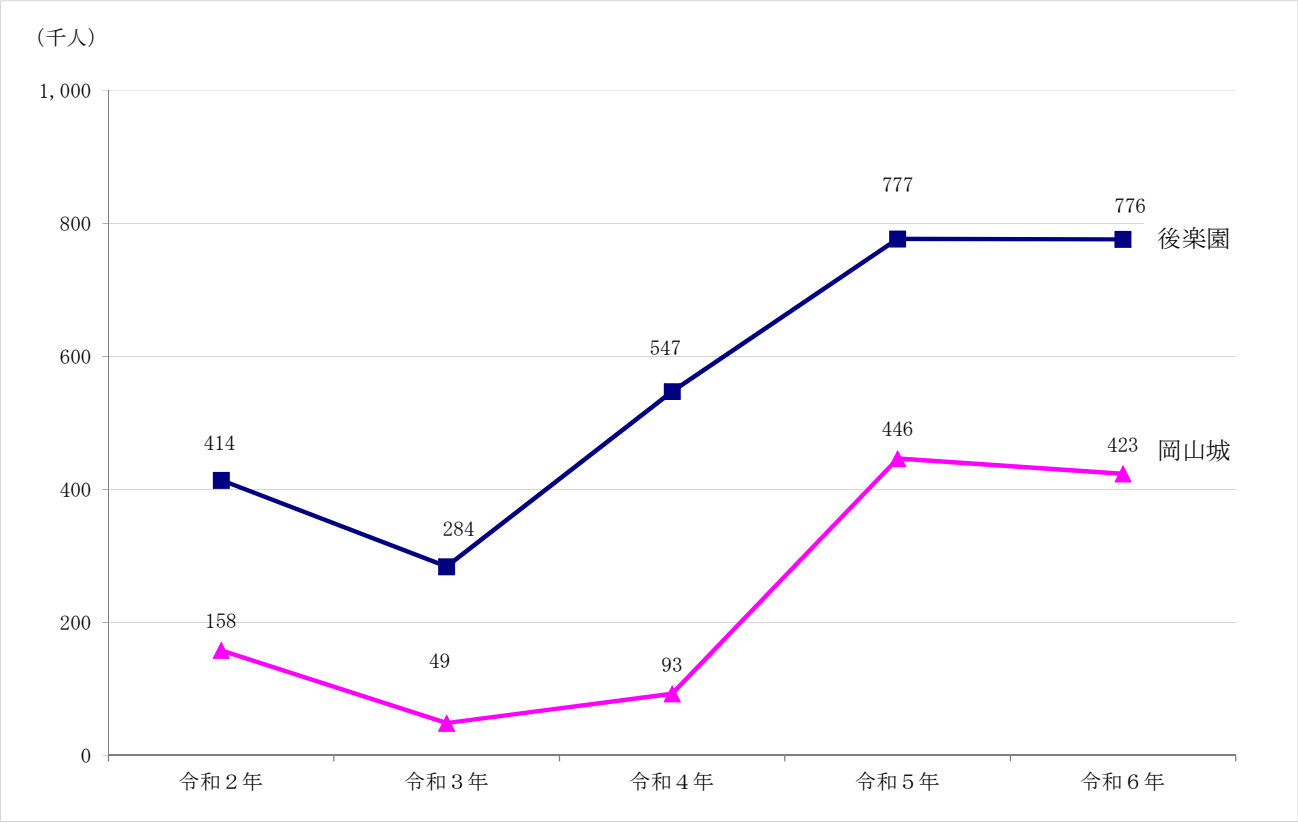

6　日帰り・宿泊別の観光客数

○岡山市内の観光地を訪れた日帰り・宿泊別観光客数の推移　（単位：千人）

	令和２年		令和３年		令和４年		令和５年		令和６年		対前年比
	観光客数	構成比	観光客数	構成比	観光客数	構成比	観光客数	構成比	観光客数	構成比	
日帰り客	2,360	77.4	1,899	74.4	3,794	74.5	4,168	71.6	4,246	68.4	101.9%
宿泊客	689	22.6	654	25.6	1,299	25.5	1,653	28.4	1,961	31.6	118.6%
計	3,049	100.0	2,553	100.0	5,093	100.0	5,821	100.0	6,207	100.0	106.6%

構成比は、「令和6年岡山県観光客動態調査報告書Ⅱ－６－（表８）構成比」を引用

観光客数は、「令和6年岡山県観光客動態調査報告書Ⅱ－６－（表８）構成比」を基に推計

○岡山市内の観光地を訪れた日帰り・宿泊別観光客数の推移

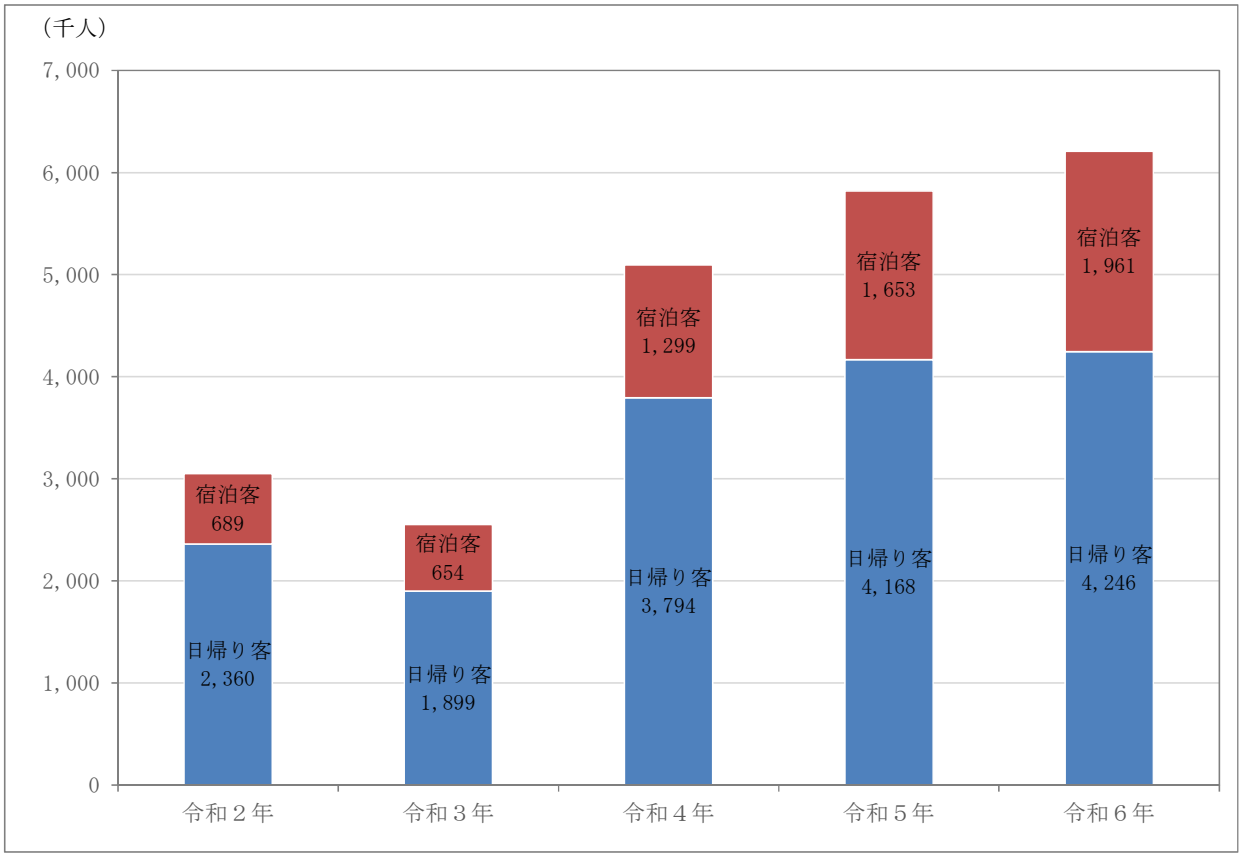

Ⅱ　参考資料

（資料１）　岡山城天守閣入場者数　・・・・・・・・・・・・・・・・・・ 7

（資料２）　外国人の岡山城天守閣入場者数発地別内訳　・・・・・・・ 8

（資料３）　外国人の岡山城天守閣入場者数国・地域別ランキング　・ 9

（資料４）　岡山市観光ボランティア活動連絡会活動件数　・・・・ １０

（愛称：おかやまももたろうガイド）

（資料１）岡山城天守閣入場者数

○岡山城天守閣入場者数の推移

（単位：人）

	令和２年	令和３年	令和４年	令和５年	令和６年	対前年比
入場者数	158, 026	48, 589	92, 631	446, 385	423, 441	94. 9%
内外国人入場者数	9, 512	1, 347	768	46, 147	71, 807	155. 6%

新型コロナウイルス感染症の拡大を受け、令和３年５月１５日から臨時休館。
その後、大規模改修に伴い令和３年５月３１日に閉館。　令和４年１１月３日にリニューアルオープン。

○岡山城天守閣入場者数の推移

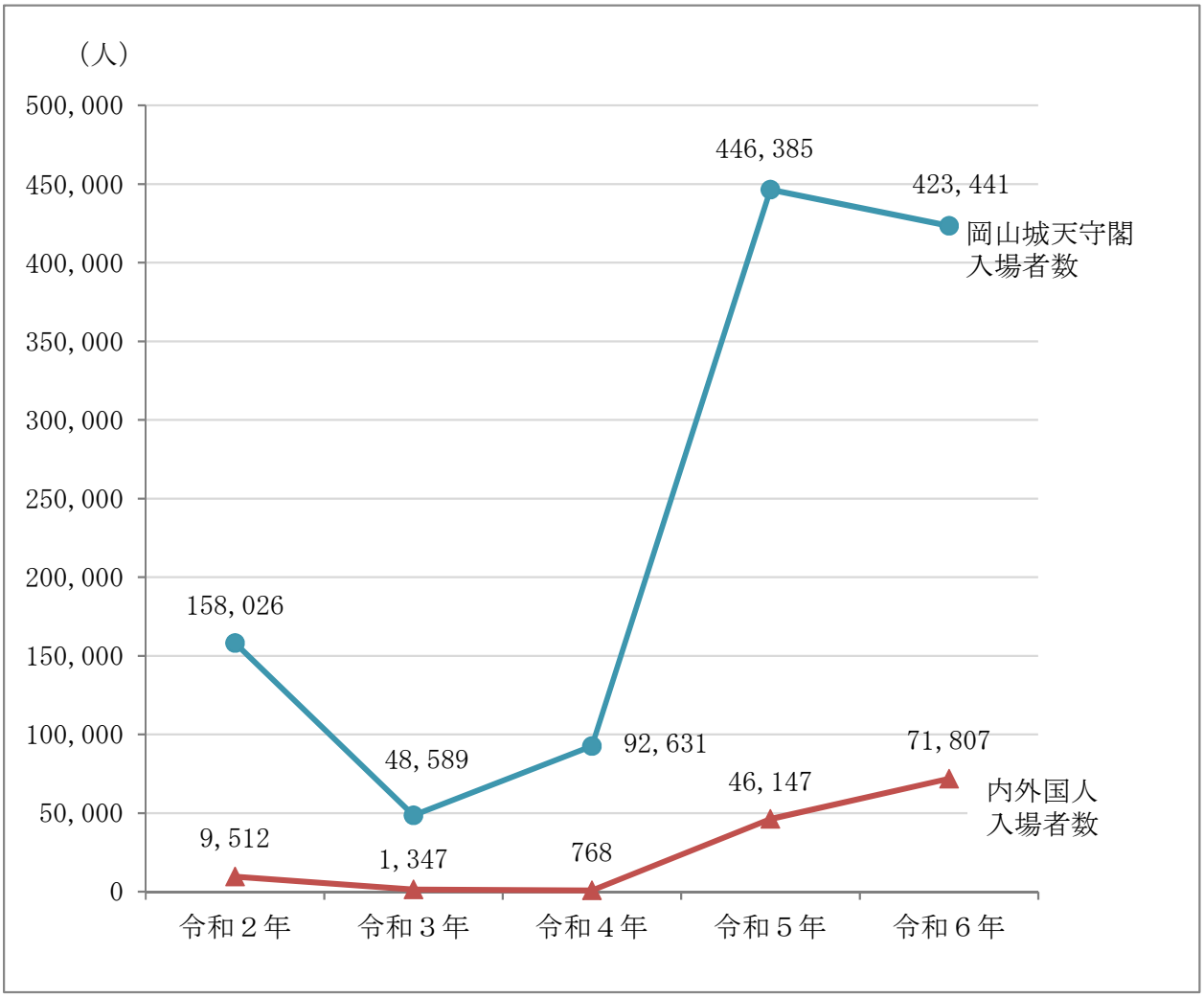

（資料２）外国人の岡山城天守閣入場者数発地別内訳

○外国人の岡山城天守閣入場者数発地別内訳の推移

（単位：人）

地 域 名	主な国・地域	令和２年	令和３年	令和４年	令和５年	令和６年	対前年比
東アジア	台湾、香港、中国	5,058	275	350	22,382	39,825	177.9%
西ヨーロッパ	フランス、ドイツ、イギリス	1,062	123	93	9,165	13,215	144.2%
東南アジア	ベトナム、タイ、フィリピン	1,515	481	178	4,559	5,120	112.3%
北アメリカ	アメリカ、カナダ	808	298	64	3,451	4,419	128.0%
東ヨーロッパ	ロシア、ポーランド、チェコ	168	21	10	2,976	3,465	116.4%
オセアニア	オーストラリア、ニュージーランド	421	17	45	2,191	3,349	152.9%
中南米	ブラジル、メキシコ	258	62	18	826	1,288	155.9%
南・中央アジア	インド、バングラディッシュ	151	52	5	318	585	184.0%
北アフリカ・中近東	イスラエル、トルコ	40	6	5	249	479	192.4%
アフリカ	ガーナ、南アフリカ共和国	31	12	0	30	62	206.7%
計		9,512	1,347	768	46,147	71,807	155.6%

岡山城天守閣での聞き取り調査による。

令和４年はリニューアルオープン（令和４年１１月３日）以降の数値

○外国人の岡山城天守閣入場者数発地別構成比（令和６年）

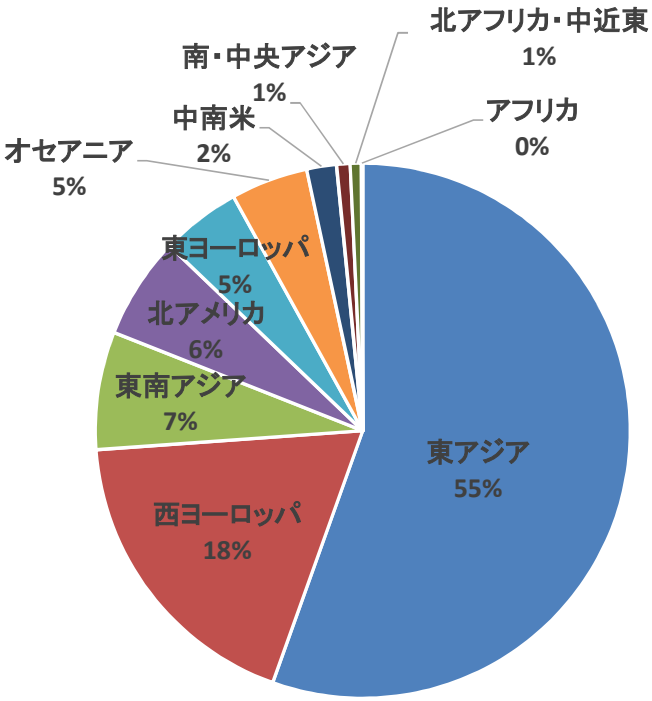

（資料３）外国人の岡山城天守閣入場者数
国・地域別ランキング

○外国人の岡山城天守閣入場者数国・地域別ランキングの推移
（ベスト５）　（単位：人）

	令和２年	令和３年	令和４年	令和５年	令和６年
1位	台湾 3,128	アメリカ 288	韓国 136	台湾 11,391	台湾 22,449
2位	香港 856	ベトナム 221	台湾 110	韓国 5,947	韓国 8,616
3位	中国 727	中国 219	香港 99	香港 3,206	香港 4,655
4位	アメリカ 707	フィリピン 77	シンガポール 77	フランス 3,142	フランス 4,651
5位	ベトナム 584	インドネシア 69	アメリカ 47	アメリカ 2,605	中国 3,998

○外国人の岡山城天守閣入場者数国・地域別構成比（令和６年）

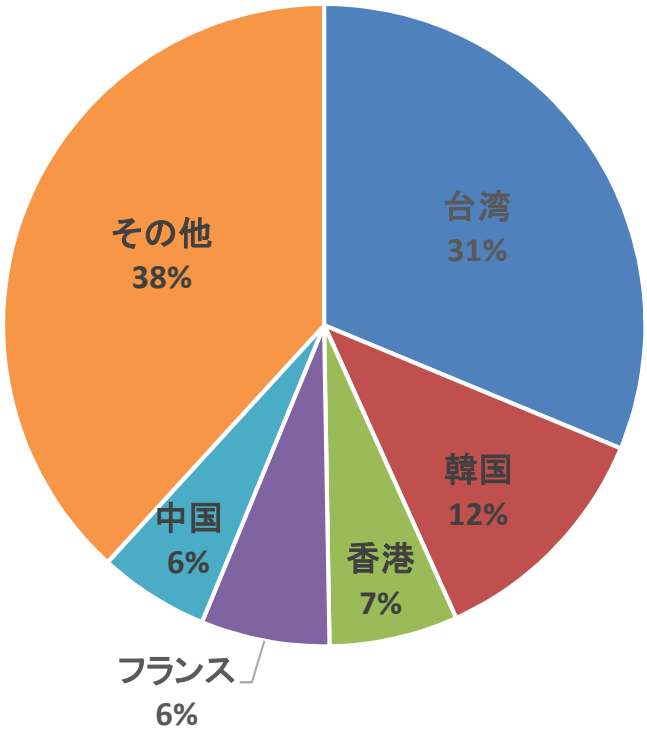

（資料４）岡山市観光ボランティア活動連絡会活動件数
（愛称：おかやまももたろうガイド）

○おかやまももたろうガイド活動件数の推移

（単位：人）

	令和２年	令和３年	令和４年	令和５年	令和６年	対前年比
ガイドした観光客数	9, 704	9, 549	14, 592	37, 250	33, 637	90. 3%
内外国人観光客数	1, 110	166	375	3, 698	4, 703	127. 2%

※おかやまももたろうガイドが、岡山城、後楽園、吉備津彦神社をガイドした総数

○おかやまももたろうガイド活動件数の推移

