

岡山市の商業

(平成19年商業統計調査結果)

岡山市

は じ め に

商業統計調査は、わが国の商業の実体を明らかにするために、昭和27年以降2年ごと、昭和51年以降は3年ごと、平成9年以降は5年ごとに実施している経済産業省所管の指定統計調査で、今回の調査は卸売業、小売業を営む事業所を対象に平成19年6月1日現在で実施されました。

本書は県において集計した結果をもとに、市独自で集計編集したものです。各面で広くご利用願えれば幸いに存じます。

なお、この調査の実施にあたり御協力をいただきました事業所をはじめ、調査員並びに関係各位に対し深く感謝の意を表す次第です。

平成22年3月

岡山市 総務局
文書管理公開課 統計係

目 次

はじめに

利用者のために

調査結果の概要	1
統計表	10
1 事業所数，従業者数，年間商品販売額，商品手持額及び売場面積の推移	11
2 産業分類(小分類)別事業所数，従業者数及び年間商品販売額	13
3 産業分類(小分類)別事業所数，従業者数，年間商品販売額，その他の収入額，商品手持額及び売場面積	15
4 産業分類(小分類)別1事業所当たりの従業者数，年間商品販売額， その他の収入額，商品手持額及び売場面積	17
5 産業分類(小分類)別従業者1人当たりの年間商品販売額，その他の収入額，商品手持額及び売場面積	19
6 産業分類(小分類)別事業所数，従業者数及び年間商品販売額	21
7 従業者規模，卸売・小売業別事業所数，従業者数及び年間商品販売額	25
8 本庁・支所別事業所数，従業者数及び年間商品販売額	27
9 本庁・支所，産業分類(中分類)別事業所数，従業者数，年間商品販売額， その他の収入額，商品手持額及び売場面積	29
10 本庁・支所，従業者規模別事業所数，従業者数及び年間商品販売額	39
11 学区別事業所数，従業者数，年間商品販売額，その他の収入額，商品手持額及び売場面積	43
12 学区，産業分類(中分類)別事業所数，従業者数，年間商品販売額， その他の収入額，商品手持額及び売場面積	47
13 町丁別事業所数，従業者数，年間商品販売額，その他の収入額，商品手持額及び売場面積	71
14 商業統計調査結果の推移	83
15 県内都市別事業所数，従業者数，年間商品販売額及び売場面積	85
付録 学区区割図	88
平成19年商業統計調査商業調査票	91

利用者のために

1 調査の目的

商業統計調査は、我が国の商業の実態を明らかにすることを目的としている。

2 調査の根拠

商業統計調査は統計法(昭和22年法律第18号)に基づく「指定統計調査」(指定統計第23号)であり、商業統計調査規則(昭和27年通商産業省令第60号)によって実施されている。

なお、平成19年商業統計調査に適用された調査票様式は、巻末を参照されたい。

3 調査の期日

平成19年商業統計調査は、平成19年6月1日現在で調査した。

4 調査の範囲

平成19年商業統計調査の範囲は、日本標準産業分類(平成14年総務省告示第139号)に掲げる「大分類J-卸売・小売業」に属する事業所を対象とした。

調査は、公営、民営の事業所を対象とした。例えば、商業以外の会社、官公庁、学校、工場などの構内にある別経営の事業所(売店等)、店舗を有しないで商品を販売する訪問販売、通信・カタログ販売などの事業所も調査の対象とした。

また、料金を支払って出入りする有料施設(公園、遊園地、テーマパーク、駅改札内※、有料道路内※)の中にある別経営の事業所についても調査の対象とした。ただし、前述以外の有料施設内(劇場内、運動競技場内など)の事業所は、原則、調査の対象としていない。

なお、調査期日に休業もしくは清算中、季節営業であっても専従者がいる事業所は対象とした。

※については、平成19年調査より調査を開始した。

5 調査方法

商業統計調査の調査方法は以下の①、②による。

① 申告者(事業所)が自ら調査員によって配布された調査票に記入(自計方式)し、調査員が回収する方法による調査員調査方式

② 商業事業所の本社・本店等の傘下の商業事業所の調査票を事業所ごとに作成し、一括して経済産業省又は都道府県へ直接提出する本社等一括調査方式

6 調査の単位

単一の経営主体が商業を営んでいる1区画の場所を1事業所とし、これを調査の単位とした。単一の経営主体が異なる場所で商業を営んでいる場合は、それぞれの場所ごとに調査した。

7 用語の説明

事業所(商業事業所)

原則として一定の場所すなわち一区画を占めて「有体的商品を購入して販売する事業所」であって、一般に卸売業、小売業といわれる事業所をいう。

卸売業

主として次の業務を行う事業所をいう。

(1) 小売業または他の卸売業に商品を販売する事業所

(2) 産業用使用者(建設業、製造業、運輸業、飲食店、宿泊業、病院、学校、官公庁等)に業務用として商品を大量または多額に販売する事業所

(3) 主として業務用に使用される商品(事務用機械及び家具、病院・美容院・レストラン・ホテル等の設備、産業用機械、建設材料)などを販売する事業所

(4) 製造業の会社が別の場所に経営している自己製品の卸売事業所(主として管理的事務のみを行っている事業所は除く)

(5) 商品を卸売し、かつ、同種商品の修理を行う事業所

(6) 「代理商・仲立業」とは、主として手数料を得て他の事業所のために商品の売買の代理または仲立を行う事業所

小売業

主として次の業務を行う事業所をいう。

(1) 個人または家庭用消費のために商品を販売する事業所

(2) 産業用使用者に少量または少額に商品を販売する事業所

- (3) 商品を販売し、かつ、同種商品の修理を行う事業所
- (4) 製造小売事業所(自店で製造した商品とその場所で個人または家庭用消費者に販売する事業所)
- (5) ガソリンスタンド
- (6) 主として無店舗販売を行う事業所(販売する場所そのものは無店舗であっても、商品の販売活動の拠点となる事務所などがある訪問販売または通信・カタログ販売事業所)で、主として個人又は家庭用消費者に販売する事業所
- (7) 別経営の事業所
官公庁、会社、工場、団体、遊園地などの中にある売店等で他の事業所によって経営されている場合はそれぞれ独立した事業所として小売業に分類する。

従業者及び就業者

平成19年6月1日現在で、当該事業所の業務に従事している従事者、就業者をいう。

従業者とは「個人業主」、「無給家族従業者」、「有給役員」、「常用雇用者」の計をいい、就業者とは、従業者に「臨時雇用者」及び「他からの派遣事業者」を合わせ「従業者・臨時雇用者のうち他への派遣従業者」を除いたものをいう。

- ① 「個人業主」とは、個人経営の事業主でその事業所の実際の業務に従事している者をいう。
- ② 「無給家族従業者」とは、個人業主の家族で賃金・給料を受けず、ふだん事業所の仕事を手伝っている者をいう。
- ③ 「有給役員」とは、法人、団体の役員、(常勤、非常勤を問わない)で給与を受けている者をいう。
- ④ 「常用雇用者」とは、「正社員・正職員」、「パート・アルバイトなど」と呼ばれている者で次のいずれかに該当する者をいう。
 - (ア) 期間を定めずに雇用されている者
 - (イ) 1か月を超える期間を定めて雇用されている者
 - (ウ) 平成19年の4月、5月のそれぞれの月に18日以上雇用された者
- ⑤ 「臨時雇用者」とは、常用雇用者以外の雇用者で1か月以内の期間を定めて雇用されている者や日々雇用されている者をいう。
- ⑥ 「他からの派遣事業者」とは、別経営の事業所から派遣されている者又は下請として別経営の事業所から来て業務に従事している者をいう。
- ⑦ 「従業者・臨時雇用者のうち他への派遣従業者」とは、従業者及び臨時雇用者のうち、別経営の事業所へ派遣している者又は下請として別経営の事業所の業務に従事している者をいう。
- ⑧ 「パート・アルバイトなどの8時間換算雇用者数」とは、パート・アルバイトなどの従業者について平均的な1日あたりの労働時間である8時間に換算したもの。

年間商品販売額

平成18年4月1日から平成19年3月31日までの1年間の有体商品の販売額(消費税を含む)をいう。したがって、土地・建物などの不動産及び株券、商品券、プリペイドカード、宝くじ、切手などの有価証券の販売額は含めない。

その他の収入額

平成18年4月1日から平成19年3月31日までの1年間の修理料、仲立手数料、商業以外の収入額(製造業出荷額、サービス業収入額等)を合計したものをいう。

商品手持額

平成14年3月31日現在で、事業所が販売の目的で保有しているすべての手持商品額(仕入時の時価)をいう。

セルフサービス方式(小売業のみ)

セルフサービス方式とは、①客が値札等により各商品の値段が判るような表示方式をとっていること、②店に備え付けられている買い物カゴ、ショッピングカート、トレーなどにより、客が自由に商品を選び取れるようなシステムをとっていること、③売場の出口などに設置されている精算所(レジ)において、客が一括して代金の支払いを行うシステムになっていること、の三つの条件を兼ねている場合をいう。

商業統計調査でいう「セルフサービス方式採用」の事業所とは上記条件による販売を売り場面積の50%以上で行っている事業所をいう。

セルフサービス方式に該当する事業所の例として、総合スーパー、専門スーパー、ホームセンター、ドラッグストア、コンビニエンスストア、ワンプライスショップ、大型カー用品店など。

売場面積(小売業のみ)

商品を販売するために、その店が実際に使用する売場の延床面積をいう。ただし、卸売業、牛乳小売業、自動車小売業、量小売業、建具小売業、新聞小売業及びガソリンスタンドは除く。

8 利用上の注意

公表形式について

- (1)本書の数字は地方集計によるものであり、後日、経済産業省が公表する数字と相違する場合がある。
- (2)この統計表は単位未満を四捨五入しているため、合計数値と内訳数値の計は一致しない場合がある。
- (3)統計表に使用されている記号は次のとおりである。

「－」……該当数値なし

「0」……単位未満

「…」……不詳

「 χ 」……1又は2の事業所に関する数値で、これをそのまま掲げると、個々の申告者の秘密が漏れるおそれがあるため秘匿した箇所である。また、3以上の事業所に関する数値であっても、前後の関係から秘匿の数値が判明する箇所も同様に秘匿している。

「△」……負数

その他

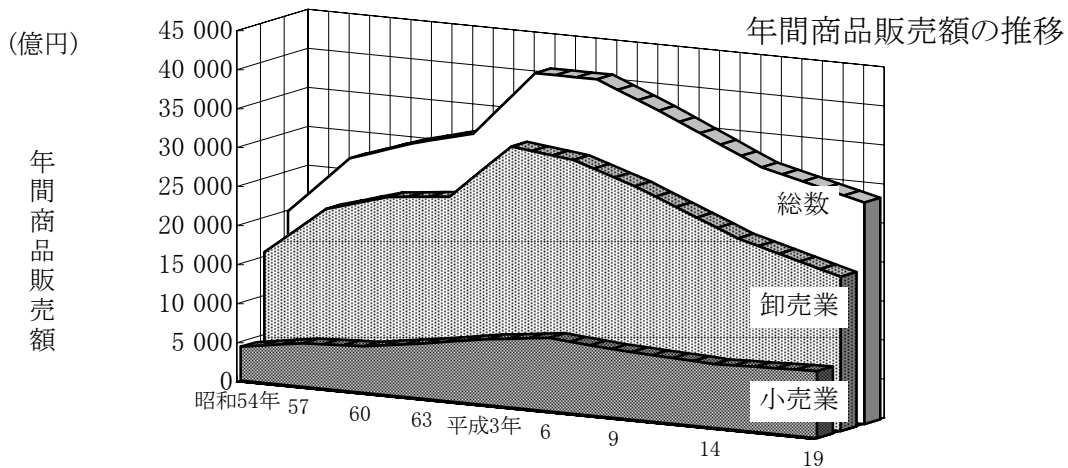
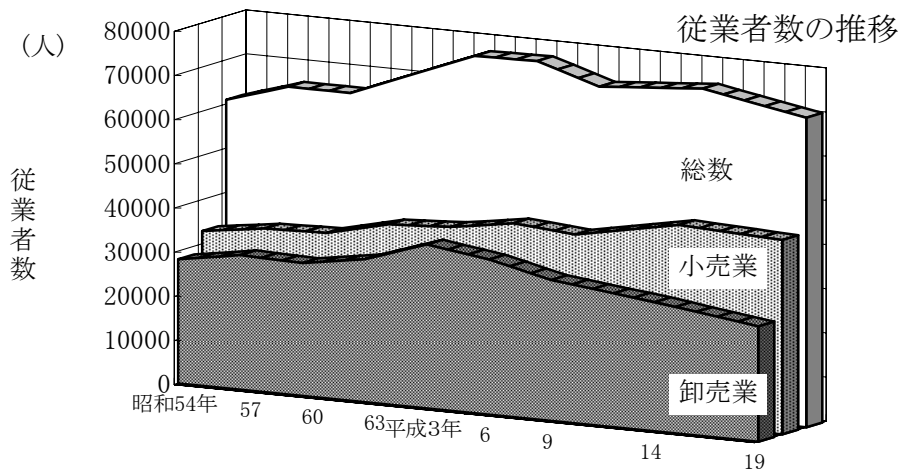
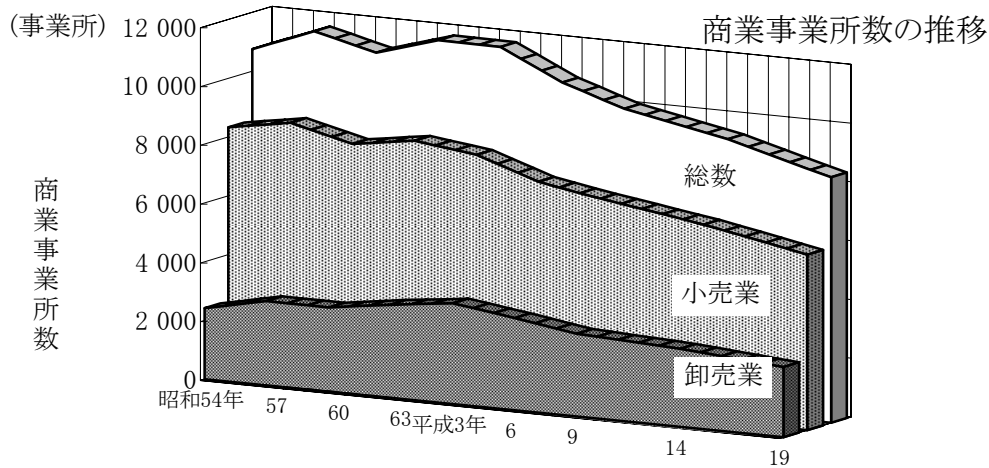
- (1)この調査は昭和27年以降2年ごとに実施してきたが、51年以降は3年ごと、平成9年以降は5年ごとの調査となり、60年以降は飲食店については調査対象から外れたため、過去の調査結果と伸び率の比較をする場合には、この点に留意すること。
- (2)また、昭和49年以後はガソリンスタンド、54年以後は自動車小売業、60年以後は牛乳小売業、量小売業及び新聞小売業の売場面積は調査していない。
- (3)学区・町丁別集計は、調査区を学区に最も近い形でふり分けた。
- (4)この報告書における平成14年以前の数値については、注釈があるものを除き、各調査年における岡山市と旧御津町、旧灘崎町、旧建部町、旧瀬戸町の数値を便宜、合計したものである。

調査結果の概要

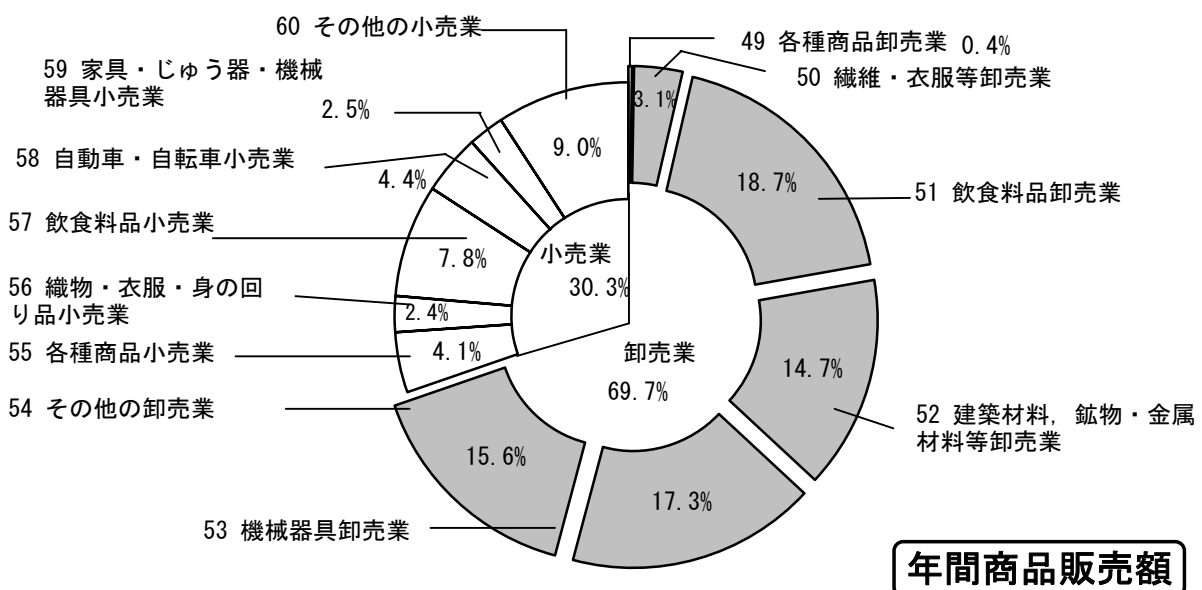
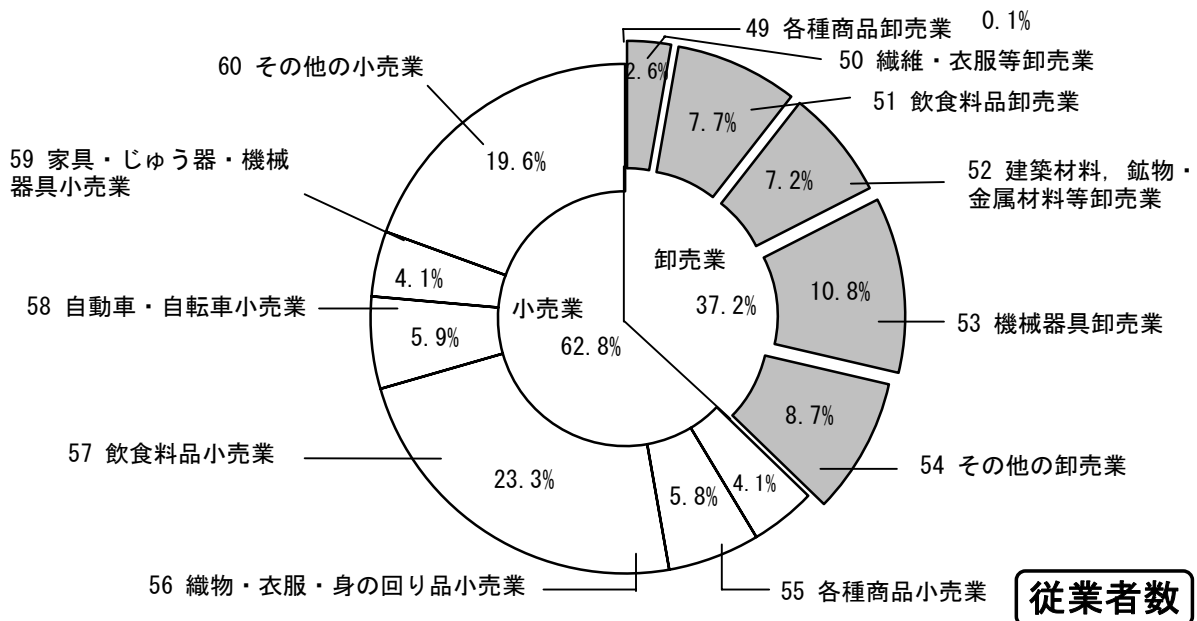
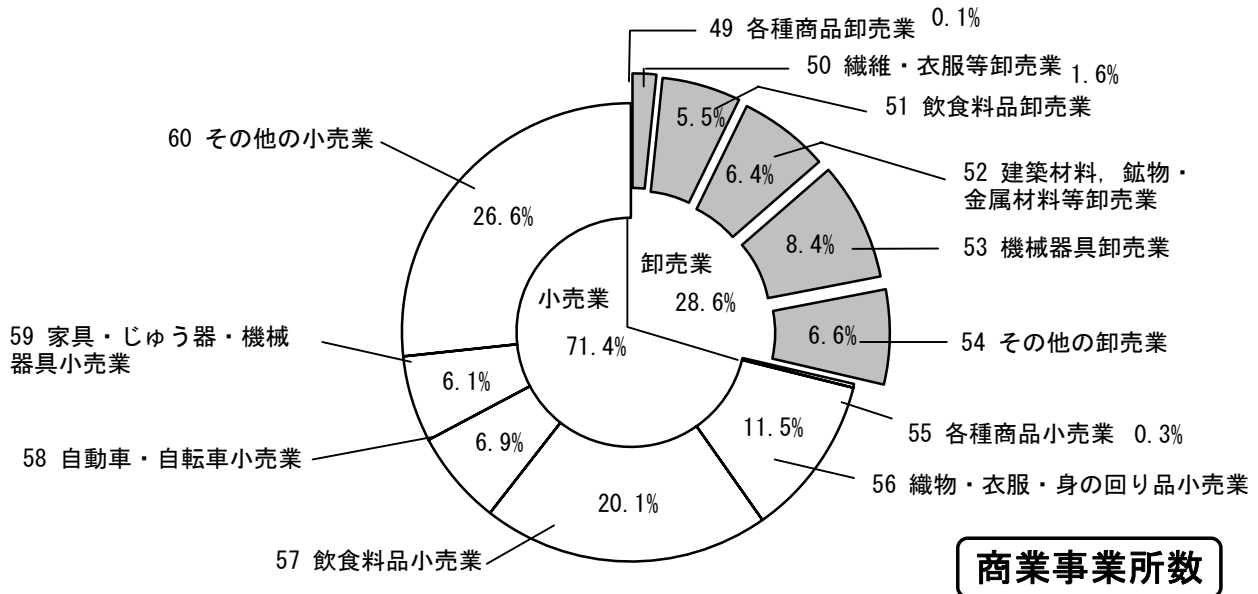
1 概要

平成19年商業統計調査による6月1日現在の岡山市の商業事業所数は8,358店、従業者数は70,045人、年間商品販売額は283,941,775万円となっている。

これを前回（平成14年調査）の結果と比べると、商業事業所数で944店（10.1%）減、従業者数では4,242人（5.7%）減、年間商品販売額で31,854,040万円（10.1%）減となった。



産業分類（中分類）別商業事業所数・従業者数及び年間商品販売額の構成



2 卸売業

(1) 産業分類(中分類)別概要

商業事業所数を産業分類(中分類)別にみると、「繊維・衣服等卸売業」(減少率26.5%)、「その他の卸売業」(同12.1%)等5業種で減少し、唯一「各種商品卸売業」が前回より増加している。

産業分類(中分類)別の構成比は、「機械器具卸売業」が29.5%で最も高く、次いで「その他の卸売業」が23.1%、「建築材料、鉱物・金属材料等卸売業」が22.3%となっている。

産業分類(中分類)	平成19年		平成14年		増加率
	数	構成比	数	構成比	
49～54 卸売業	2 390	100.0	2 660	100.0	△ 10.2
49 各種商品卸売業	9	0.4	5	0.2	80.0
50 繊維・衣服等卸売業	133	5.6	181	6.8	△ 26.5
51 飲食料品卸売業	456	19.1	493	18.5	△ 7.5
52 建築材料、鉱物・金属材料等卸売業	534	22.3	562	21.1	△ 5.0
53 機械器具卸売業	706	29.5	791	29.7	△ 10.7
54 その他の卸売業	552	23.1	628	23.6	△ 12.1

次に従業者を産業分類(中分類)別にみると、「各種商品卸売業」を除く5業種で減少している。特に、「飲食料品卸売業」(減少率15.8%)、「繊維・衣服等卸売業」(同15.3%)、「その他の卸売業」(同14.4%)が大きく減少した。

産業分類(中分類)別の構成比は、「機械器具卸売業」が29.1%で最も高く、次いで「その他の卸売業」23.4%、「飲食料品卸売業」20.7%と続いている。

産業分類(中分類)	平成19年		平成14年		増加率
	数	構成比	数	構成比	
49～54 卸売業	26 054	100.0	29 229	100.0	△ 10.9
49 各種商品卸売業	79	0.3	45	0.2	75.6
50 繊維・衣服等卸売業	1 822	7.0	2 151	7.4	△ 15.3
51 飲食料品卸売業	5 396	20.7	6 412	21.9	△ 15.8
52 建築材料、鉱物・金属材料等卸売業	5 058	19.4	5 172	17.7	△ 2.2
53 機械器具卸売業	7 591	29.1	8 316	28.5	△ 8.7
54 その他の卸売業	6 108	23.4	7 133	24.4	△ 14.4

年間商品販売額を産業分類(中分類)別にみると、「各種商品卸売業」を除く5業種で減少している。特に、「飲食料品卸売業」(減少率24.7%)、「機械器具卸売業」(同22.5%)、「繊維・衣服等卸売業」(同18.5%)が大きく減少した。

産業分類(中分類)別の構成比は、「飲食料品卸売業」の26.8%が最も高く、続いて「機械器具卸売業」24.8%、「その他の卸売業」22.3%となっている。

産業分類(中分類)	平成19年		平成14年		増加率
	額	構成比	額	構成比	
49～54 卸売業	197 949 071	100.0	233 969 145	100.0	△ 15.4
49 各種商品卸売業	1 128 513	0.6	188 455	0.1	498.8
50 繊維・衣服等卸売業	8 880 621	4.5	10 892 628	4.7	△ 18.5
51 飲食料品卸売業	53 026 723	26.8	70 411 577	30.1	△ 24.7
52 建築材料、鉱物・金属材料等卸売業	41 737 202	21.1	41 794 486	17.9	△ 0.1
53 機械器具卸売業	49 013 509	24.8	63 277 537	27.0	△ 22.5
54 その他の卸売業	44 162 503	22.3	47 404 462	20.3	△ 6.8

(2) 従業者規模別概要

商業事業所数を従業者規模別にみると、すべての規模の事業所で減少した。最も減少傾向にあったのは、「30～49人」(減少率20.0%)であり、次いで「100人以上」(同19.0%)、「2人以下」(同11.5%)となっている。

従業者規模別の構成比では「5～9人」が29.1%で最も高く、「3～4人」が22.9%、「10～19人」が18.8%であった。

従業者規模	平成19年		平成14年		増加率
	数	構成比	数	構成比	
総数	2 390	100.0	2 660	100.0	△ 10.2
2人以下	402	16.8	454	17.1	△ 11.5
3～4	547	22.9	602	22.6	△ 9.1
5～9	696	29.1	779	29.3	△ 10.7
10～19	450	18.8	498	18.7	△ 9.6
20～29	135	5.6	138	5.2	△ 2.2
30～49	88	3.7	110	4.1	△ 20.0
50～99	55	2.3	58	2.2	△ 5.2
100人以上	17	0.7	21	0.8	△ 19.0

従業者数を従業者規模別にみると、すべての規模の事業所で減少している。

従業者規模別の構成比では「10～19人」(23.1%)が最も割合が高く、次いで「5～9人」(17.7%)、「50～99人」(14.2%)となっている。

従業者規模	平成19年		平成14年		増加率
	数	構成比	数	構成比	
総数	26 054	100.0	29 229	100.0	△ 10.9
2人以下	684	2.6	780	2.7	△ 12.3
3～4	1 906	7.3	2 079	7.1	△ 8.3
5～9	4 604	17.7	5 076	17.4	△ 9.3
10～19	6 014	23.1	6 784	23.2	△ 11.4
20～29	3 249	12.5	3 319	11.4	△ 2.1
30～49	3 304	12.7	4 107	14.1	△ 19.6
50～99	3 698	14.2	3 846	13.2	△ 3.8
100人以上	2 595	10.0	3 238	11.1	△ 19.9

年間商品販売額を従業者規模別にみると、「3～4人」(減少率40.0%)、「100人以上」(同39.3%)の減少が大きい。増加しているのは「50～99人」(増加率9.1%)、「5～9人」(同5.4%)等の3区分である。

従業者規模別の構成比では「10～19人」が25.2%と、全体の約4分の1を占めている。

従業者規模	平成19年		平成14年		増加率
	金額	構成比	金額	構成比	
総数	197 949 071	100.0	233 969 145	100.0	△ 15.4
2人以下	5 068 416	2.6	5 415 133	2.3	△ 6.4
3～4	13 717 986	6.9	22 858 730	9.8	△ 40.0
5～9	36 694 340	18.5	34 812 038	14.9	5.4
10～19	49 839 269	25.2	62 206 490	26.6	△ 19.9
20～29	25 888 259	13.1	24 706 294	10.6	4.8
30～49	20 806 774	10.5	26 218 023	11.2	△ 20.6
50～99	24 535 499	12.4	22 488 794	9.6	9.1
100人以上	21 398 528	10.8	35 263 643	15.1	△ 39.3

(3) 本庁・支所別概要

本庁・支所別に卸売業をみると、前回の調査結果と同様に本庁の集中度が高く、構成比が商業事業所数81.0%、従業者数80.8%、年間商品販売額81.3%と、全ての構成比で80%を超えている。次いで吉備支所が商業事業所数4.0%、従業者数5.8%、年間商品販売額6.2%となっている。

支所管内においては、事業所の増加率は灘崎支所が220.0%と高い伸びを示している。従業者数の増加率は灘崎支所が238.5%、御津支所が108.0%と高く、また、年間商品販売額の増加率においても灘崎支所が69.0%と高くなっている。

本庁・支所別商業事業所数・従業者数及び年間商品販売額(卸売業) (単位 人, 万円, %)

本庁・支所	平成19年		平成14年		増加率
	数	構成比	数	構成比	
商業事業所数計	2 390	100.0	2 660	100.0	△ 10.2
本庁	1 936	81.0	2 229	83.8	△ 13.1
西大	84	3.5	89	3.3	△ 5.6
一宮	17	0.7	14	0.5	21.4
津高	19	0.8	19	0.7	0.0
高松	13	0.5	15	0.6	△ 13.3
吉備	95	4.0	103	3.9	△ 7.8
妹尾	32	1.3	30	1.1	6.7
福田	26	1.1	21	0.8	23.8
上道	22	0.9	27	1.0	△ 18.5
興除	15	0.6	12	0.5	25.0
足守	11	0.5	8	0.3	37.5
藤田	60	2.5	57	2.1	5.3
児島	10	0.4	-	-	-
御津	13	0.5	10	0.4	30.0
灘崎	16	0.7	5	0.2	220.0
建部	9	0.4	7	0.3	28.6
瀬戸	12	0.5	14	0.5	△ 14.3
従業者数計	26 054	100.0	29 229	100.0	△ 10.9
本庁	21 052	80.8	24 296	83.1	△ 13.4
西大	441	1.7	521	1.8	△ 15.4
一宮	62	0.2	62	0.2	0.0
津高	194	0.7	163	0.6	19.0
高松	76	0.3	61	0.2	24.6
吉備	1 508	5.8	1 761	6.0	△ 14.4
妹尾	402	1.5	399	1.4	0.8
福田	486	1.9	546	1.9	△ 11.0
上道	273	1.0	293	1.0	△ 6.8
興除	96	0.4	73	0.2	31.5
足守	43	0.2	27	0.1	59.3
藤田	898	3.4	837	2.9	7.3
児島	173	0.7	-	-	-
御津	104	0.4	50	0.2	108.0
灘崎	132	0.5	39	0.1	238.5
建部	35	0.1	23	0.1	52.2
瀬戸	79	0.3	78	0.3	1.3
年間商品販売額計	197 949 071	100.0	233 969 145	100.0	△ 15.4
本庁	160 941 386	81.3	200 677 082	85.8	△ 19.8
西大	1 992 362	1.0	2 053 523	0.9	△ 3.0
一宮	213 336	0.1	199 302	0.1	7.0
津高	615 127	0.3	449 286	0.2	36.9
高松	276 650	0.1	405 619	0.2	△ 31.8
吉備	12 195 057	6.2	12 402 131	5.3	△ 1.7
妹尾	2 430 439	1.2	2 088 630	0.9	16.4
福田	3 111 111	1.6	4 577 305	2.0	△ 32.0
上道	872 000	0.4	605 004	0.3	44.1
興除	255 922	0.1	175 663	0.1	45.7
足守	191 170	0.1	131 616	0.1	45.2
藤田	12 594 475	6.4	9 423 646	4.0	33.6
児島	1 221 081	0.6	-	-	-
御津	234 890	0.1	186 155	0.1	26.2
灘崎	430 845	0.2	254 998	0.1	69.0
建部	82 532	0.0	68 268	0.0	20.9
瀬戸	290 688	0.1	270 917	0.1	7.3

2 小売業

(1) 産業分類(中分類)別概要

商業事業所数を産業分類(中分類)別にみると、全ての業種で減少している。特に、「各種商品小売業」(減少率21.4%)をはじめ、「飲食料品小売業」(同17.3%)、「家具・じゅう器・機械器具小売業」(同16.6%)が大きく減少した。

産業分類(中分類)別の構成比は、「その他の小売業」が37.2%で最も高く、次いで「飲食料品小売業」が28.2%で、2業種合わせて全体の約3分の2を占めている。

産業分類(中分類)	平成19年		平成14年		増加率
	事業所数	構成比	事業所数	構成比	
55～60 小売業	5 968	100.0	6 642	100.0	△ 10.1
55 各種商品小売業	22	0.4	28	0.4	△ 21.4
56 織物・衣服・身の回り品小売業	959	16.1	1 011	15.2	△ 5.1
57 飲食料品小売業	1 683	28.2	2 035	30.6	△ 17.3
58 自動車・自転車小売業	573	9.6	595	9.0	△ 3.7
59 家具・じゅう器・機械器具小売業	509	8.5	610	9.2	△ 16.6
60 その他の小売業	2 222	37.2	2 363	35.6	△ 6.0

従業者数を産業分類(中分類)別にみると、「各種商品小売業」(減少率28.2%)をはじめ4業種で減少しており、増加しているのは、「飲食料品小売業」(増加率3.3%)等2業種のみである。

産業分類(中分類)別の構成比では、「飲食料品小売業」が37.2%で全体の約3分の1を占めており、次いで「その他の小売業」が31.2%となっている。

産業分類(中分類)	平成19年		平成14年		増加率
	従業者数	構成比	従業者数	構成比	
55～60 小売業	43 991	100.0	45 058	100.0	△ 2.4
55 各種商品小売業	2 886	6.6	4 021	8.9	△ 28.2
56 織物・衣服・身の回り品小売業	4 063	9.2	4 267	9.5	△ 4.8
57 飲食料品小売業	16 353	37.2	15 838	35.2	3.3
58 自動車・自転車小売業	4 114	9.4	4 234	9.4	△ 2.8
59 家具・じゅう器・機械器具小売業	2 860	6.5	3 111	6.9	△ 8.1
60 その他の小売業	13 715	31.2	13 587	30.2	0.9

年間商品販売額を産業分類(中分類)別にみると、「各種商品小売業」(減少率10.6%)をはじめ3業種で減少しているが、「その他の小売業」(増加率20.9%)、「飲食料品小売業」(同10.0%)等3業種で増加し、小売業全体でも5.1%増加している。

産業分類(中分類)別の構成比では、「その他の小売業」が29.9%で最も高く、次いで「飲食料品小売業」が25.7%となっている。

産業分類(中分類)	平成19年		平成14年		増加率
	販売額	構成比	販売額	構成比	
55～60 小売業	85 992 704	100.0	81 826 670	100.0	5.1
55 各種商品小売業	11 769 373	13.7	13 162 504	16.1	△ 10.6
56 織物・衣服・身の回り品小売業	6 927 539	8.1	6 813 965	8.3	1.7
57 飲食料品小売業	22 097 310	25.7	20 091 093	24.6	10.0
58 自動車・自転車小売業	12 415 016	14.4	13 140 184	16.1	△ 5.5
59 家具・じゅう器・機械器具小売業	7 106 982	8.3	7 385 390	9.0	△ 3.8
60 その他の小売業	25 676 484	29.9	21 233 534	25.9	20.9

(2) 従業者規模別概要

商業事業所数を従業者規模別にみると、「50～99人」(増加率32.1%)を始め4区分において増加している。逆に、最も減少率が高かったのは「100人以上」(減少率20.0%)の区分である。

従業者規模別の構成比は、「2人以下」が38.3%で最も高く、次いで「3～4人」が22.6%となっており、この2区分で全体の約6割を構成している。

従業者規模	平成19年		平成14年		増加率
	数	構成比	数	構成比	
総数	5 968	100.0	6 642	100.0	△ 10.1
2人以下	2 283	38.3	2 826	42.5	△ 19.2
3～4	1 349	22.6	1 513	22.8	△ 10.8
5～9	1 200	20.1	1 252	18.8	△ 4.2
10～19	727	12.2	677	10.2	7.4
20～29	195	3.3	181	2.7	7.7
30～49	116	1.9	107	1.6	8.4
50～99	74	1.2	56	0.8	32.1
100人以上	24	0.4	30	0.5	△ 20.0

従業者数を従業者規模別にみると、「100人以上」(減少率27.0%)、「2人以下」(同19.7%)、「3～4人」(同10.5%)で大きく減少している。

従業者規模	平成19年		平成14年		増加率
	数	構成比	数	構成比	
総数	43 991	100.0	45 058	100.0	△ 2.4
2人以下	3 613	8.2	4 502	10.0	△ 19.7
3～4	4 617	10.5	5 160	11.5	△ 10.5
5～9	7 774	17.7	8 082	17.9	△ 3.8
10～19	9 638	21.9	9 047	20.1	6.5
20～29	4 520	10.3	4 267	9.5	5.9
30～49	4 311	9.8	4 138	9.2	4.2
50～99	5 024	11.4	3 706	8.2	35.6
100人以上	4 494	10.2	6 156	13.7	△ 27.0

年間商品販売額を従業者規模別にみると、「2人以下」(減少率21.8%)、「100人以上」(減少率14.8%)が大きく減少しているが、「50～99人」(増加率50.3%)を始め4区分においては増加している。

従業者規模	平成19年		平成14年		増加率
	額	構成比	額	構成比	
総数	85 992 704	100.0	81 826 670	100.0	5.1
2人以下	3 616 672	4.2	4 624 712	5.7	△ 21.8
3～4	7 223 117	8.4	7 593 735	9.3	△ 4.9
5～9	15 248 182	17.7	14 119 622	17.3	8.0
10～19	17 199 442	20.0	15 160 589	18.5	13.4
20～29	7 946 105	9.2	8 331 365	10.2	△ 4.6
30～49	9 206 248	10.7	7 984 186	9.8	15.3
50～99	11 767 876	13.7	7 830 120	9.6	50.3
100人以上	13 785 062	16.0	16 182 341	19.8	△ 14.8

(3) 本庁・支所別概要

本庁・支所別に小売業をみると、卸売業と同様、本庁の集中度が高く、構成比が商業事業所数67.8%、従業者数68.8%、年間商品販売額71.8%と、全ての構成比で全体の3分の2を越えている。次いで西大寺支所が商業事業所数8.1%、従業者数7.6%、年間商品販売額7.0%となっている。

支所管内において、事業所数はすべての地域で減少している。一方で、従業者数の増加率は、藤田支所が73.2%、一宮支所が35.2%と高い伸びを示している。また、年間商品販売額の増加率が高いのは一宮支所の46.3%である。

本庁・支所別商業事業所数・従業者数及び年間商品販売額(小売業) (単位 人, 万円, %)

本庁・支所	平成19年		平成14年		増加率
		構成比		構成比	
商業事業所数計	5 968	100.0	6 642	100.0	△ 10.1
本庁	4 049	67.8	4 518	68.0	△ 10.4
西大寺	485	8.1	560	8.4	△ 13.4
一宮	104	1.7	108	1.6	△ 3.7
津高	112	1.9	120	1.8	△ 6.7
高松	117	2.0	132	2.0	△ 11.4
吉備	147	2.5	149	2.2	△ 1.3
妹尾	121	2.0	136	2.0	△ 11.0
福田	62	1.0	66	1.0	△ 6.1
上道	127	2.1	131	2.0	△ 3.1
興除	68	1.1	71	1.1	△ 4.2
足守	60	1.0	77	1.2	△ 22.1
藤田	80	1.3	88	1.3	△ 9.1
児島	43	0.7	-	-	-
御津	78	1.3	98	1.5	△ 20.4
灘崎	105	1.8	134	2.0	△ 21.6
建部	81	1.4	100	1.5	△ 19.0
瀬戸	129	2.2	154	2.3	△ 16.2
従業者数計	43 991	100.0	45 058	100.0	△ 2.4
本庁	30 259	68.8	31 245	69.3	△ 3.2
西大寺	3 334	7.6	3 528	7.8	△ 5.5
一宮	879	2.0	650	1.4	35.2
津高	1 097	2.5	1 038	2.3	5.7
高松	671	1.5	737	1.6	△ 9.0
吉備	1 089	2.5	1 175	2.6	△ 7.3
妹尾	1 037	2.4	993	2.2	4.4
福田	767	1.7	922	2.0	△ 16.8
上道	1 066	2.4	1 065	2.4	0.1
興除	274	0.6	511	1.1	△ 46.4
足守	266	0.6	305	0.7	△ 12.8
藤田	1 048	2.4	605	1.3	73.2
児島	195	0.4	-	-	-
御津	395	0.9	397	0.9	△ 0.5
灘崎	682	1.6	850	1.9	△ 19.8
建部	272	0.6	336	0.7	△ 19.0
瀬戸	660	1.5	701	1.6	△ 5.8
年間商品販売額計	85 992 704	100.0	81 826 670	100.0	5.1
本庁	61 749 899	71.8	59 282 279	72.4	4.2
西大寺	5 984 051	7.0	5 974 249	7.3	0.2
一宮	1 601 967	1.9	1 094 943	1.3	46.3
津高	2 152 887	2.5	1 706 229	2.1	26.2
高松	1 008 293	1.2	1 077 277	1.3	△ 6.4
吉備	2 055 133	2.4	1 508 712	1.8	36.2
妹尾	1 998 499	2.3	1 802 015	2.2	10.9
福田	1 925 550	2.2	1 754 872	2.1	9.7
上道	2 296 833	2.7	2 719 756	3.3	△ 15.6
興除	506 656	0.6	468 735	0.6	8.1
足守	315 896	0.4	357 882	0.4	△ 11.7
藤田	1 462 861	1.7	1 080 705	1.3	35.4
児島	278 824	0.3	-	-	-
御津	629 712	0.7	556 032	0.7	13.3
灘崎	946 675	1.1	1 160 320	1.4	△ 18.4
建部	297 400	0.3	413 131	0.5	△ 28.0
瀬戸	781 568	0.9	869 533	1.1	△ 10.1

統計表

1 事業所数, 従業者数, 年間商品販売額,

年次	事業所数		従業者数			年間	
	増加率	昭和63年比	増加率	昭和63年比			
	総						
昭和49年	7 988	-	72.4	47 177	-	68.7	101 273 784
51	8 760	9.7	79.4	51 240	8.6	74.6	136 627 576
54	10 098	15.3	91.5	59 056	15.3	86.0	196 131 237
57	10 873	7.7	98.6	63 239	7.1	92.1	271 055 187
60	10 378	△ 4.6	94.1	63 136	△ 0.2	91.9	298 209 033
63	11 031	6.3	100.0	68 686	8.8	100.0	318 121 821
平成3年	11 005	△ 0.2	99.8	74 345	8.2	108.2	403 873 576
6	10 087	△ 8.3	91.4	74 533	0.3	108.5	403 261 364
9	9 430	△ 6.5	85.5	70 219	△ 5.8	102.2	371 751 783
14	8 780	△ 6.9	79.6	71 813	2.3	104.6	312 016 461
19	8 358	△ 4.8	75.8	70 045	100.0	102.0	283 941 775
	卸						売
昭和49年	1 563	-	49.9	20 509	-	63.9	78 255 876
51	1 869	19.6	59.7	23 177	13.0	72.2	104 266 815
54	2 381	27.4	76.0	27 898	20.4	86.9	154 365 568
57	2 833	19.0	90.5	30 223	8.3	94.2	217 506 819
60	2 820	△ 0.5	90.1	29 826	△ 1.3	92.9	240 902 166
63	3 131	11.0	100.0	32 099	7.6	100.0	249 297 053
平成3年	3 386	8.1	108.1	36 918	15.0	115.0	321 909 492
6	3 100	△ 8.4	99.0	34 892	△ 5.5	108.7	312 286 808
9	2 781	△ 10.3	88.8	31 674	△ 9.2	98.7	286 748 192
14	2 624	△ 5.6	83.8	29 039	△ 8.3	90.5	233 188 807
19	2 390	△ 8.9	76.3	26 054	△ 10.3	81.2	197 949 071
	小						売
昭和49年	6 425	-	81.3	26 668	-	72.9	23 017 908
51	6 891	7.3	87.2	28 063	5.2	76.7	32 360 761
54	7 717	12.0	97.7	31 158	11.0	85.2	41 765 669
57	8 040	4.2	101.8	33 016	6.0	90.2	53 548 368
60	7 558	△ 6.0	95.7	33 310	0.9	91.0	57 306 867
63	7 900	4.5	100.0	36 587	9.8	100.0	68 824 768
平成3年	7 619	△ 3.6	96.4	37 427	2.3	102.3	81 964 084
6	6 987	△ 8.3	88.4	39 641	5.9	108.3	90 974 556
9	6 649	△ 4.8	84.2	38 545	△ 2.8	105.4	85 003 591
14	6 156	△ 7.4	77.9	42 774	11.0	116.9	78 827 654
19	5 968	△ 3.1	75.5	43 991	2.8	120.2	85 992 704

(注) 各調査年の数値は当時の市域に基づく。
飲食店は除く。

商品手持額及び売場面積の推移

(単位:人, 万円, m², %)

商品販売額		商品手持額				売場面積			年次
増加率	昭和63年比		増加率	昭和63年比		増加率	昭和63年比		
数									
-	31.8	9 329 182	-	52.6	391 308	-	68.7	49	
34.9	42.9	10 747 151	15.2	60.6	455 797	16.5	80.0	51	
43.6	61.7	15 444 374	43.7	87.1	514 385	12.9	90.3	54	
38.2	85.2	16 742 768	8.4	94.4	573 310	11.5	100.6	57	
10.0	93.7	15 586 695	△ 6.9	87.9	532 981	△ 7.0	93.5	60	
6.7	100.0	17 737 179	13.8	100.0	569 746	6.9	100.0	63	
27.0	127.0	22 894 564	29.1	129.1	674 970	18.5	118.5	3	
△ 0.2	126.8	21 768 565	△ 4.9	122.7	765 916	13.5	134.4	6	
△ 7.8	116.9	22 298 320	2.4	125.7	747 044	△ 2.5	131.1	9	
△ 16.1	98.1	16 805 797	△ 24.6	94.7	859 785	15.1	150.9	14	
△ 9.0	89.3	18 949 521	12.8	106.8	937 118	9.0	164.5	19	
業									
-	31.4	6 240 028	-	58.1	-	-	-	49	
33.2	41.8	6 760 553	8.3	62.9	-	-	-	51	
48.0	61.9	10 302 084	52.4	95.9	-	-	-	54	
40.9	87.2	10 836 806	5.2	100.8	-	-	-	57	
10.8	96.6	9 813 234	△ 9.4	91.3	-	-	-	60	
3.5	100.0	10 747 591	9.5	100.0	-	-	-	63	
29.1	129.1	14 172 607	31.9	131.9	-	-	-	3	
△ 3.0	125.3	12 229 661	△ 13.7	113.8	-	-	-	6	
△ 8.2	115.0	12 941 590	5.8	120.4	-	-	-	9	
△ 18.7	93.5	8 740 151	△ 32.5	81.3	-	-	-	14	
△ 15.1	62.2	10 508 747	20.2	97.8	-	-	-	19	
業									
-	33.4	3 089 158	-	44.2	391 308	-	68.7	49	
40.6	47.0	3 986 598	29.1	57.0	455 797	16.5	80.0	51	
29.1	60.7	5 142 290	29.0	73.6	514 385	12.9	90.3	54	
28.2	77.8	5 905 962	14.9	84.5	573 310	11.5	100.6	57	
7.0	83.3	5 773 461	△ 2.2	82.6	532 981	△ 7.0	93.5	60	
20.1	100.0	6 989 588	21.1	100.0	569 746	6.9	100.0	63	
19.1	119.1	8 721 957	24.8	124.8	674 970	18.5	118.5	3	
11.0	132.2	9 538 904	9.4	136.5	765 916	13.5	134.4	6	
△ 6.6	123.5	9 356 730	△ 1.9	133.9	747 044	△ 2.5	131.1	9	
△ 7.3	114.5	8 065 646	△ 13.8	115.4	859 785	15.1	150.9	14	
9.1	27.0	8 440 774	4.7	120.8	937 118	9.0	164.5	19	

2 産業分類(小分類)別事業所数.

産業分類(小分類)	事業所数					増加率	平成
	平成19年		平成14年				
	構成比		構成比				
総数	8 358	100.0	9 302	100.0	△ 10.1	70 045	
49～54 卸売業	2 390	28.6	2 660	28.6	△ 10.2	26 054	
49 各種商品卸売業	9	0.1	5	0.1	80.0	79	
491 各種商品卸売業	9	0.1	5	0.1	80.0	79	
50 繊維・衣服等卸売業	133	1.6	181	1.9	△ 26.5	1 822	
501 繊維品卸売業	15	0.2	15	0.2	0.0	79	
502 衣服・身の回り品卸売業	118	1.4	166	1.8	△ 28.9	1 743	
51 飲食料品卸売業	456	5.5	493	5.3	△ 7.5	5 396	
511 農畜産物・水産物卸売業	208	2.5	193	2.1	7.8	2 791	
512 食料・飲料卸売業	248	3.0	300	3.2	△ 17.3	2 605	
52 建築材料、鉱物・金属材料等卸売業	534	6.4	562	6.0	△ 5.0	5 058	
521 建築材料卸売業	291	3.5	318	3.4	△ 8.5	2 677	
522 化学製品卸売業	91	1.1	88	0.9	3.4	835	
523 鉱物・金属材料卸売業	101	1.2	106	1.1	△ 4.7	999	
524 再生資源卸売業	51	0.6	50	0.5	2.0	547	
53 機械器具卸売業	706	8.4	791	8.5	△ 10.7	7 591	
531 一般機械器具卸売業	314	3.8	344	3.7	△ 8.7	3 049	
532 自動車卸売業	131	1.6	137	1.5	△ 4.4	1 626	
533 電気機械器具卸売業	155	1.9	208	2.2	△ 25.5	1 861	
539 その他の機械器具卸売業	106	1.3	102	1.1	3.9	1 055	
54 その他の卸売業	552	6.6	628	6.8	△ 12.1	6 108	
541 家具・建具・じゅう器等卸売業	117	1.4	137	1.5	△ 14.6	882	
542 医薬品・化粧品卸売業	147	1.8	175	1.9	△ 16.0	1 987	
549 他に分類されない卸売業	288	3.4	316	3.4	△ 8.9	3 239	
55～60 小売業	5 968	71.4	6 642	71.4	△ 10.1	43 991	
55 各種商品小売業	22	0.3	28	0.3	△ 21.4	2 886	
551 百貨店	14	0.2	15	0.2	△ 6.7	2 797	
559 その他の各種商品小売業	8	0.1	13	0.1	△ 38.5	89	
56 織物・衣服・身の回り品小売業	959	11.5	1 011	10.9	△ 5.1	4 063	
561 呉服・服地・寝具小売業	117	1.4	144	1.5	△ 18.8	535	
562 男子服小売業	147	1.8	153	1.6	△ 3.9	771	
563 婦人・子供服小売業	443	5.3	458	4.9	△ 3.3	1 820	
564 靴・履物小売業	65	0.8	73	0.8	△ 11.0	217	
569 その他の織物・衣服・身の回り品小売業	187	2.2	183	2.0	2.2	720	
57 飲食料品小売業	1 683	20.1	2 035	21.9	△ 17.3	16 353	
571 各種食料品小売業	152	1.8	145	1.6	4.8	4 881	
572 酒小売業	192	2.3	304	3.3	△ 36.8	652	
573 食肉小売業	36	0.4	54	0.6	△ 33.3	147	
574 鮮魚小売業	89	1.1	105	1.1	△ 15.2	300	
575 野菜・果実小売業	102	1.2	113	1.2	△ 9.7	365	
576 菓子・パン小売業	305	3.6	370	4.0	△ 17.6	1 784	
577 米穀類小売業	64	0.8	93	1.0	△ 31.2	202	
579 その他の飲食料品小売業	743	8.9	851	9.1	△ 12.7	8 022	
58 自動車・自転車小売業	573	6.9	595	6.4	△ 3.7	4 114	
581 自動車小売業	491	5.9	496	5.3	△ 1.0	3 952	
582 自転車小売業	82	1.0	99	1.1	△ 17.2	162	
59 家具・じゅう器・機械器具小売業	509	6.1	610	6.6	△ 16.6	2 860	
591 家具・建具・畳小売業	115	1.4	141	1.5	△ 18.4	620	
592 機械器具小売業	300	3.6	352	3.8	△ 14.8	1 836	
599 その他のじゅう器小売業	94	1.1	117	1.3	△ 19.7	404	
60 その他の小売業	2 222	26.6	2 363	25.4	△ 6.0	13 715	
601 医薬品・化粧品小売業	523	6.3	527	5.7	△ 0.8	2 795	
602 農耕用品小売業	73	0.9	88	0.9	△ 17.0	338	
603 燃料小売業	287	3.4	315	3.4	△ 8.9	2 298	
604 書籍・文房具小売業	276	3.3	293	3.1	△ 5.8	3 289	
605 スポーツ用品・がん具・娯楽用品・楽器小売業	199	2.4	226	2.4	△ 11.9	1 117	
606 写真機・写真材料小売業	28	0.3	48	0.5	△ 41.7	97	
607 時計・眼鏡・光学機械小売業	117	1.4	123	1.3	△ 4.9	500	
609 他に分類されない小売業	719	8.6	743	8.0	△ 3.2	3 281	

従業者数及び年間商品販売額

(単位:人,万円,%)

従業者数				年間商品販売額					産業分類
19年	平成14年		増加率	平成19年		平成14年		増加率	
構成比	構成比	構成比		構成比	構成比	構成比			
100.0	74 287	100.0	△ 5.7	283 941 775	100.0	315 795 815	100.0	△ 10.1	総数
37.2	29 229	39.3	△ 10.9	197 949 071	69.7	233 969 145	74.1	△ 15.4	49～54
0.1	45	0.1	75.6	1 128 513	0.4	188 455	0.1	498.8	49
0.1	45	0.1	75.6	1 128 513	0.4	188 455	0.1	498.8	491
2.6	2 151	2.9	△ 15.3	8 880 621	3.1	10 892 628	3.4	△ 18.5	50
0.1	135	0.2	△ 41.5	474 326	0.2	1 867 724	0.6	△ 74.6	501
2.5	2 016	2.7	△ 13.5	8 406 295	3.0	9 024 904	2.9	△ 6.9	502
7.7	6 412	8.6	△ 15.8	53 026 723	18.7	70 411 577	22.3	△ 24.7	51
4.0	2 971	4.0	△ 6.1	25 295 936	8.9	31 109 661	9.9	△ 18.7	511
3.7	3 441	4.6	△ 24.3	27 730 787	9.8	39 301 916	12.4	△ 29.4	512
7.2	5 172	7.0	△ 2.2	41 737 202	14.7	41 794 486	13.2	△ 0.1	52
3.8	2 779	3.7	△ 3.7	16 825 662	5.9	19 856 888	6.3	△ 15.3	521
1.2	896	1.2	△ 6.8	7 483 559	2.6	7 831 797	2.5	△ 4.4	522
1.4	1 052	1.4	△ 5.0	15 447 797	5.4	13 144 890	4.2	17.5	523
0.8	445	0.6	22.9	1 980 184	0.7	960 911	0.3	106.1	524
10.8	8 316	11.2	△ 8.7	49 013 509	17.3	63 277 537	20.0	△ 22.5	53
4.4	3 083	4.2	△ 1.1	19 904 898	7.0	26 702 003	8.5	△ 25.5	531
2.3	1 713	2.3	△ 5.1	7 397 878	2.6	9 997 817	3.2	△ 26.0	532
2.7	2 562	3.4	△ 27.4	14 005 752	4.9	20 904 611	6.6	△ 33.0	533
1.5	958	1.3	10.1	7 704 981	2.7	5 673 106	1.8	35.8	539
8.7	7 133	9.6	△ 14.4	44 162 503	15.6	47 404 462	15.0	△ 6.8	54
1.3	1 042	1.4	△ 15.4	3 747 705	1.3	4 220 709	1.3	△ 11.2	541
2.8	2 788	3.8	△ 28.7	19 637 257	6.9	17 920 381	5.7	9.6	542
4.6	3 303	4.4	△ 1.9	20 777 541	7.3	25 263 372	8.0	△ 17.8	549
62.8	45 058	60.7	△ 2.4	85 992 704	30.3	81 826 670	25.9	5.1	55～60
4.1	4 021	5.4	△ 28.2	11 769 373	4.1	13 162 504	4.2	△ 10.6	55
4.0	3 959	5.3	△ 29.4	11 627 935	4.1	13 045 059	4.1	△ 10.9	551
0.1	62	0.1	43.5	141 438	0.0	117 445	0.0	20.4	559
5.8	4 267	5.7	△ 4.8	6 927 539	2.4	6 813 965	2.2	1.7	56
0.8	582	0.8	△ 8.1	612 993	0.2	917 820	0.3	△ 33.2	561
1.1	551	0.7	39.9	1 423 756	0.5	855 018	0.3	66.5	562
2.6	1 970	2.7	△ 7.6	2 692 240	0.9	3 193 102	1.0	△ 15.7	563
0.3	280	0.4	△ 22.5	466 328	0.2	448 961	0.1	3.9	564
1.0	884	1.2	△ 18.6	1 732 222	0.6	1 399 064	0.4	23.8	569
23.3	15 838	21.3	3.3	22 097 310	7.8	20 091 093	6.4	10.0	57
7.0	3 894	5.2	25.3	10 544 509	3.7	7 385 982	2.3	42.8	571
0.9	894	1.2	△ 27.1	1 364 698	0.5	1 846 158	0.6	△ 26.1	572
0.2	183	0.2	△ 19.7	118 110	0.0	165 087	0.1	△ 28.5	573
0.4	357	0.5	△ 16.0	339 460	0.1	453 016	0.1	△ 25.1	574
0.5	394	0.5	△ 7.4	469 307	0.2	535 335	0.2	△ 12.3	575
2.5	2 061	2.8	△ 13.4	1 133 306	0.4	1 343 544	0.4	△ 15.6	576
0.3	245	0.3	△ 17.6	331 000	0.1	377 839	0.1	△ 12.4	577
11.5	7 810	10.5	2.7	7 796 920	2.7	7 984 132	2.5	△ 2.3	579
5.9	4 234	5.7	△ 2.8	12 415 016	4.4	13 140 184	4.2	△ 5.5	58
5.6	4 019	5.4	△ 1.7	12 248 422	4.3	13 004 440	4.1	△ 5.8	581
0.2	215	0.3	△ 24.7	166 594	0.1	135 744	0.0	22.7	582
4.1	3 111	4.2	△ 8.1	7 106 982	2.5	7 385 390	2.3	△ 3.8	59
0.9	667	0.9	△ 7.0	1 124 588	0.4	1 107 426	0.4	1.5	591
2.6	1 916	2.6	△ 4.2	5 497 089	1.9	5 474 538	1.7	0.4	592
0.6	528	0.7	△ 23.5	485 305	0.2	803 426	0.3	△ 39.6	599
19.6	13 587	18.3	0.9	25 676 484	9.0	21 233 534	6.7	20.9	60
4.0	2 465	3.3	13.4	4 586 084	1.6	3 769 817	1.2	21.7	601
0.5	482	0.6	△ 29.9	757 373	0.3	842 738	0.3	△ 10.1	602
3.3	2 317	3.1	△ 0.8	8 871 871	3.1	6 705 106	2.1	32.3	603
4.7	3 671	4.9	△ 10.4	2 884 591	1.0	2 913 147	0.9	△ 1.0	604
1.6	1 244	1.7	△ 10.2	2 137 379	0.8	2 223 624	0.7	△ 3.9	605
0.1	203	0.3	△ 52.2	123 598	0.0	254 404	0.1	△ 51.4	606
0.7	486	0.7	2.9	735 086	0.3	705 519	0.2	4.2	607
4.7	2 719	3.7	20.7	5 580 502	2.0	3 819 179	1.2	46.1	609

3 産業分類(小分類)別事業所数,従業者数,年間

産業分類(小分類)	事業所数				従業者数
	法人	個人	うちセルフサービス店		
総数	8 358	5 737	2 621	900	70 045
49～54 卸売業	2 390	2 165	225	-	26 054
49 各種商品卸売業	9	9	-	-	79
491 各種商品卸売業	9	9	-	-	79
50 繊維・衣服等卸売業	133	117	16	-	1 822
501 繊維品卸売業(衣服・身の回り品を除く)	15	12	3	-	79
502 衣服・身の回り品卸売業	118	105	13	-	1 743
51 飲食料品卸売業	456	400	56	-	5 396
511 農畜産物・水産物卸売業	208	178	30	-	2 791
512 食料・飲料卸売業	248	222	26	-	2 605
52 建築材料,鉱物・金属材料等卸売業	534	477	57	-	5 058
521 建築材料卸売業	291	259	32	-	2 677
522 化学製品卸売業	91	87	4	-	835
523 鉱物・金属材料卸売業	101	97	4	-	999
524 再生資源卸売業	51	34	17	-	547
53 機械器具卸売業	706	675	31	-	7 591
531 一般機械器具卸売業	314	303	11	-	3 049
532 自動車卸売業	131	118	13	-	1 626
533 電気機械器具卸売業	155	151	4	-	1 861
539 その他の機械器具卸売業	106	103	3	-	1 055
54 その他の卸売業	552	487	65	-	6 108
541 家具・建具・じゅう器等卸売業	117	94	23	-	882
542 医薬品・化粧品等卸売業	147	128	19	-	1 987
549 他に分類されない卸売業	288	265	23	-	3 239
55～60 小売業	5 968	3 572	2 396	900	43 991
55 各種商品小売業	22	21	1	15	2 886
551 百貨店,総合スーパー	14	14	-	12	2 797
559 その他の各種商品小売業	8	7	1	3	89
56 織物・衣服・身の回り品小売業	959	667	292	65	4 063
561 呉服・服地・寝具小売業	117	73	44	3	535
562 男子服小売業	147	108	39	10	771
563 婦人・子供服小売業	443	323	120	29	1 820
564 靴・履物小売業	65	44	21	6	217
569 その他の織物・衣服・身の回り品小売業	187	119	68	17	720
57 飲食料品小売業	1 683	822	861	547	16 353
571 各種食料品小売業	152	114	38	117	4 881
572 酒小売業	192	67	125	38	652
573 食肉小売業	36	13	23	5	147
574 鮮魚小売業	89	32	57	7	300
575 野菜・果実小売業	102	39	63	16	365
576 菓子・パン小売業	305	175	130	70	1 784
577 米穀類小売業	64	33	31	1	202
579 その他の飲食料品小売業	743	349	394	293	8 022
58 自動車・自転車小売業	573	365	208	3	4 114
581 自動車小売業	491	356	135	3	3 952
582 自転車小売業	82	9	73	-	162
59 家具・じゅう器・機械器具小売業	509	279	230	13	2 860
591 家具・建具・畳小売業	115	65	50	-	620
592 機械器具小売業	300	165	135	4	1 836
599 その他のじゅう器小売業	94	49	45	9	404
60 その他の小売業	2 222	1 418	804	257	13 715
601 医薬品・化粧品小売業	523	355	168	113	2 795
602 農耕用品小売業	73	52	21	5	338
603 燃料小売業	287	266	21	-	2 298
604 書籍・文房具小売業	276	182	94	35	3 289
605 スポーツ用品・がん具・娯楽用品・楽器小売業	199	136	63	39	1 117
606 写真機・写真材料小売業	28	24	4	4	97
607 時計・眼鏡・光学器械小売業	117	82	35	-	500
609 他に分類されない小売業	719	321	398	61	3 281

商品販売額,その他の収入額, 商品手持額及び売場面積

(単位 人,万円, m²)

		年間商品販売額	その他の収入額	商品手持額	売場面積	産業分類
男	女					
37 536	32 509	283 941 775	6 233 720	18 949 521	937 118	総数
18 005	8 049	197 949 071	2 830 160	10 508 747	-	49~54
49	30	1 128 513	124	16 042	-	49
49	30	1 128 513	124	16 042	-	491
958	864	8 880 621	30 435	895 151	-	50
39	40	474 326	3 393	12 674	-	501
919	824	8 406 295	27 042	882 477	-	502
3 563	1 833	53 026 723	64 509	3 774 634	-	51
1 854	937	25 295 936	15 984	3 075 984	-	511
1 709	896	27 730 787	48 525	698 650	-	512
3 703	1 355	41 737 202	660 702	1 576 230	-	52
1 931	746	16 825 662	514 524	783 754	-	521
605	230	7 483 559	65 604	251 997	-	522
742	257	15 447 797	50 182	481 267	-	523
425	122	1 980 184	30 392	59 212	-	524
5 840	1 751	49 013 509	1 790 508	2 130 802	-	53
2 330	719	19 904 898	802 407	1 087 345	-	531
1 280	346	7 397 878	278 636	469 632	-	532
1 405	456	14 005 752	412 068	326 261	-	533
825	230	7 704 981	297 397	247 564	-	539
3 892	2 216	44 162 503	283 882	2 115 888	-	54
576	306	3 747 705	20 703	170 938	-	541
1 211	776	19 637 257	13 538	825 980	-	542
2 105	1 134	20 777 541	249 641	1 118 970	-	549
19 531	24 460	85 992 704	3 403 560	8 440 774	937 118	54~59
809	2 077	11 769 373	186 067	1 015 341	148 347	55
787	2 010	11 627 935	185 447	996 138	146 199	551
22	67	141 438	620	19 203	2 148	559
1 131	2 932	6 927 539	83 757	1 181 960	129 402	56
171	364	612 993	8 700	137 475	10 903	561
373	398	1 423 756	3 940	280 476	38 069	562
315	1 505	2 692 240	21 241	483 554	51 049	563
74	143	466 328	1 433	78 922	8 415	564
198	522	1 732 222	48 443	201 533	20 966	569
5 865	10 488	22 097 310	196 738	971 226	234 768	57
1 451	3 430	10 544 509	71 255	415 422	125 819	571
345	307	1 364 698	18 511	124 754	13 189	572
66	81	118 110	99	4 429	2 119	573
167	133	339 460	835	2 320	4 032	574
156	209	469 307	4 878	15 084	5 981	575
434	1 350	1 133 306	11 719	39 974	15 788	576
111	91	331 000	2 227	30 249	1 939	577
3 135	4 887	7 796 920	87 214	338 994	65 901	579
3 260	854	12 415 016	1 874 285	1 252 906	24 425	58
3 159	793	12 248 422	1 860 180	1 237 157	20 208	581
101	61	166 594	14 105	15 749	4 217	582
1 713	1 147	7 106 982	338 505	1 064 122	120 880	59
311	309	1 124 588	9 685	250 417	49 563	591
1 192	644	5 497 089	317 684	708 354	50 963	592
210	194	485 305	11 136	105 351	20 354	599
6 753	6 962	25 676 484	724 208	2 955 219	279 296	60
742	2 053	4 586 084	51 892	525 736	55 407	601
241	97	757 373	11 203	88 639	7 281	602
1 806	492	8 871 871	169 224	349 760	2 573	603
1 587	1 702	2 884 591	229 568	460 126	40 522	604
646	471	2 137 379	60 526	368 412	39 710	605
40	57	123 598	2 412	14 403	2 133	606
252	248	735 086	4 853	174 117	10 675	607
1 439	1 842	5 580 502	194 530	974 026	120 995	609

4 産業分類(小分類)別1事業所当たりの従業者数, 年間

産業分類(小分類)	1事業所当たりの従業者数		
		男	女
総 数	8.4	4.5	3.9
49～54 卸売業	10.9	7.5	3.4
49 各種商品卸売業	8.8	5.4	3.3
491 各種商品卸売業	8.8	5.4	3.3
50 繊維・衣服等卸売業	13.7	7.2	6.5
501 繊維品卸売業(衣服・身の回り品を除く)	5.3	2.6	2.7
502 衣服・身の回り品卸売業	14.8	7.8	7.0
51 飲食料品卸売業	11.8	7.8	4.0
511 農畜産物・水産物卸売業	13.4	8.9	4.5
512 食料・飲料卸売業	10.5	6.9	3.6
52 建築材料, 鉱物・金属材料等卸売業	9.5	6.9	2.5
521 建築材料卸売業	9.2	6.6	2.6
522 化学製品卸売業	9.2	6.6	2.5
523 鉱物・金属材料卸売業	9.9	7.3	2.5
524 再生資源卸売業	10.7	8.3	2.4
53 機械器具卸売業	10.8	8.3	2.5
531 一般機械器具卸売業	9.7	7.4	2.3
532 自動車卸売業	12.4	9.8	2.6
533 電気機械器具卸売業	12.0	9.1	2.9
539 その他の機械器具卸売業	10.0	7.8	2.2
54 その他の卸売業	11.1	7.1	4.0
541 家具・建具・じゅう器等卸売業	7.5	4.9	2.6
542 医薬品・化粧品等卸売業	13.5	8.2	5.3
549 他に分類されない卸売業	11.2	7.3	3.9
55～60 小売業	7.4	3.3	4.1
55 各種商品小売業	131.2	36.8	94.4
551 百貨店, 総合スーパー	199.8	56.2	143.6
559 その他の各種商品小売業	11.1	2.8	8.4
56 織物・衣服・身の回り品小売業	4.2	1.2	3.1
561 呉服・服地・寝具小売業	4.6	1.5	3.1
562 男子服小売業	5.2	2.5	2.7
563 婦人・子供服小売業	4.1	0.7	3.4
564 靴・履物小売業	3.3	1.1	2.2
569 その他の織物・衣服・身の回り品小売業	3.9	1.1	2.8
57 飲食料品小売業	9.7	3.5	6.2
571 各種食料品小売業	32.1	9.5	22.6
572 酒小売業	3.4	1.8	1.6
573 食肉小売業	4.1	1.8	2.2
574 鮮魚小売業	3.4	1.9	1.5
575 野菜・果実小売業	3.6	1.5	2.0
576 菓子・パン小売業	5.8	1.4	4.4
577 米穀類小売業	3.2	1.7	1.4
579 その他の飲食料品小売業	10.8	4.2	6.6
58 自動車・自転車小売業	7.2	5.7	1.5
581 自動車小売業	8.0	6.4	1.6
582 自転車小売業	2.0	1.2	0.7
59 家具・じゅう器・機械器具小売業	5.6	3.4	2.3
591 家具・建具・畳小売業	5.4	2.7	2.7
592 機械器具小売業	6.1	4.0	2.1
599 その他のじゅう器小売業	4.3	2.2	2.1
60 その他の小売業	6.2	3.0	3.1
601 医薬品・化粧品小売業	5.3	1.4	3.9
602 農耕用品小売業	4.6	3.3	1.3
603 燃料小売業	8.0	6.3	1.7
604 書籍・文房具小売業	11.9	5.8	6.2
605 スポーツ用品・がん具・娯楽用品・楽器小売業	5.6	3.2	2.4
606 写真機・写真材料小売業	3.5	1.4	2.0
607 時計・眼鏡・光学器械小売業	4.3	2.2	2.1
609 他に分類されない小売業	4.6	2.0	2.6

商品販売額, その他の収入額, 商品手持額及び売場面積

(単位 人, 万円, m²)

1事業所当たりの 年間商品販売額	1事業所当たりの その他の収入額	1事業所当たりの 商品手持額	1事業所当たりの 売場面積	産業分類
33 972.5	745.8	2 267.2	-	総数
82 823.9	1 184.2	4 397.0	-	49~54
125 390.3	13.8	1 782.4	-	49
125 390.3	13.8	1 782.4	-	491
66 771.6	228.8	6 730.5	-	50
31 621.7	226.2	844.9	-	501
71 239.8	229.2	7 478.6	-	502
116 286.7	141.5	8 277.7	-	51
121 615.1	76.8	14 788.4	-	511
111 817.7	195.7	2 817.1	-	512
78 159.6	1 237.3	2 951.7	-	52
57 820.1	1 768.1	2 693.3	-	521
82 236.9	720.9	2 769.2	-	522
152 948.5	496.9	4 765.0	-	523
38 827.1	595.9	1 161.0	-	524
69 424.2	2 536.1	3 018.1	-	53
63 391.4	2 555.4	3 462.9	-	531
56 472.4	2 127.0	3 585.0	-	532
90 359.7	2 658.5	2 104.9	-	533
72 688.5	2 805.6	2 335.5	-	539
80 004.5	514.3	3 833.1	-	54
32 031.7	176.9	1 461.0	-	541
133 586.8	92.1	5 618.9	-	542
72 144.2	866.8	3 885.3	-	549
14 409.0	570.3	1 414.3	157.0	55~60
534 971.5	8 457.6	46 151.9	6 743.0	55
830 566.8	13 246.2	71 152.7	10 442.8	551
17 679.8	77.5	2 400.4	268.5	559
7 223.7	87.3	1 232.5	134.9	56
5 239.3	74.4	1 175.0	93.2	561
9 685.4	26.8	1 908.0	259.0	562
6 077.3	47.9	1 091.5	115.2	563
7 174.3	22.0	1 214.2	129.5	564
9 263.2	259.1	1 077.7	112.1	569
13 129.7	116.9	577.1	139.5	57
69 371.8	468.8	2 733.0	827.8	571
7 107.8	96.4	649.8	68.7	572
3 280.8	2.8	123.0	58.9	573
3 814.2	9.4	26.1	45.3	574
4 601.0	47.8	147.9	58.6	575
3 715.8	38.4	131.1	51.8	576
5 171.9	34.8	472.6	30.3	577
10 493.8	117.4	456.3	88.7	579
21 666.7	3 271.0	2 186.6	42.6	58
24 945.9	3 788.6	2 519.7	41.2	581
2 031.6	172.0	192.1	51.4	582
13 962.6	665.0	2 090.6	237.5	59
9 779.0	84.2	2 177.5	431.0	591
18 323.6	1 058.9	2 361.2	169.9	592
5 162.8	118.5	1 120.8	216.5	599
11 555.6	325.9	1 330.0	125.7	60
8 768.8	99.2	1 005.2	105.9	601
10 375.0	153.5	1 214.2	99.7	602
30 912.4	589.6	1 218.7	9.0	603
10 451.4	831.8	1 667.1	146.8	604
10 740.6	304.2	1 851.3	199.5	605
4 414.2	86.1	514.4	76.2	606
6 282.8	41.5	1 488.2	91.2	607
7 761.5	270.6	1 354.7	168.3	609

5 産業分類(小分類)別従業者1人当たりの年間商品販売額, その他の収入額, 商品手持額及び売場面積

(単位 万円, m²)

産業分類(小分類)	従業者 1人当たりの 年間商品販売額	従業者 1人当たりの その他の収入額	従業者 1人当たりの 商品手持額	従業者 1人当たりの 売場面積
総 数	4 053.7	89.0	270.5	-
49～54 卸売業	7 597.6	108.6	403.3	-
49 各種商品卸売業	14 285.0	1.6	203.1	-
491 各種商品卸売業	14 285.0	1.6	203.1	-
50 繊維・衣服等卸売業	4 874.1	16.7	491.3	-
501 繊維品卸売業(衣服・身の回り品を除く)	6 004.1	42.9	160.4	-
502 衣服・身の回り品卸売業	4 822.9	15.5	506.3	-
51 飲食料品卸売業	9 827.0	12.0	699.5	-
511 農畜産物・水産物卸売業	9 063.4	5.7	1 102.1	-
512 食料・飲料卸売業	10 645.2	18.6	268.2	-
52 建築材料・鉱物・金属材料等卸売業	8 251.7	130.6	311.6	-
521 建築材料卸売業	6 285.3	192.2	292.8	-
522 化学製品卸売業	8 962.3	78.6	301.8	-
523 鉱物・金属材料卸売業	15 463.3	50.2	481.7	-
524 再生資源卸売業	3 620.1	55.6	108.2	-
53 機械器具卸売業	6 456.8	235.9	280.7	-
531 一般機械器具卸売業	6 528.3	263.2	356.6	-
532 自動車卸売業	4 549.7	171.4	288.8	-
533 電気機械器具卸売業	7 525.9	221.4	175.3	-
539 その他の機械器具卸売業	7 303.3	281.9	234.7	-
54 その他の卸売業	7 230.3	46.5	346.4	-
541 家具・建具・じゅう器等卸売業	4 249.1	23.5	193.8	-
542 医薬品・化粧品等卸売業	9 882.9	6.8	415.7	-
549 他に分類されない卸売業	6 414.8	77.1	345.5	-
55～60 小売業	1 954.8	77.4	191.9	21.3
55 各種商品小売業	4 078.1	64.5	351.8	51.4
551 百貨店, 総合スーパー	4 157.3	66.3	356.1	52.3
559 その他の各種商品小売業	1 589.2	7.0	215.8	24.1
56 織物・衣服・身の回り品小売業	1 705.0	20.6	290.9	31.8
561 呉服・服地・寝具小売業	1 145.8	16.3	257.0	20.4
562 男子服小売業	1 846.6	5.1	363.8	49.4
563 婦人・子供服小売業	1 479.3	11.7	265.7	28.0
564 靴・履物小売業	2 149.0	6.6	363.7	38.8
569 その他の織物・衣服・身の回り品小売業	2 405.9	67.3	279.9	29.1
57 飲食料品小売業	1 351.3	12.0	59.4	14.4
571 各種食料品小売業	2 160.3	14.6	85.1	25.8
572 酒小売業	2 093.1	28.4	191.3	20.2
573 食肉小売業	803.5	0.7	30.1	14.4
574 鮮魚小売業	1 131.5	2.8	7.7	13.4
575 野菜・果実小売業	1 285.8	13.4	41.3	16.4
576 菓子・パン小売業	635.3	6.6	22.4	8.8
577 米穀類小売業	1 638.6	11.0	149.7	9.6
579 その他の飲食料品小売業	971.9	10.9	42.3	8.2
58 自動車・自転車小売業	3 017.7	455.6	304.5	5.9
581 自動車小売業	3 099.3	470.7	313.0	5.1
582 自転車小売業	1 028.4	87.1	97.2	26.0
59 家具・じゅう器・機械器具小売業	2 485.0	118.4	372.1	42.3
591 家具・建具・畳小売業	1 813.9	15.6	403.9	79.9
592 機械器具小売業	2 994.1	173.0	385.8	27.8
599 その他のじゅう器小売業	1 201.3	27.6	260.8	50.4
60 その他の小売業	1 872.1	52.8	215.5	20.4
601 医薬品・化粧品小売業	1 640.8	18.6	188.1	19.8
602 農耕用品小売業	2 240.7	33.1	262.2	21.5
603 燃料小売業	3 860.7	73.6	152.2	1.1
604 書籍・文房具小売業	877.0	69.8	139.9	12.3
605 スポーツ用品・がん具・娯楽用品・楽器小売業	1 913.5	54.2	329.8	35.6
606 写真機・写真材料小売業	1 274.2	24.9	148.5	22.0
607 時計・眼鏡・光学器械小売業	1 470.2	9.7	348.2	21.4
609 他に分類されない小売業	1 700.9	59.3	296.9	36.9

6 産業分類(小分類)別事業所数.

産業分類(小分類)	総数			2人以下		
	事業所数	従業者数	年間商品販売額	事業所数	従業者数	年間商品販売額
総 数	8 358	70 045	283 941 775	2 685	4 297	8 685 088
49～54 卸売業	2 390	26 054	197 949 071	402	684	5 068 416
49 各種商品卸売業	9	79	1 128 513	-	-	-
491 各種商品卸売業	9	79	1 128 513	-	-	-
50 繊維・衣服等卸売業	133	1 822	8 880 621	28	51	251 368
501 繊維品卸売業	15	79	474 326	6	11	182 783
502 衣服・身の回り品卸売業	118	1 743	8 406 295	22	40	68 585
51 飲食料品卸売業	456	5 396	53 026 723	90	149	1 278 591
511 農畜産物・水産物卸売業	208	2 791	25 295 936	29	52	304 379
512 食料・飲料卸売業	248	2 605	27 730 787	61	97	974 212
52 建築材料、鉱物・金属材料等卸売業	534	5 058	41 737 202	88	150	2 104 833
521 建築材料卸売業	291	2 677	16 825 662	53	91	682 148
522 化学製品卸売業	91	835	7 483 559	13	23	495 902
523 鉱物・金属材料卸売業	101	999	15 447 797	9	15	882 907
524 再生資源卸売業	51	547	1 980 184	13	21	43 876
53 機械器具卸売業	706	7 591	49 013 509	96	170	859 762
531 一般機械器具卸売業	314	3 049	19 904 898	41	73	443 199
532 自動車卸売業	131	1 626	7 397 878	17	28	58 198
533 電気機械器具卸売業	155	1 861	14 005 752	21	37	237 112
539 その他の機械器具卸売業	106	1 055	7 704 981	17	32	121 253
54 その他の卸売業	552	6 108	44 162 503	100	164	573 862
541 家具・建具・じゅう器等卸売業	117	882	3 747 705	23	37	63 519
542 医薬品・化粧品卸売業	147	1 987	19 637 257	26	39	113 455
549 他に分類されない卸売業	288	3 239	20 777 541	51	88	396 888
55～60 小売業	5 968	43 991	85 992 704	2 283	3 613	3 616 672
55 各種商品小売業	22	2 886	11 769 373	3	6	3 231
551 百貨店	14	2 797	11 627 935	-	-	-
559 その他の各種商品小売業	8	89	141 438	3	6	3 231
56 織物・衣服・身の回り品小売業	959	4 063	6 927 539	394	626	711 281
561 呉服・服地・寝具小売業	117	535	612 993	61	108	89 744
562 男子服小売業	147	771	1 423 756	60	97	129 893
563 婦人・子供服小売業	443	1 820	2 692 240	164	261	316 750
564 靴・履物小売業	65	217	466 328	28	41	82 390
569 その他の織物・衣服・身の回り品小売業	187	720	1 732 222	81	119	92 504
57 飲食料品小売業	1 683	16 353	22 097 310	628	1 019	757 342
571 各種食料品小売業	152	4 881	10 544 509	30	52	38 023
572 酒小売業	192	652	1 364 698	124	209	184 362
573 食肉小売業	36	147	118 110	21	37	29 501
574 鮮魚小売業	89	300	339 460	50	81	61 154
575 野菜・果実小売業	102	365	469 307	54	89	76 727
576 菓子・パン小売業	305	1 784	1 133 306	95	157	78 463
577 米穀類小売業	64	202	331 000	40	66	49 410
579 その他の飲食料品小売業	743	8 022	7 796 920	214	328	239 702
58 自動車・自転車小売業	573	4 114	12 415 016	223	359	521 882
581 自動車小売業	491	3 952	12 248 422	157	257	479 906
582 自転車小売業	82	162	166 594	66	102	41 976
59 家具・じゅう器・機械器具小売業	509	2 860	7 106 982	250	420	352 007
591 家具・建具・畳小売業	115	620	1 124 588	46	76	43 064
592 機械器具小売業	300	1 836	5 497 089	154	267	269 562
599 その他のじゅう器小売業	94	404	485 305	50	77	39 381
60 その他の小売業	2 222	13 715	25 676 484	785	1 183	1 270 929
601 医薬品・化粧品小売業	523	2 795	4 586 084	160	251	307 560
602 農耕用品小売業	73	338	757 373	23	36	41 303
603 燃料小売業	287	2 298	8 871 871	20	36	112 723
604 書籍・文房具小売業	276	3 289	2 884 591	63	103	136 709
605 スポーツ用品・かん具・娯楽用品・楽器小売業	199	1 117	2 137 379	78	117	167 717
606 写真機・写真材料小売業	28	97	123 598	12	20	13 655
607 時計・眼鏡・光学機械小売業	117	500	735 086	46	71	72 693
609 他に分類されない小売業	719	3 281	5 580 502	383	549	418 569

従業者数及び年間商品販売額

(単位:人,万円)

3～4人			5～9人			10～19人			産業分類
事業所数	従業者数	年間商品販売額	事業所数	従業者数	年間商品販売額	事業所数	従業者数	年間商品販売額	
1 896	6 523	20 941 103	1 896	12 378	51 942 522	1 177	15 652	67 038 711	総数
547	1 906	13 717 986	696	4 604	36 694 340	450	6 014	49 839 269	49～54
3	10	χ	2	10	χ	4	59	1 062 182	49
3	10	χ	2	10	χ	4	59	1 062 182	491
35	122	χ	30	205	χ	23	304	2 214 963	50
5	18	67 602	2	17	χ	2	33	χ	501
30	104	χ	28	188	885 772	21	271	χ	502
69	235	1 803 889	130	894	7 625 872	101	1 375	13 447 389	51
31	105	225 844	66	460	2 618 034	52	693	5 323 306	511
38	130	1 578 045	64	434	5 007 838	49	682	8 124 083	512
141	493	5 364 409	154	1 038	10 308 478	90	1 211	11 088 538	52
79	276	1 798 980	92	611	4 219 072	38	513	4 165 669	521
29	102	1 273 463	23	168	1 114 201	14	195	1 936 726	522
27	93	2 257 782	26	182	4 843 267	27	347	4 317 367	523
6	22	34 184	13	77	131 938	11	156	668 776	524
162	567	4 246 740	237	1 535	11 270 353	129	1 688	13 917 703	53
84	295	2 083 799	107	686	4 664 799	56	733	5 603 746	531
27	96	553 020	44	286	1 288 177	22	298	1 375 143	532
35	123	1 292 640	44	280	2 812 631	29	370	4 211 691	533
16	53	317 281	42	283	2 504 746	22	287	2 727 123	539
137	479	1 991 577	143	922	6 419 556	103	1 377	8 108 494	54
37	128	342 553	33	213	1 277 747	15	203	926 541	541
30	106	300 862	34	233	2 329 930	32	418	2 793 428	542
70	245	1 348 162	76	476	2 811 879	56	756	4 388 525	549
1 349	4 617	7 223 117	1 200	7 774	15 248 182	727	9 638	17 199 442	55～60
-	-	-	-	-	-	3	36	χ	55
-	-	-	-	-	-	-	-	-	551
-	-	-	-	-	-	3	36	χ	559
287	976	1 498 672	204	1 303	2 563 225	62	766	χ	56
23	79	93 979	19	119	224 452	11	142	146 271	561
41	135	192 528	28	171	307 730	14	182	368 628	562
148	509	750 653	102	665	941 251	25	295	557 330	563
23	78	124 383	12	76	χ	2	22	χ	564
52	175	337 129	43	272	χ	10	125	279 437	569
308	1 041	1 020 027	261	1 726	1 919 357	297	4 055	4 560 420	57
16	55	66 215	14	92	163 787	13	197	417 578	571
36	121	168 175	19	116	347 220	10	123	392 029	572
10	33	32 229	4	23	χ	-	-	-	573
21	72	79 793	12	74	88 190	6	73	110 323	574
33	115	165 443	10	65	85 867	3	42	69 880	575
85	282	180 676	77	506	377 762	34	442	258 447	576
15	49	47 837	7	44	χ	-	-	-	577
92	314	279 659	118	806	769 441	231	3 178	3 312 163	579
118	415	705 881	105	664	1 842 222	79	1 112	3 981 213	58
105	371	682 592	102	648	1 740 893	79	1 112	3 981 213	581
13	44	23 289	3	16	101 329	-	-	-	582
124	423	690 272	74	465	774 944	36	460	1 067 162	59
35	118	112 035	17	101	165 363	12	150	371 233	591
66	224	498 996	45	292	535 503	19	255	633 779	592
23	81	79 241	12	72	74 078	5	55	62 150	599
512	1 762	3 308 265	556	3 616	8 148 434	250	3 209	6 129 588	60
140	481	612 865	143	932	1 713 075	71	895	1 591 907	601
24	84	130 421	22	141	288 615	2	21	χ	602
65	229	1 146 626	139	939	3 657 513	49	599	2 258 681	603
44	150	308 711	51	333	362 256	56	733	661 971	604
46	161	271 035	42	270	535 657	26	351	707 393	605
8	28	43 816	8	49	66 127	-	-	-	606
30	102	158 921	32	203	387 134	8	103	χ	607
155	527	635 870	119	749	1 138 057	38	507	761 420	609

6 産業分類(小分類)別事業所数,

産業分類(小分類)	20～29人			30～49人		
	事業所数	従業者数	年間商品販売額	事業所数	従業者数	年間商品販売額
総 数	330	7 769	33 834 364	204	7 615	30 013 022
49～54 卸売業	135	3 249	25 888 259	88	3 304	20 806 774
49 各種商品卸売業	-	-	-	-	-	-
491 各種商品卸売業	-	-	-	-	-	-
50 繊維・衣服等卸売業	5	126	568 652	5	179	523 730
501 繊維品卸売業	-	-	-	-	-	-
502 衣服・身の回り品卸売業	5	126	568 652	5	179	523 730
51 飲食料品卸売業	31	735	7 307 001	17	607	3 607 656
511 農畜産物・水産物卸売業	11	274	1 109 401	10	353	2 237 619
512 食料・飲料卸売業	20	461	6 197 600	7	254	1 370 037
52 建築材料, 鉱物・金属材料等卸売業	31	740	5 159 726	19	714	4 064 424
521 建築材料卸売業	12	284	1 663 459	7	243	χ
522 化学製品卸売業	9	215	1 118 729	2	79	χ
523 鉱物・金属材料卸売業	7	167	1 997 475	5	195	1 148 999
524 再生資源卸売業	3	74	380 063	5	197	721 347
53 機械器具卸売業	35	841	4 484 798	27	1 043	5 716 608
531 一般機械器具卸売業	11	257	1 392 096	9	341	2 243 695
532 自動車卸売業	10	249	1 336 069	5	210	χ
533 電気機械器具卸売業	9	216	1 188 593	11	412	2 198 889
539 その他の機械器具卸売業	5	119	568 040	2	80	χ
54 その他の卸売業	33	807	8 368 082	20	761	6 894 356
541 家具・建具・じゅう器等卸売業	5	128	487 661	3	110	χ
542 医薬品・化粧品卸売業	11	266	3 453 490	7	259	χ
549 他に分類されない卸売業	17	413	4 426 931	10	392	2 698 876
55～60 小売業	195	4 520	7 946 105	116	4 311	9 206 248
55 各種商品小売業	2	47	χ	-	-	-
551 百貨店	-	-	-	-	-	-
559 その他の各種商品小売業	2	47	χ	-	-	-
56 織物・衣服・身の回り品小売業	10	243	χ	1	41	χ
561 呉服・服地・寝具小売業	2	46	χ	1	41	χ
562 男子服小売業	3	78	χ	-	-	-
563 婦人・子供服小売業	4	90	126 256	-	-	-
564 靴・履物小売業	-	-	-	-	-	-
569 その他の織物・衣服・身の回り品小売業	1	29	χ	-	-	-
57 飲食料品小売業	83	1 901	2 443 058	48	1 812	3 402 304
571 各種食料品小売業	11	259	597 136	27	1 053	2 443 093
572 酒小売業	2	45	χ	1	38	χ
573 食肉小売業	-	-	-	-	-	-
574 鮮魚小売業	-	-	-	-	-	-
575 野菜・果実小売業	1	24	χ	1	30	χ
576 菓子・パン小売業	9	198	129 970	4	148	χ
577 米穀類小売業	2	43	χ	-	-	-
579 その他の飲食料品小売業	58	1 332	1 360 477	15	543	697 756
58 自動車・自転車小売業	27	628	2 396 961	16	573	2 017 037
581 自動車小売業	27	628	2 396 961	16	573	2 017 037
582 自転車小売業	-	-	-	-	-	-
59 家具・じゅう器・家庭用機械器具小売業	10	227	519 867	7	288	1 531 672
591 家具・建具・畳小売業	3	72	142 105	1	47	χ
592 機械器具小売業	4	90	χ	6	241	χ
599 その他のじゅう器小売業	3	65	χ	-	-	-
60 その他の小売業	63	1 474	2 057 356	44	1 597	χ
601 医薬品・化粧品小売業	8	196	χ	1	40	χ
602 農耕用品小売業	1	25	χ	1	31	χ
603 燃料小売業	8	181	630 258	3	117	329 633
604 書籍・文房具小売業	32	754	400 812	28	1 022	739 835
605 スポーツ用品・かん具・娯楽用品・楽器小売業	4	96	178 052	3	122	277 525
606 写真機・写真材料小売業	-	-	-	-	-	-
607 時計・眼鏡・光学機械小売業	1	21	χ	-	-	-
609 他に分類されない小売業	9	201	396 200	8	265	723 620

従業者数及び年間商品販売額(続き)

(単位:人,万円)

50～99人			100人以上			産業分類
事業所数	従業者数	年間商品販売額	事業所数	従業者数	年間商品販売額	
129	8 722	36 303 375	41	7 089	35 183 590	総数
55	3 698	24 535 499	17	2 595	21 398 528	49～54
-	-	-	-	-	-	49
-	-	-	-	-	-	491
3	203	454 308	4	632	3 552 479	50
-	-	-	-	-	-	501
3	203	454 308	4	632	3 552 479	502
14	858	6 887 445	4	543	11 068 880	51
5	311	2 408 473	4	543	11 068 880	511
9	547	4 478 972	-	-	-	512
11	712	3 646 794	-	-	-	52
10	659	χ	-	-	-	521
1	53	χ	-	-	-	522
-	-	-	-	-	-	523
-	-	-	-	-	-	524
15	1 108	4 761 529	5	639	3 756 016	53
3	257	637 929	3	407	2 835 635	531
5	329	χ	1	130	χ	532
6	423	2 064 196	-	-	-	533
1	99	χ	1	102	χ	539
12	817	8 785 423	4	781	3 021 153	54
1	63	χ	-	-	-	541
4	292	4 897 018	3	374	χ	542
7	462	χ	1	407	χ	549
74	5 024	11 767 876	24	4 494	13 785 062	55～60
4	287	513 939	10	2 510	11 113 996	55
4	287	513 939	10	2 510	11 113 996	551
-	-	-	-	-	-	559
-	-	-	1	108	χ	56
-	-	-	-	-	-	561
-	-	-	1	108	χ	562
-	-	-	-	-	-	563
-	-	-	-	-	-	564
-	-	-	-	-	-	569
47	3 155	5 926 046	11	1 644	2 068 756	57
34	2 375	5 005 939	7	798	1 812 738	571
-	-	-	-	-	-	572
1	54	χ	-	-	-	573
-	-	-	-	-	-	574
-	-	-	-	-	-	575
1	51	χ	-	-	-	576
-	-	-	-	-	-	577
11	675	881 704	4	846	256 018	579
5	363	949 820	-	-	-	58
5	363	949 820	-	-	-	581
-	-	-	-	-	-	582
8	577	2 171 058	-	-	-	59
1	56	χ	-	-	-	591
6	467	1 843 262	-	-	-	592
1	54	χ	-	-	-	599
10	642	2 207 013	2	232	χ	60
-	-	-	-	-	-	601
-	-	-	-	-	-	602
3	197	736 437	-	-	-	603
1	65	χ	1	129	χ	604
-	-	-	-	-	-	605
-	-	-	-	-	-	606
-	-	-	-	-	-	607
6	380	χ	1	103	χ	609

7 従業者規模、卸売・小売業別

従業者規模	事業所数					従	
	平成19年		平成14年		増加率	平成19年	
	構成比		構成比			構成比	
	総						
総数	8 358	100.0	9 302	100.0	△ 10.1	70 045	100.0
2人以下	2 685	32.1	3 280	35.3	△ 18.1	4 297	6.1
3～4	1 896	22.7	2 115	22.7	△ 10.4	6 523	9.3
5～9	1 896	22.7	2 031	21.8	△ 6.6	12 378	17.7
10～19	1 177	14.1	1 175	12.6	0.2	15 652	22.3
20～29	330	3.9	319	3.4	3.4	7 769	11.1
30～49	204	2.4	217	2.3	△ 6.0	7 615	10.9
50～99	129	1.5	114	1.2	13.2	8 722	12.5
100人以上	41	0.5	51	0.5	△ 19.6	7 089	10.1
	卸						
総数	2 390	100.0	2 660	100.0	△ 10.2	26 054	100.0
2人以下	402	16.8	454	17.1	△ 11.5	684	2.6
3～4	547	22.9	602	22.6	△ 9.1	1 906	7.3
5～9	696	29.1	779	29.3	△ 10.7	4 604	17.7
10～19	450	18.8	498	18.7	△ 9.6	6 014	23.1
20～29	135	5.6	138	5.2	△ 2.2	3 249	12.5
30～49	88	3.7	110	4.1	△ 20.0	3 304	12.7
50～99	55	2.3	58	2.2	△ 5.2	3 698	14.2
100人以上	17	0.7	21	0.8	△ 19.0	2 595	10.0
	小						
総数	5 968	100.0	6 642	100.0	△ 10.1	43 991	100.0
2人以下	2 283	38.3	2 826	42.5	△ 19.2	3 613	8.2
3～4	1 349	22.6	1 513	22.8	△ 10.8	4 617	10.5
5～9	1 200	20.1	1 252	18.8	△ 4.2	7 774	17.7
10～19	727	12.2	677	10.2	7.4	9 638	21.9
20～29	195	3.3	181	2.7	7.7	4 520	10.3
30～49	116	1.9	107	1.6	8.4	4 311	9.8
50～99	74	1.2	56	0.8	32.1	5 024	11.4
100人以上	24	0.4	30	0.5	△ 20.0	4 494	10.2

事業所数、従業者数及び年間商品販売額

(単位人、万円、%)

業 者 数			年 間 商 品 販 売 額					規 模	
平成14年		増 加 率	平成19年		平成14年		増 加 率		
	構 成 比			構 成 比		構 成 比			
業 者 数									
	74 287	100.0	△ 5.7	283 941 775	100.0	315 795 815	100.0	△ 10.1	総数
	5 282	7.1	△ 18.6	8 685 088	3.1	10 039 845	3.2	△ 13.5	2以下
	7 239	9.7	△ 9.9	20 941 103	7.4	30 452 465	9.6	△ 31.2	3～4
	13 158	17.7	△ 5.9	51 942 522	18.3	48 931 660	15.5	6.2	5～9
	15 831	21.3	△ 1.1	67 038 711	23.6	77 367 079	24.5	△ 13.3	10～19
	7 586	10.2	2.4	33 834 364	11.9	33 037 659	10.5	2.4	20～29
	8 245	11.1	△ 7.6	30 013 022	10.6	34 202 209	10.8	△ 12.2	30～49
	7 552	10.2	15.5	36 303 375	12.8	30 318 914	9.6	19.7	50～99
	9 394	12.6	△ 24.5	35 183 590	12.4	51 445 984	16.3	△ 31.6	100以上
売	業								
	29 229	100.0	△ 10.9	197 949 071	100.0	233 969 145	100.0	△ 15.4	総数
	780	2.7	△ 12.3	5 068 416	2.6	5 415 133	2.3	△ 6.4	2以下
	2 079	7.1	△ 8.3	13 717 986	6.9	22 858 730	9.8	△ 40.0	3～4
	5 076	17.4	△ 9.3	36 694 340	18.5	34 812 038	14.9	5.4	5～9
	6 784	23.2	△ 11.4	49 839 269	25.2	62 206 490	26.6	△ 19.9	10～19
	3 319	11.4	△ 2.1	25 888 259	13.1	24 706 294	10.6	4.8	20～29
	4 107	14.1	△ 19.6	20 806 774	10.5	26 218 023	11.2	△ 20.6	30～49
	3 846	13.2	△ 3.8	24 535 499	12.4	22 488 794	9.6	9.1	50～99
	3 238	11.1	△ 19.9	21 398 528	10.8	35 263 643	15.1	△ 39.3	100以上
売	業								
	45 058	100.0	△ 2.4	85 992 704	100.0	81 826 670	100.0	5.1	総数
	4 502	10.0	△ 19.7	3 616 672	4.2	4 624 712	5.7	△ 21.8	2以下
	5 160	11.5	△ 10.5	7 223 117	8.4	7 593 735	9.3	△ 4.9	3～4
	8 082	17.9	△ 3.8	15 248 182	17.7	14 119 622	17.3	8.0	5～9
	9 047	20.1	6.5	17 199 442	20.0	15 160 589	18.5	13.4	10～19
	4 267	9.5	5.9	7 946 105	9.2	8 331 365	10.2	△ 4.6	20～29
	4 138	9.2	4.2	9 206 248	10.7	7 984 186	9.8	15.3	30～49
	3 706	8.2	35.6	11 767 876	13.7	7 830 120	9.6	50.3	50～99
	6 156	13.7	△ 27.0	13 785 062	16.0	16 182 341	19.8	△ 14.8	100以上

8 本庁・支所別事業所数, 従

本庁・支所	事業所数					従業者		
	平成19年		平成14年		増加率	平成19年		平成
		構成比		構成比			構成比	
岡山市計	8 358	100.0	9 302	100.0	△ 10.1	70 045	100.0	74 287
卸売業	2 390	28.6	2 660	28.6	△ 10.2	26 054	37.2	29 229
小売業	5 968	71.4	6 642	71.4	△ 10.1	43 991	62.8	45 058
本庁	5 985	71.6	6 747	72.5	△ 11.3	51 311	73.3	55 541
卸売業	1 936	23.2	2 229	24.0	△ 13.1	21 052	30.1	24 296
小売業	4 049	48.4	4 518	48.6	△ 10.4	30 259	43.2	31 245
西大寺支所	569	6.8	649	7.0	△ 12.3	3 775	5.4	4 049
卸売業	84	1.0	89	1.0	△ 5.6	441	0.6	521
小売業	485	5.8	560	6.0	△ 13.4	3 334	4.8	3 528
一宮支所	121	1.4	122	1.3	△ 0.8	941	1.3	712
卸売業	17	0.2	14	0.2	21.4	62	0.1	62
小売業	104	1.2	108	1.2	△ 3.7	879	1.3	650
津高支所	131	1.6	139	1.5	△ 5.8	1 291	1.8	1 201
卸売業	19	0.2	19	0.2	0.0	194	0.3	163
小売業	112	1.3	120	1.3	△ 6.7	1 097	1.6	1 038
高松支所	130	1.6	147	1.6	△ 11.6	747	1.1	798
卸売業	13	0.2	15	0.2	△ 13.3	76	0.1	61
小売業	117	1.4	132	1.4	△ 11.4	671	1.0	737
吉備支所	242	2.9	252	2.7	△ 4.0	2 597	3.7	2 936
卸売業	95	1.1	103	1.1	△ 7.8	1 508	2.2	1 761
小売業	147	1.8	149	1.6	△ 1.3	1 089	1.6	1 175
妹尾支所	153	1.8	166	1.8	△ 7.8	1 439	2.1	1 392
卸売業	32	0.4	30	0.3	△ 6.7	402	0.6	399
小売業	121	1.4	136	1.5	△ 11.0	1 037	1.5	993
福田支所	88	1.1	87	0.9	1.1	1 253	1.8	1 468
卸売業	26	0.3	21	0.2	23.8	486	0.7	546
小売業	62	0.7	66	0.7	△ 6.1	767	1.1	922
上道支所	149	1.8	158	1.7	△ 5.7	1 339	1.9	1 358
卸売業	22	0.3	27	0.3	△ 18.5	273	0.4	293
小売業	127	1.5	131	1.4	△ 3.1	1 066	1.5	1 065
興除支所	83	1.0	83	0.9	0.0	370	0.5	584
卸売業	15	0.2	12	0.1	25.0	96	0.1	73
小売業	68	0.8	71	0.8	△ 4.2	274	0.4	511
足守支所	71	0.8	85	0.9	△ 16.5	309	0.4	332
卸売業	11	0.1	8	0.1	37.5	43	0.1	27
小売業	60	0.7	77	0.8	△ 22.1	266	0.4	305
藤田支所	140	1.7	145	1.6	△ 3.4	1 946	2.8	1 442
卸売業	60	0.7	57	0.6	5.3	898	1.3	837
小売業	80	1.0	88	0.9	△ 9.1	1 048	1.5	605
児島支所	53	0.6	-	-	-	368	0.5	-
卸売業	10	0.1	-	-	-	173	0.2	-
小売業	43	0.5	-	-	-	195	0.3	-
御津支所	91	1.1	108	1.2	△ 15.7	499	0.7	447
卸売業	13	0.2	10	0.1	30.0	104	0.1	50
小売業	78	0.9	98	1.1	△ 20.4	395	0.6	397
灘崎支所	121	1.4	139	1.5	△ 12.9	814	1.2	889
卸売業	16	0.2	5	0.1	220.0	132	0.2	39
小売業	105	1.3	134	1.4	△ 21.6	682	1.0	850
建部支所	90	1.1	107	1.2	△ 15.9	307	0.4	359
卸売業	9	0.1	7	0.1	28.6	35	0.0	23
小売業	81	1.0	100	1.1	△ 19.0	272	0.4	336
瀬戸支所	141	1.7	168	1.8	△ 16.1	739	1.1	779
卸売業	12	0.1	14	0.2	△ 14.3	79	0.1	78
小売業	129	1.5	154	1.7	△ 16.2	660	0.9	701

(注) 御津支所の平成14年の数値は旧御津町の数値。
灘崎支所の平成14年の数値は旧灘崎町の数値。
建部支所の平成14年の数値は旧建部町の数値。
瀬戸支所の平成14年の数値は旧瀬戸町の数値。

業者数及び年間商品販売額

(単位:人,万円,%)

数		年間商品販売額				増加率	本庁・支所
14年	増加率	平成19年		平成14年			
構成比		構成比	構成比	構成比			
100.0	△ 5.7	283 941 775	100.0	315 795 815	100.0	△ 10.1	岡山市計
39.3	△ 10.9	197 949 071	69.7	233 969 145	74.1	△ 15.4	
60.7	△ 2.4	85 992 704	30.3	81 826 670	25.9	5.1	
74.8	△ 7.6	222 691 285	78.4	259 959 361	82.3	△ 14.3	本庁
32.7	△ 13.4	160 941 386	56.7	200 677 082	63.5	△ 19.8	
42.1	△ 3.2	61 749 899	21.7	59 282 279	18.8	4.2	
5.5	△ 6.8	7 976 413	2.8	8 027 772	2.5	△ 0.6	西大寺
0.7	△ 15.4	1 992 362	0.7	2 053 523	0.7	△ 3.0	
4.7	△ 5.5	5 984 051	2.1	5 974 249	1.9	0.2	
1.0	32.2	1 815 303	0.6	1 294 245	0.4	40.3	一宮
0.1	0.0	213 336	0.1	199 302	0.1	7.0	
0.9	35.2	1 601 967	0.6	1 094 943	0.3	46.3	
1.6	7.5	2 768 014	1.0	2 155 515	0.7	28.4	津高
0.2	19.0	615 127	0.2	449 286	0.1	36.9	
1.4	5.7	2 152 887	0.8	1 706 229	0.5	26.2	
1.1	△ 6.4	1 284 943	0.5	1 482 896	0.5	△ 13.3	高松
0.1	24.6	276 650	0.1	405 619	0.1	△ 31.8	
1.0	△ 9.0	1 008 293	0.4	1 077 277	0.3	△ 6.4	
4.0	△ 11.5	14 250 190	5.0	13 910 843	4.4	2.4	吉備
2.4	△ 14.4	12 195 057	4.3	12 402 131	3.9	△ 1.7	
1.6	△ 7.3	2 055 133	0.7	1 508 712	0.5	36.2	
1.9	3.4	4 428 938	1.6	3 890 645	1.2	13.8	妹尾
0.5	0.8	2 430 439	0.9	2 088 630	0.7	16.4	
1.3	4.4	1 998 499	0.7	1 802 015	0.6	10.9	
2.0	△ 14.6	5 036 661	1.8	6 332 177	2.0	△ 20.5	福田
0.7	△ 11.0	3 111 111	1.1	4 577 305	1.4	△ 32.0	
1.2	△ 16.8	1 925 550	0.7	1 754 872	0.6	9.7	
1.8	△ 1.4	3 168 833	1.1	3 324 760	1.1	△ 4.7	上道
0.4	△ 6.8	872 000	0.3	605 004	0.2	44.1	
1.4	0.1	2 296 833	0.8	2 719 756	0.9	△ 15.6	
0.8	△ 36.6	762 578	0.3	644 398	0.2	18.3	興除
0.1	31.5	255 922	0.1	175 663	0.1	45.7	
0.7	△ 46.4	506 656	0.2	468 735	0.1	8.1	
0.4	△ 6.9	507 066	0.2	489 498	0.2	3.6	足守
0.0	59.3	191 170	0.1	131 616	0.0	45.2	
0.4	△ 12.8	315 896	0.1	357 882	0.1	△ 11.7	
1.9	35.0	14 057 336	5.0	10 504 351	3.3	33.8	藤田
1.1	7.3	12 594 475	4.4	9 423 646	3.0	33.6	
0.8	73.2	1 462 861	0.5	1 080 705	0.3	35.4	
-	-	1 499 905	0.5	-	-	-	児島
-	-	1 221 081	0.4	-	-	-	
-	-	278 824	0.1	-	-	-	
0.6	11.6	864 602	0.3	742 187	0.2	16.5	御津
0.1	108.0	234 890	0.1	186 155	0.1	26.2	
0.5	△ 0.5	629 712	0.2	556 032	0.2	13.3	
1.2	△ 8.4	1 377 520	0.5	1 415 318	0.4	△ 2.7	灘崎
0.1	238.5	430 845	0.2	254 998	0.1	69.0	
1.1	△ 19.8	946 675	0.3	1 160 320	0.4	△ 18.4	
0.5	△ 14.5	379 932	0.1	481 399	0.2	△ 21.1	建部
0.0	52.2	82 532	0.0	68 268	0.0	20.9	
0.5	△ 19.0	297 400	0.1	413 131	0.1	△ 28.0	
1.0	△ 5.1	1 072 256	0.4	1 140 450	0.4	△ 6.0	瀬戸
0.1	1.3	290 688	0.1	270 917	0.1	7.3	
0.9	△ 5.8	781 568	0.3	869 533	0.3	△ 10.1	

9 本庁・支所、産業分類(中分類)別事業所数, 従業者数, 年間商

本庁・支所	事業所数				従業者数
	法人	個人	うちセルフサービス店		
岡山市計	8 358	5 737	2 621	900	70 045
49～54 卸売業	2 390	2 165	225	-	26 054
49 各種商品卸売業	9	9	-	-	79
50 繊維・衣服等卸売業	133	117	16	-	1 822
51 飲食料品卸売業	456	400	56	-	5 396
52 建築材料, 鉱物・金属材料等卸売業	534	477	57	-	5 058
53 機械器具卸売業	706	675	31	-	7 591
54 その他の卸売業	552	487	65	-	6 108
55～60 小売業	5 968	3 572	2 396	900	43 991
55 各種商品小売業	22	21	1	15	2 886
56 織物・衣服・身の回り品小売業	959	667	292	65	4 063
57 飲食料品小売業	1 683	822	861	547	16 353
58 自動車・自転車小売業	573	365	208	3	4 114
59 家具・じゅう器・機械器具小売業	509	279	230	13	2 860
60 その他の小売業	2 222	1 418	804	257	13 715
本庁	5 985	4 369	1 616	596	51 311
49～54 卸売業	1 936	1 798	138	-	21 052
49 各種商品卸売業	8	8	-	-	64
50 繊維・衣服等卸売業	123	110	13	-	1 776
51 飲食料品卸売業	356	324	32	-	3 991
52 建築材料, 鉱物・金属材料等卸売業	390	358	32	-	3 551
53 機械器具卸売業	615	596	19	-	6 634
54 その他の卸売業	444	402	42	-	5 036
55～60 小売業	4 049	2 571	1 478	596	30 259
55 各種商品小売業	11	11	-	7	2 206
56 織物・衣服・身の回り品小売業	794	585	209	52	3 496
57 飲食料品小売業	1 081	577	504	349	10 376
58 自動車・自転車小売業	342	234	108	2	2 782
59 家具・じゅう器・機械器具小売業	339	205	134	7	2 157
60 その他の小売業	1 482	959	523	179	9 242
西大寺支所	569	307	262	73	3 775
49～54 卸売業	84	53	31	-	441
49 各種商品卸売業	-	-	-	-	-
50 繊維・衣服等卸売業	3	2	1	-	7
51 飲食料品卸売業	22	9	13	-	129
52 建築材料, 鉱物・金属材料等卸売業	24	16	8	-	112
53 機械器具卸売業	15	13	2	-	98
54 その他の卸売業	20	13	7	-	95
55～60 小売業	485	254	231	73	3 334
55 各種商品小売業	1	1	-	1	128
56 織物・衣服・身の回り品小売業	54	30	24	5	166
57 飲食料品小売業	147	64	83	44	1 442
58 自動車・自転車小売業	48	26	22	-	250
59 家具・じゅう器・機械器具小売業	43	20	23	-	219
60 その他の小売業	192	113	79	23	1 129
一宮支所	121	69	52	18	941
49～54 卸売業	17	13	4	-	62
49 各種商品卸売業	-	-	-	-	-
50 繊維・衣服等卸売業	1	-	1	-	1
51 飲食料品卸売業	2	2	-	-	6
52 建築材料, 鉱物・金属材料等卸売業	8	6	2	-	28
53 機械器具卸売業	3	2	1	-	12
54 その他の卸売業	3	3	-	-	15
55～60 小売業	104	56	48	18	879
55 各種商品小売業	3	2	1	2	98
56 織物・衣服・身の回り品小売業	6	1	5	1	16
57 飲食料品小売業	31	17	14	13	341
58 自動車・自転車小売業	13	7	6	-	47
59 家具・じゅう器・機械器具小売業	9	5	4	-	71
60 その他の小売業	42	24	18	2	306

品販売額, その他の収入額, 商品手持額及び売場面積

(単位 人, 万円, m²)

		年間商品販売額	その他収入額	商品手持額	売場面積	本庁・支所
男	女					
37 536	32 509	283 941 775	6 233 720	18 949 521	937 118	市計
18 005	8 049	197 949 071	2 830 160	10 508 747	-	49～54
49	30	1 128 513	124	16 042	-	49
958	864	8 880 621	30 435	895 151	-	50
3 563	1 833	53 026 723	64 509	3 774 634	-	51
3 703	1 355	41 737 202	660 702	1 576 230	-	52
5 840	1 751	49 013 509	1 790 508	2 130 802	-	53
3 892	2 216	44 162 503	283 882	2 115 888	-	54
19 531	24 460	85 992 704	3 403 560	8 440 774	937 118	55～60
809	2 077	11 769 373	186 067	1 015 341	148 347	55
1 131	2 932	6 927 539	83 757	1 181 960	129 402	56
5 865	10 488	22 097 310	196 738	971 226	234 768	57
3 260	854	12 415 016	1 874 285	1 252 906	24 425	58
1 713	1 147	7 106 982	338 505	1 064 122	120 880	59
6 753	6 962	25 676 484	724 208	2 955 219	279 296	60
28 157	23 154	222 691 285	4 820 165	14 232 164	635 932	本庁
14 617	6 435	160 941 386	2 306 857	8 112 333	-	49～54
39	25	×	×	×	-	49
933	843	×	×	×	-	50
2 759	1 232	37 907 477	55 774	2 724 448	-	51
2 577	974	33 390 450	411 008	1 048 414	-	52
5 099	1 535	44 080 996	1 589 538	1 802 539	-	53
3 210	1 826	35 842 021	219 978	1 639 365	-	54
13 540	16 719	61 749 899	2 513 308	6 119 831	635 932	55～60
661	1 545	10 353 176	185 535	826 318	104 247	55
978	2 518	6 023 907	79 244	1 008 933	105 612	56
3 848	6 528	13 948 657	135 564	516 018	131 178	57
2 235	547	8 632 140	1 391 121	844 068	16 888	58
1 296	861	5 713 764	313 113	818 891	92 570	59
4 522	4 720	17 078 255	408 731	2 105 603	185 437	60
1 674	2 101	7 976 413	187 161	740 028	73 256	西大寺
290	151	1 992 362	56 748	149 906	-	49～54
-	-	-	-	-	-	49
3	4	7 071	-	260	-	50
72	57	548 119	-	32 627	-	51
81	31	436 493	20 185	48 802	-	52
80	18	727 029	34 688	45 212	-	53
54	41	273 650	1 875	23 005	-	54
1 384	1 950	5 984 051	130 413	590 122	73 256	55～60
26	102	×	-	×	×	55
45	121	290 059	909	45 155	6 833	56
453	989	2 051 037	16 378	76 481	25 244	57
182	68	527 888	69 654	86 124	1 327	58
136	83	×	10 719	×	×	59
542	587	2 151 086	32 753	225 714	20 008	60
427	514	1 815 303	106 257	165 129	17 851	一宮
41	21	213 336	182	13 708	-	49～54
-	-	-	-	-	-	49
1	-	×	-	×	-	50
2	4	×	-	×	-	51
20	8	102 649	182	9 962	-	52
7	5	25 200	-	2 350	-	53
11	4	69 687	-	696	-	54
386	493	1 601 967	106 075	151 421	17 851	55～60
30	68	169 329	438	25 182	5 625	55
3	13	12 584	-	3 276	693	56
93	248	454 862	2 740	15 539	7 523	57
36	11	93 587	14 972	9 940	172	58
50	21	297 762	576	55 945	2 858	59
174	132	573 843	87 349	41 539	980	60

9 本庁・支所、産業分類(中分類)別事業所数, 従業者数, 年間商

本庁・支所	事業所数				従業者数
	法人	個人	うちセルフサービス店		
津高支所	131	94	37	22	1 291
49～54 卸売業	19	17	2	-	194
49 各種商品卸売業	-	-	-	-	-
50 繊維・衣服等卸売業	2	2	-	-	18
51 飲食料品卸売業	4	4	-	-	22
52 建築材料, 鉱物・金属材料等卸売業	7	6	1	-	39
53 機械器具卸売業	1	-	1	-	2
54 その他の卸売業	5	5	-	-	113
55～60 小売業	112	77	35	22	1 097
55 各種商品小売業	1	1	-	1	145
56 織物・衣服・身の回り品小売業	8	7	1	-	34
57 飲食料品小売業	35	16	19	12	462
58 自動車・自転車小売業	9	5	4	-	65
59 家具・じゅう器・機械器具小売業	8	6	2	2	28
60 その他の小売業	51	42	9	7	363
高松支所	130	67	63	22	747
49～54 卸売業	13	11	2	-	76
49 各種商品卸売業	-	-	-	-	-
50 繊維・衣服等卸売業	-	-	-	-	-
51 飲食料品卸売業	5	3	2	-	31
52 建築材料, 鉱物・金属材料等卸売業	2	2	-	-	15
53 機械器具卸売業	3	3	-	-	11
54 その他の卸売業	3	3	-	-	19
55～60 小売業	117	56	61	22	671
55 各種商品小売業	-	-	-	-	-
56 織物・衣服・身の回り品小売業	4	2	2	-	10
57 飲食料品小売業	42	14	28	14	326
58 自動車・自転車小売業	11	8	3	-	41
59 家具・じゅう器・機械器具小売業	10	4	6	-	30
60 その他の小売業	50	28	22	8	264
吉備支所	242	175	67	18	2 597
49～54 卸売業	95	92	3	-	1 508
49 各種商品卸売業	1	1	-	-	15
50 繊維・衣服等卸売業	1	1	-	-	8
51 飲食料品卸売業	23	22	1	-	454
52 建築材料, 鉱物・金属材料等卸売業	28	27	1	-	518
53 機械器具卸売業	12	12	-	-	174
54 その他の卸売業	30	29	1	-	339
55～60 小売業	147	83	64	18	1 089
55 各種商品小売業	-	-	-	-	-
56 織物・衣服・身の回り品小売業	10	4	6	-	46
57 飲食料品小売業	40	18	22	13	461
58 自動車・自転車小売業	20	12	8	-	129
59 家具・じゅう器・機械器具小売業	16	8	8	2	70
60 その他の小売業	61	41	20	3	383
妹尾支所	153	91	62	20	1 439
49～54 卸売業	32	23	9	-	402
49 各種商品卸売業	-	-	-	-	-
50 繊維・衣服等卸売業	2	1	1	-	6
51 飲食料品卸売業	5	3	2	-	32
52 建築材料, 鉱物・金属材料等卸売業	11	10	1	-	124
53 機械器具卸売業	8	7	1	-	206
54 その他の卸売業	6	2	4	-	34
55～60 小売業	121	68	53	20	1 037
55 各種商品小売業	2	2	-	2	72
56 織物・衣服・身の回り品小売業	12	6	6	1	70
57 飲食料品小売業	38	15	23	10	364
58 自動車・自転車小売業	13	9	4	-	132
59 家具・じゅう器・機械器具小売業	10	7	3	-	67
60 その他の小売業	46	29	17	7	332

品販売額, その他の収入額, 商品手持額及び売場面積(続き)

(単位 人, 万円, m²)

		年間商品販売額	その他収入額	商品手持額	売場面積	本庁・支所
男	女					
563	728	2 768 014	34 803	203 393	30 110	津高
108	86	615 127	14 554	37 425	-	49~54
-	-	-	-	-	-	49
8	10	ㄨ	-	ㄨ	-	50
13	9	72 886	8 124	4 837	-	51
29	10	179 813	5 481	4 337	-	52
1	1	ㄨ	-	ㄨ	-	53
57	56	310 609	949	23 532	-	54
455	642	2 152 887	20 249	165 968	30 110	55~60
43	102	ㄨ	-	ㄨ	ㄨ	55
8	26	45 288	200	11 702	1 150	56
184	278	857 682	9 889	16 200	6 918	57
55	10	243 717	4 573	14 710	483	58
14	14	ㄨ	2 300	ㄨ	ㄨ	59
151	212	667 062	3 287	81 949	10 140	60
319	428	1 284 943	21 478	125 185	18 591	高松
43	33	276 650	2 971	28 337	-	49~54
-	-	-	-	-	-	49
-	-	-	-	-	-	50
11	20	61 363	-	15 646	-	51
10	5	ㄨ	-	ㄨ	-	52
8	3	ㄨ	2 956	ㄨ	-	53
14	5	22 259	15	1 643	-	54
276	395	1 008 293	18 507	96 848	18 591	55~60
-	-	-	-	-	-	55
5	5	11 366	-	5 502	274	56
99	227	450 673	50	21 377	7 758	57
27	14	42 568	15 949	5 065	188	58
20	10	25 495	710	4 229	537	59
125	139	478 191	1 798	60 675	9 834	60
1 628	969	14 250 190	428 403	578 801	23 727	吉備
1 080	428	12 195 057	255 439	442 815	-	49~54
10	5	ㄨ	-	ㄨ	-	49
6	2	ㄨ	-	ㄨ	-	50
281	173	4 421 637	-	68 102	-	51
402	116	3 306 296	180 671	153 244	-	52
144	30	1 150 240	14 250	14 218	-	53
237	102	3 133 066	60 518	205 251	-	54
548	541	2 055 133	172 964	135 986	23 727	55~60
-	-	-	-	-	-	55
8	38	59 070	406	5 102	2 297	56
178	283	726 861	2 923	18 829	8 736	57
107	22	280 405	79 535	22 278	1 273	58
35	35	99 565	714	23 055	5 733	59
220	163	889 232	89 386	66 722	5 688	60
764	675	4 428 938	78 187	449 717	21 616	妹尾
275	127	2 430 439	22 336	190 208	-	49~54
-	-	-	-	-	-	49
4	2	ㄨ	-	ㄨ	-	50
24	8	ㄨ	210	ㄨ	-	51
83	41	697 170	19 517	23 946	-	52
148	58	1 245 936	2 084	144 986	-	53
16	18	126 216	525	15 363	-	54
489	548	1 998 499	55 851	259 509	15 279	55~60
11	61	ㄨ	-	ㄨ	ㄨ	55
23	47	193 792	-	36 168	2 591	56
155	209	475 138	2 760	62 981	5 430	57
103	29	450 624	36 335	70 234	593	58
51	16	ㄨ	7 899	ㄨ	ㄨ	59
146	186	617 429	8 857	58 552	6 665	60

9 本庁・支所、産業分類(中分類)別事業所数, 従業者数, 年間商

本庁・支所	事業所数				従業者数
	法人	個人	うちセルフサービス店		
福田支所	88	56	32	13	1 253
49～54 卸売業	26	20	6	-	486
49 各種商品卸売業	-	-	-	-	-
50 繊維・衣服等卸売業	-	-	-	-	-
51 飲食料品卸売業	6	6	-	-	211
52 建築材料, 鉱物・金属材料等卸売業	8	5	3	-	87
53 機械器具卸売業	8	7	1	-	118
54 その他の卸売業	4	2	2	-	70
55～60 小売業	62	36	26	13	767
55 各種商品小売業	1	1	-	-	23
56 織物・衣服・身の回り品小売業	3	1	2	1	8
57 飲食料品小売業	20	8	12	8	373
58 自動車・自転車小売業	11	6	5	-	145
59 家具・じゅう器・機械器具小売業	5	2	3	1	26
60 その他の小売業	22	18	4	3	192
上道支所	149	100	49	26	1 339
49～54 卸売業	22	20	2	-	273
49 各種商品卸売業	-	-	-	-	-
50 繊維・衣服等卸売業	-	-	-	-	-
51 飲食料品卸売業	4	3	1	-	16
52 建築材料, 鉱物・金属材料等卸売業	8	8	-	-	124
53 機械器具卸売業	8	7	1	-	114
54 その他の卸売業	2	2	-	-	19
55～60 小売業	127	80	47	26	1 066
55 各種商品小売業	2	2	-	2	212
56 織物・衣服・身の回り品小売業	19	15	4	1	78
57 飲食料品小売業	26	14	12	15	349
58 自動車・自転車小売業	17	10	7	1	107
59 家具・じゅう器・機械器具小売業	17	9	8	-	66
60 その他の小売業	46	30	16	7	254
興除支所	83	33	50	8	370
49～54 卸売業	15	9	6	-	96
49 各種商品卸売業	-	-	-	-	-
50 繊維・衣服等卸売業	-	-	-	-	-
51 飲食料品卸売業	2	1	1	-	6
52 建築材料, 鉱物・金属材料等卸売業	6	5	1	-	53
53 機械器具卸売業	1	1	-	-	15
54 その他の卸売業	6	2	4	-	22
55～60 小売業	68	24	44	8	274
55 各種商品小売業	-	-	-	-	-
56 織物・衣服・身の回り品小売業	2	-	2	-	3
57 飲食料品小売業	28	8	20	7	123
58 自動車・自転車小売業	10	3	7	-	26
59 家具・じゅう器・機械器具小売業	7	-	7	-	12
60 その他の小売業	21	13	8	1	110
足守支所	71	31	40	9	309
49～54 卸売業	11	7	4	-	43
49 各種商品卸売業	-	-	-	-	-
50 繊維・衣服等卸売業	-	-	-	-	-
51 飲食料品卸売業	1	1	-	-	5
52 建築材料, 鉱物・金属材料等卸売業	4	2	2	-	12
53 機械器具卸売業	-	-	-	-	-
54 その他の卸売業	6	4	2	-	26
55～60 小売業	60	24	36	9	266
55 各種商品小売業	-	-	-	-	-
56 織物・衣服・身の回り品小売業	4	1	3	-	8
57 飲食料品小売業	25	8	17	8	133
58 自動車・自転車小売業	8	3	5	-	28
59 家具・じゅう器・機械器具小売業	1	-	1	-	1
60 その他の小売業	22	12	10	1	96

品販売額, その他の収入額, 商品手持額及び売場面積(続き)

(単位 人, 万円, m²)

		年間商品販売額	その他収入額	商品手持額	売場面積	本庁・支所
男	女					
710	543	5 036 661	95 183	196 519	11 531	福田
316	170	3 111 111	24 000	98 611	-	49～54
-	-	-	-	-	-	49
-	-	-	-	-	-	50
101	110	1 447 438	-	41 118	-	51
63	24	544 742	-	18 765	-	52
94	24	591 168	24 000	28 218	-	53
58	12	527 763	-	10 510	-	54
394	373	1 925 550	71 183	97 908	11 531	55～60
7	16	ㄨ	-	ㄨ	ㄨ	55
4	4	ㄨ	70	ㄨ	ㄨ	56
142	231	539 621	6 332	11 984	5 331	57
116	29	646 183	33 305	23 219	36	58
9	17	62 764	510	7 090	1 846	59
116	76	622 158	30 966	46 541	3 723	60
619	720	3 168 833	97 365	358 328	36 812	上道
207	66	872 000	48 326	41 508	-	49～54
-	-	-	-	-	-	49
-	-	-	-	-	-	50
7	9	ㄨ	-	ㄨ	-	51
90	34	460 756	-	20 259	-	52
95	19	339 658	48 326	19 036	-	53
15	4	ㄨ	-	ㄨ	-	54
412	654	2 296 833	49 039	316 820	36 812	55～60
31	181	ㄨ	ㄨ	ㄨ	ㄨ	55
17	61	142 203	-	29 197	4 946	56
106	243	679 625	9 146	127 376	10 650	57
83	24	ㄨ	ㄨ	ㄨ	ㄨ	58
37	29	89 622	125	12 531	2 045	59
138	116	652 146	5 204	61 699	6 036	60
193	177	762 578	25 889	53 614	4 237	興除
60	36	255 922	122	31 889	-	49～54
-	-	-	-	-	-	49
-	-	-	-	-	-	50
4	2	ㄨ	ㄨ	ㄨ	-	51
36	17	160 604	-	19 429	-	52
9	6	ㄨ	ㄨ	ㄨ	-	53
11	11	29 218	22	2 955	-	54
133	141	506 656	25 767	21 725	4 237	55～60
-	-	-	-	-	-	55
1	2	ㄨ	-	ㄨ	ㄨ	56
64	59	259 630	1 466	10 252	2 447	57
17	9	35 996	10 993	2 503	450	58
7	5	ㄨ	149	ㄨ	ㄨ	59
44	66	198 433	13 159	7 458	967	60
139	170	507 066	10 631	31 945	3 832	足守
27	16	191 170	-	12 557	-	49～54
-	-	-	-	-	-	49
-	-	-	-	-	-	50
4	1	ㄨ	-	ㄨ	-	51
8	4	ㄨ	-	ㄨ	-	52
-	-	-	-	-	-	53
15	11	133 101	-	9 219	-	54
112	154	315 896	10 631	19 388	3 832	55～60
-	-	-	-	-	-	55
3	5	ㄨ	ㄨ	ㄨ	ㄨ	56
45	88	141 357	486	6 980	2 336	57
17	11	19 645	7 822	1 835	50	58
1	-	ㄨ	ㄨ	ㄨ	ㄨ	59
46	50	147 467	823	8 602	1 167	60

9 本庁・支所、産業分類(中分類)別事業所数, 従業者数, 年間商

本庁・支所	事業所数				従業者数
	法人	個人	うちセルフサービス店		
藤田支所	140	106	34	11	1 946
49～54 卸売業	60	55	5	-	898
49 各種商品卸売業	-	-	-	-	-
50 繊維・衣服等卸売業	-	-	-	-	-
51 飲食料品卸売業	15	13	2	-	398
52 建築材料, 鉱物・金属材料等卸売業	17	16	1	-	155
53 機械器具卸売業	17	16	1	-	142
54 その他の卸売業	11	10	1	-	203
55～60 小売業	80	51	29	11	1 048
55 各種商品小売業	-	-	-	-	-
56 織物・衣服・身の回り品小売業	-	-	-	-	-
57 飲食料品小売業	21	10	11	8	606
58 自動車・自転車小売業	26	20	6	-	208
59 家具・じゅう器・機械器具小売業	6	2	4	-	17
60 その他の小売業	27	19	8	3	217
児島支所	53	24	29	4	368
49～54 卸売業	10	10	-	-	173
49 各種商品卸売業	-	-	-	-	-
50 繊維・衣服等卸売業	-	-	-	-	-
51 飲食料品卸売業	3	3	-	-	38
52 建築材料, 鉱物・金属材料等卸売業	5	5	-	-	129
53 機械器具卸売業	1	1	-	-	2
54 その他の卸売業	1	1	-	-	4
55～60 小売業	43	14	29	4	195
55 各種商品小売業	-	-	-	-	-
56 織物・衣服・身の回り品小売業	2	-	2	-	4
57 飲食料品小売業	14	4	10	3	121
58 自動車・自転車小売業	5	1	4	-	10
59 家具・じゅう器・機械器具小売業	4	1	3	-	13
60 その他の小売業	18	8	10	1	47
御津支所	91	50	41	12	499
49～54 卸売業	13	10	3	-	104
49 各種商品卸売業	-	-	-	-	-
50 繊維・衣服等卸売業	-	-	-	-	-
51 飲食料品卸売業	2	2	-	-	8
52 建築材料, 鉱物・金属材料等卸売業	5	4	1	-	44
53 機械器具卸売業	3	2	1	-	21
54 その他の卸売業	3	2	1	-	31
55～60 小売業	78	40	38	12	395
55 各種商品小売業	-	-	-	-	-
56 織物・衣服・身の回り品小売業	4	3	1	-	13
57 飲食料品小売業	28	7	21	10	166
58 自動車・自転車小売業	8	5	3	-	25
59 家具・じゅう器・機械器具小売業	6	3	3	-	12
60 その他の小売業	32	22	10	2	179
灘崎支所	121	60	61	18	814
49～54 卸売業	16	12	4	-	132
49 各種商品卸売業	-	-	-	-	-
50 繊維・衣服等卸売業	1	1	-	-	6
51 飲食料品卸売業	3	2	1	-	15
52 建築材料, 鉱物・金属材料等卸売業	5	4	1	-	50
53 機械器具卸売業	5	3	2	-	21
54 その他の卸売業	2	2	-	-	40
55～60 小売業	105	48	57	18	682
55 各種商品小売業	-	-	-	-	-
56 織物・衣服・身の回り品小売業	16	6	10	4	63
57 飲食料品小売業	33	10	23	10	280
58 自動車・自転車小売業	12	8	4	-	73
59 家具・じゅう器・機械器具小売業	9	3	6	1	32
60 その他の小売業	35	21	14	3	234

品販売額, その他の収入額, 商品手持額及び売場面積(続き)

(単位 人, 万円, m²)

		年間商品販売額	その他収入額	商品手持額	売場面積	本庁・支所
男	女					
1 091	855	14 057 336	188 525	1 368 307	21 063	藤田
583	315	12 594 475	70 519	1 136 313	-	49～54
-	-	-	-	-	-	49
-	-	-	-	-	-	50
222	176	7 434 904	-	862 208	-	51
121	34	1 215 002	10 668	80 527	-	52
110	32	571 173	59 851	51 658	-	53
130	73	3 373 396	-	141 920	-	54
508	540	1 462 861	118 006	231 994	21 063	55～60
-	-	-	-	-	-	55
-	-	-	-	-	-	56
207	399	226 488	1 213	31 548	1 911	57
176	32	787 537	115 092	123 094	1 752	58
9	8	10 337	-	2 530	522	59
116	101	438 499	1 701	74 822	16 878	60
202	166	1 499 905	5 254	157 568	7 769	児島
134	39	1 221 081	3 597	126 009	-	49～54
-	-	-	-	-	-	49
-	-	-	-	-	-	50
29	9	283 291	-	4 200	-	51
103	26	904 136	3 427	121 470	-	52
1	1	χ	χ	χ	-	53
1	3	χ	χ	χ	-	54
68	127	278 824	1 657	31 559	7 769	55～60
-	-	-	-	-	-	55
2	2	χ	-	χ	χ	56
29	92	179 909	80	16 328	5 678	57
6	4	15 942	464	940	33	58
8	5	χ	13	χ	χ	59
23	24	75 815	1 100	11 146	1 577	60
269	230	864 602	24 199	65 001	6 347	御津
71	33	234 890	10 106	22 423	-	49～54
-	-	-	-	-	-	49
-	-	-	-	-	-	50
4	4	χ	-	χ	-	51
31	13	125 134	9 563	13 979	-	52
16	5	13 490	543	608	-	53
20	11	χ	-	χ	-	54
198	197	629 712	14 093	42 578	6 347	55～60
-	-	-	-	-	-	55
8	5	10 163	270	7 600	180	56
58	108	240 854	1 540	9 780	3 308	57
17	8	23 370	2 944	1 602	130	58
6	6	13 800	32	2 576	578	59
109	70	341 525	9 307	21 020	2 151	60
321	493	1 377 520	66 781	94 151	10 421	灘崎
83	49	430 845	1 803	28 741	-	49～54
-	-	-	-	-	-	49
3	3	χ	-	χ	-	50
9	6	188 394	301	4 475	-	51
39	11	42 761	-	4 147	-	52
14	7	70 290	1 502	4 919	-	53
18	22	χ	-	χ	-	54
238	444	946 675	64 978	65 410	10 421	55～60
-	-	-	-	-	-	55
7	56	91 187	25	11 668	2 591	56
68	212	375 876	508	12 969	5 111	57
54	19	187 148	43 359	11 088	180	58
15	17	21 005	533	3 710	535	59
94	140	271 459	20 553	25 975	2 004	60

9 本庁・支所、産業分類(中分類)別事業所数、従業者数、年間商

本庁・支所	事業所数				従業者数
	法人	個人	サービス店		
建部支所	90	35	55	8	307
49～54 卸売業	9	6	3	-	35
49 各種商品卸売業	-	-	-	-	-
50 繊維・衣服等卸売業	-	-	-	-	-
51 飲食料品卸売業	1	1	-	-	10
52 建築材料、鉱物・金属材料等卸売業	4	2	2	-	12
53 機械器具卸売業	2	2	-	-	5
54 その他の卸売業	2	1	1	-	8
55～60 小売業	81	29	52	8	272
55 各種商品小売業	-	-	-	-	-
56 織物・衣服・身の回り品小売業	8	3	5	-	23
57 飲食料品小売業	31	10	21	6	114
58 自動車・自転車小売業	9	3	6	-	22
59 家具・じゅう器・機械器具小売業	8	-	8	-	15
60 その他の小売業	25	13	12	2	98
瀬戸支所	141	70	71	22	739
49～54 卸売業	12	9	3	-	79
49 各種商品卸売業	-	-	-	-	-
50 繊維・衣服等卸売業	-	-	-	-	-
51 飲食料品卸売業	2	1	1	-	24
52 建築材料、鉱物・金属材料等卸売業	2	1	1	-	5
53 機械器具卸売業	4	3	1	-	16
54 その他の卸売業	4	4	-	-	34
55～60 小売業	129	61	68	22	660
55 各種商品小売業	1	1	-	-	2
56 織物・衣服・身の回り品小売業	13	3	10	-	25
57 飲食料品小売業	43	22	21	17	316
58 自動車・自転車小売業	11	5	6	-	24
59 家具・じゅう器・機械器具小売業	11	4	7	-	24
60 その他の小売業	50	26	24	5	269

品販売額, その他の収入額, 商品手持額及び売場面積(続き)

(単位 人, 万円, m²)

		年間商品販売額	その他収入額	商品手持額	売場面積	本庁・支所
男	女					
138	169	379 932	13 225	37 589	5 024	建部
19	16	82 532	-	4 419	-	49～54
-	-	-	-	-	-	49
-	-	-	-	-	-	50
4	6	×	-	×	-	51
7	5	58 107	-	2 109	-	52
3	2	×	-	×	-	53
5	3	×	-	×	-	54
119	153	297 400	13 225	33 170	5 024	55～60
-	-	-	-	-	-	55
10	13	13 983	500	7 223	863	56
35	79	129 847	151	6 367	1 873	57
14	8	9 495	10 535	778	144	58
7	8	7 191	187	990	376	59
53	45	136 884	1 852	17 812	1 768	60
322	417	1 072 256	30 214	92 082	8 999	瀬戸
51	28	290 688	12 600	31 545	-	49～54
-	-	-	-	-	-	49
-	-	-	-	-	-	50
17	7	×	-	×	-	51
3	2	×	-	×	-	52
11	5	45 028	12 600	4 991	-	53
20	14	95 834	-	21 481	-	54
271	389	781 568	17 614	60 537	8 999	55～60
-	2	×	-	×	-	55
9	16	17 188	1 133	6 136	725	56
101	215	359 193	5 512	10 217	3 336	57
15	9	×	3 162	×	×	58
12	12	22 066	425	1 474	379	59
134	135	337 000	7 382	39 390	4 273	60

10 本庁・支所・従業者規模別事業所数

本庁・支所	総数			2人以下			3～4人	
	事業所数	従業者数	年間商品販売額	事業所数	従業者数	年間商品販売額	事業所数	従業者数
岡山市計	8 358	70 045	283 941 775	2 685	4 297	8 685 088	1 896	6 523
49～54 卸売業	2 390	26 054	197 949 071	402	684	5 068 416	547	1 906
55～60 小売業	5 968	43 991	85 992 704	2 283	3 613	3 616 672	1 349	4 617
本庁	5 985	51 311	222 691 285	1 775	2 855	7 005 289	1 387	4 776
49～54 卸売業	1 936	21 052	160 941 386	302	524	4 568 068	450	1 567
55～60 小売業	4 049	30 259	61 749 899	1 473	2 331	2 437 221	937	3 209
西大寺支所	569	3 775	7 976 413	242	392	337 359	123	416
49～54 卸売業	84	441	1 992 362	27	42	39 387	24	81
55～60 小売業	485	3 334	5 984 051	215	350	297 972	99	335
一宮支所	121	941	1 815 303	49	75	78 026	26	90
49～54 卸売業	17	62	213 336	7	10	18 802	5	17
55～60 小売業	104	879	1 601 967	42	65	59 224	21	73
津高支所	131	1 291	2 768 014	34	54	69 530	31	105
49～54 卸売業	19	194	615 127	5	8	28 002	3	11
55～60 小売業	112	1 097	2 152 887	29	46	41 528	28	94
高松支所	130	747	1 284 943	56	92	68 531	34	118
49～54 卸売業	13	76	276 650	2	4	χ	4	15
55～60 小売業	117	671	1 008 293	54	88	χ	30	103
吉備支所	242	2 597	14 250 190	75	116	349 252	36	132
49～54 卸売業	95	1 508	12 195 057	11	18	235 283	12	47
55～60 小売業	147	1 089	2 055 133	64	98	113 969	24	85
妹尾支所	153	1 439	4 428 938	49	76	87 296	28	93
49～54 卸売業	32	402	2 430 439	6	9	24 590	11	35
55～60 小売業	121	1 037	1 998 499	43	67	62 706	17	58
福田支所	88	1 253	5 036 661	23	39	35 893	16	54
49～54 卸売業	26	486	3 111 111	4	5	6 780	5	17
55～60 小売業	62	767	1 925 550	19	34	29 113	11	37
上道支所	149	1 339	3 168 833	42	69	107 580	38	128
49～54 卸売業	22	273	872 000	4	7	28 180	2	6
55～60 小売業	127	1 066	2 296 833	38	62	79 400	36	122
興除支所	83	370	762 578	41	67	79 140	20	69
49～54 卸売業	15	96	255 922	5	7	7 452	3	11
55～60 小売業	68	274	506 656	36	60	71 688	17	58
足守支所	71	309	507 066	36	56	36 841	18	62
49～54 卸売業	11	43	191 170	4	8	3 942	4	15
55～60 小売業	60	266	315 896	32	48	32 899	14	47
藤田支所	140	1 946	14 057 336	34	54	106 110	34	120
49～54 卸売業	60	898	12 594 475	9	15	52 326	12	44
55～60 小売業	80	1 048	1 462 861	25	39	53 784	22	76
児島支所	53	368	1 499 905	27	41	33 917	16	56
49～54 卸売業	10	173	1 221 081	2	4	χ	2	7
55～60 小売業	43	195	278 824	25	37	χ	14	49
御津支所	91	499	864 602	38	59	66 738	18	62
49～54 卸売業	13	104	234 890	3	5	6 240	3	10
55～60 小売業	78	395	629 712	35	54	60 498	15	52
灘崎支所	121	814	1 377 520	54	85	84 004	17	58
49～54 卸売業	16	132	430 845	5	8	18 476	-	-
55～60 小売業	105	682	946 675	49	77	65 528	17	58
建部支所	90	307	379 932	51	79	48 393	19	65
49～54 卸売業	9	35	82 532	4	6	6 119	2	7
55～60 小売業	81	272	297 400	47	73	42 274	17	58
瀬戸支所	141	739	1 072 256	59	88	91 189	35	119
49～54 卸売業	12	79	290 688	2	4	χ	5	16
55～60 小売業	129	660	781 568	57	84	χ	30	103

従業者数及び年間商品販売額

(単位 人,万円)

年間商品販売額	5～9人			10～19人			本庁・支所
	事業所数	従業者数	年間商品販売額	事業所数	従業者数	年間商品販売額	
20 941 103	1 896	12 378	51 942 522	1 177	15 652	67 038 711	市計
13 717 986	696	4 604	36 694 340	450	6 014	49 839 269	49～54
7 223 117	1 200	7 774	15 248 182	727	9 638	17 199 442	55～60
17 273 920	1 433	9 366	41 162 445	881	11 729	55 497 986	本庁
12 232 275	590	3 901	30 365 290	363	4 837	43 277 710	49～54
5 041 645	843	5 465	10 797 155	518	6 892	12 220 276	55～60
623 221	109	707	1 631 900	61	784	1 834 880	西大寺
197 714	19	130	572 094	13	161	χ	49～54
425 507	90	577	1 059 806	48	623	χ	55～60
174 210	24	158	442 339	14	199	297 963	一宮
36 319	4	22	χ	1	13	χ	49～54
137 891	20	136	χ	13	186	χ	55～60
189 698	37	245	574 423	18	250	606 861	津高
43 128	6	40	268 174	3	42	88 014	49～54
146 570	31	205	306 249	15	208	518 847	55～60
252 300	29	192	373 809	4	47	χ	高松
127 520	5	34	95 430	2	23	χ	49～54
124 780	24	158	278 379	2	24	χ	55～60
260 575	52	353	3 046 835	37	505	2 381 070	吉備
175 024	25	175	2 703 389	19	268	2 075 856	49～54
85 551	27	178	343 446	18	237	305 214	55～60
653 119	30	184	427 542	25	321	922 041	妹尾
569 439	8	54	167 611	3	50	434 330	49～54
83 680	22	130	259 931	22	271	487 711	55～60
266 208	15	106	352 876	19	267	1 133 753	福田
54 125	4	27	66 755	6	91	638 919	49～54
212 083	11	79	286 121	13	176	494 834	55～60
298 155	27	175	366 726	32	434	1 268 176	上道
χ	3	19	100 074	10	140	498 349	49～54
χ	24	156	266 652	22	294	769 827	55～60
107 965	9	58	χ	11	130	324 523	興除
χ	2	14	χ	5	64	179 086	49～54
χ	7	44	χ	6	66	145 437	55～60
100 708	11	69	249 768	4	54	χ	足守
34 672	3	20	152 556	-	-	-	49～54
66 036	8	49	97 212	4	54	χ	55～60
257 912	25	157	1 520 630	30	400	1 784 912	藤田
125 197	10	61	1 321 064	19	253	1 343 936	49～54
132 715	15	96	199 566	11	147	440 976	55～60
84 990	3	20	χ	2	26	χ	児島
χ	1	6	χ	1	16	χ	49～54
χ	2	14	χ	1	10	χ	55～60
91 021	22	136	370 183	7	93	134 970	御津
12 160	4	26	122 528	1	12	χ	49～54
78 861	18	110	247 655	6	81	χ	55～60
64 154	30	194	638 588	12	155	308 557	灘崎
-	8	49	358 552	1	10	χ	49～54
64 154	22	145	280 036	11	145	χ	55～60
82 469	15	96	164 979	4	46	χ	建部
χ	2	12	χ	1	10	χ	49～54
χ	13	84	χ	3	36	χ	55～60
160 478	25	162	249 069	16	212	351 178	瀬戸
41 034	2	14	χ	2	24	χ	49～54
119 444	23	148	χ	14	188	χ	55～60

10 本庁・支所従業者規模別商店数.

本庁・支所	20～29人			30～49人			50～99人	
	事業所数	従業者数	年間商品販売額	事業所数	従業者数	年間商品販売額	事業所数	従業者数
岡山市計	330	7 769	33 834 364	204	7 615	30 013 022	129	8 722
49～54 卸売業	135	3 249	25 888 259	88	3 304	20 806 774	55	3 698
55～60 小売業	195	4 520	7 946 105	116	4 311	9 206 248	74	5 024
本庁	242	5 710	24 799 514	155	5 823	23 894 945	81	5 578
49～54 卸売業	106	2 547	19 274 899	72	2 732	17 186 985	38	2 671
55～60 小売業	136	3 163	5 524 615	83	3 091	6 707 960	43	2 907
西大寺支所	16	371	804 717	9	340	599 619	6	420
49～54 卸売業	1	27	×	-	-	-	-	-
55～60 小売業	15	344	×	9	340	599 619	6	420
一宮支所	1	21	×	3	97	290 511	3	200
49～54 卸売業	-	-	-	-	-	-	-	-
55～60 小売業	1	21	×	3	97	290 511	3	200
津高支所	2	49	×	4	146	288 891	4	297
49～54 卸売業	-	-	-	1	32	×	1	61
55～60 小売業	2	49	×	3	114	×	3	236
高松支所	3	78	76 616	1	43	×	3	177
49～54 卸売業	-	-	-	-	-	-	-	-
55～60 小売業	3	78	76 616	1	43	×	3	177
吉備支所	21	497	4 209 795	9	328	1 711 506	12	666
49～54 卸売業	15	362	3 980 199	4	150	1 144 345	9	488
55～60 小売業	6	135	229 596	5	178	567 161	3	178
妹尾支所	15	352	857 982	1	31	×	4	252
49～54 卸売業	1	26	×	1	31	×	1	67
55～60 小売業	14	326	×	-	-	-	3	185
福田支所	3	64	203 838	4	151	608 152	8	572
49～54 卸売業	1	21	×	3	111	×	3	214
55～60 小売業	2	43	×	1	40	×	5	358
上道支所	4	101	190 042	2	84	×	3	206
49～54 卸売業	2	55	×	1	46	×	-	-
55～60 小売業	2	46	×	1	38	×	3	206
興除支所	2	46	×	-	-	-	-	-
49～54 卸売業	-	-	-	-	-	-	-	-
55～60 小売業	2	46	×	-	-	-	-	-
足守支所	-	-	-	2	68	×	-	-
49～54 卸売業	-	-	-	-	-	-	-	-
55～60 小売業	-	-	-	2	68	×	-	-
藤田支所	8	177	1 808 953	4	145	1 239 519	2	141
49～54 卸売業	4	88	1 545 620	3	104	×	2	141
55～60 小売業	4	89	263 333	1	41	×	-	-
児島支所	2	51	×	1	33	×	2	141
49～54 卸売業	2	51	×	1	33	×	1	56
55～60 小売業	-	-	-	-	-	-	1	85
御津支所	5	111	×	1	38	×	-	-
49～54 卸売業	2	51	×	-	-	-	-	-
55～60 小売業	3	60	×	1	38	×	-	-
灘崎支所	1	27	×	6	223	151 339	1	72
49～54 卸売業	-	-	-	2	65	×	-	-
55～60 小売業	1	27	×	4	158	×	1	72
建部支所	1	21	×	-	-	-	-	-
49～54 卸売業	-	-	-	-	-	-	-	-
55～60 小売業	1	21	×	-	-	-	-	-
瀬戸支所	4	93	×	2	65	×	-	-
49～54 卸売業	1	21	×	-	-	-	-	-
55～60 小売業	3	72	×	2	65	×	-	-

従業者数及び年間商品販売額(続き)

(単位 人,万円)

100人以上					
年間商品販売額	事業所数	従業者数	年間商品販売額	本庁・支所	
36 303 375	41	7 089	35 183 590	市計	
24 535 499	17	2 595	21 398 528	49～54	
11 767 876	24	4 494	13 785 062	55～60	
26 373 114	31	5 474	26 684 072	本庁	
19 305 129	15	2 273	14 731 030	49～54	
7 067 985	16	3 201	11 953 042	55～60	
1 227 375	3	345	917 342	西大寺	
-	-	-	-	49～54	
1 227 375	3	345	917 342	55～60	
360 184	1	101	χ	一宮	
-	-	-	-	49～54	
360 184	1	101	χ	55～60	
689 262	1	145	χ	津高	
χ	-	-	-	49～54	
χ	1	145	χ	55～60	
335 685	-	-	-	高松	
-	-	-	-	49～54	
335 685	-	-	-	55～60	
2 291 157	-	-	-	吉備	
1 880 961	-	-	-	49～54	
410 196	-	-	-	55～60	
367 661	1	130	χ	妹尾	
χ	1	130	χ	49～54	
χ	-	-	-	55～60	
2 435 941	-	-	-	福田	
1 634 540	-	-	-	49～54	
801 401	-	-	-	55～60	
432 541	1	142	χ	上道	
-	-	-	-	49～54	
432 541	1	142	χ	55～60	
-	-	-	-	興除	
-	-	-	-	49～54	
-	-	-	-	55～60	
-	-	-	-	足守	
-	-	-	-	49～54	
-	-	-	-	55～60	
χ	3	752	χ	藤田	
χ	1	192	χ	49～54	
-	2	560	χ	55～60	
χ	-	-	-	児島	
χ	-	-	-	49～54	
χ	-	-	-	55～60	
-	-	-	-	御津	
-	-	-	-	49～54	
-	-	-	-	55～60	
χ	-	-	-	灘崎	
-	-	-	-	49～54	
χ	-	-	-	55～60	
-	-	-	-	建部	
-	-	-	-	49～54	
-	-	-	-	55～60	
-	-	-	-	瀬戸	
-	-	-	-	49～54	
-	-	-	-	55～60	

11 学区別事業所数, 従業者数, 年間

学 区	事業所数				従業者数		
		法人	個人	うちセルフサービス店		男	女
岡山市計	8 358	5 737	2 621	900	70 045	37 536	32 509
岡山市中	979	689	290	67	6 385	3 071	3 314
岡山市東	87	56	31	14	749	392	357
岡山市南	72	48	24	13	641	337	304
岡山市北	117	63	54	17	866	498	368
岡山市西	40	21	19	4	211	131	80
岡山市東	339	228	111	36	2 210	770	1 440
岡山市南	111	74	37	18	741	423	318
岡山市北	67	48	19	11	527	268	259
岡山市西	428	338	90	34	3 696	1 571	2 125
岡山市東	218	154	64	21	2 009	1 243	766
岡山市南	374	324	50	28	3 337	2 042	1 295
岡山市北	116	56	60	5	716	463	253
岡山市西	225	176	49	29	2 343	1 310	1 033
岡山市東	174	137	37	15	2 025	1 305	720
岡山市南	80	50	30	11	681	357	324
岡山市北	183	138	45	17	1 747	1 072	675
岡山市西	62	44	18	6	517	323	194
岡山市東	187	144	43	16	2 072	1 293	779
岡山市南	143	98	45	21	937	331	606
岡山市北	77	42	35	7	397	226	171
岡山市西	93	65	28	16	762	418	344
岡山市東	101	50	51	11	508	241	267
岡山市南	147	105	42	23	1 387	672	715
岡山市北	21	12	9	3	132	56	76
岡山市西	104	69	35	13	749	398	351
岡山市東	50	37	13	3	811	537	274
岡山市南	88	48	40	19	623	295	328
岡山市北	36	21	15	5	189	94	95
岡山市西	456	404	52	29	4 841	2 969	1 872
岡山市東	150	123	27	13	1 787	1 122	665
岡山市南	134	95	39	14	1 119	607	512
岡山市北	158	132	26	14	1 683	1 029	654
岡山市西	127	103	24	13	1 341	866	475
岡山市東	37	16	21	3	314	172	142
岡山市南	16	8	8	1	54	30	24
岡山市北	93	69	24	11	970	525	445
岡山市西	10	6	4	1	81	36	45
岡山市東	75	51	24	11	651	294	357
岡山市南	138	102	36	16	1 585	921	664
岡山市北	46	28	18	2	375	231	144
岡山市西	57	29	28	10	395	128	267
岡山市東	52	32	20	14	458	174	284
岡山市南	29	12	17	1	161	100	61
岡山市北	5	4	1	-	33	18	15
岡山市西	35	20	15	3	203	125	78
岡山市東	210	131	79	29	1 316	483	833
岡山市南	25	10	15	3	257	108	149
岡山市北	32	16	16	2	211	132	79
岡山市西	39	17	22	7	209	108	101
岡山市東	18	4	14	-	100	41	59
岡山市南	12	3	9	1	36	16	20
岡山市北	9	1	8	1	21	10	11
岡山市西	53	27	26	4	237	106	131
岡山市東	11	4	7	1	32	15	17
岡山市南	11	9	2	2	92	45	47
岡山市北	46	29	17	11	580	261	319
岡山市西	22	9	13	1	87	45	42
岡山市東	102	79	23	20	1 133	481	652
岡山市南	7	6	1	1	71	37	34
岡山市北	91	46	45	15	580	230	350
岡山市西	9	4	5	2	38	26	12
岡山市東	30	17	13	5	129	63	66
岡山市南	167	124	43	9	1 882	1 279	603
岡山市北	113	66	47	15	1 161	630	531

商品販売額, その他の収入額, 商品手持額及び売場面積

(単位 人, 万円, m²)

年間商品販売額	その他の収入額	商品手持額	売場面積	学	区
283 941 775	6 233 720	18 949 521	937 118	市	計
29 967 243	639 070	3 860 163	96 727	岡	山 中
1 216 653	72 737	86 771	6 633	伊	島
859 165	52 103	74 091	8 411	津	島
1 404 783	78 743	125 344	14 649	御	野
408 623	53 791	19 752	1 420	牧	石
6 643 980	11 356	473 986	18 106	石	井
1 846 672	129 505	94 914	7 893	三	門
1 356 341	21 552	87 988	14 556	大	野
23 865 219	194 371	952 096	76 557	出	石
10 364 658	148 158	473 554	11 603	鹿	田
20 376 434	420 446	730 014	28 876	大	元
4 233 846	97 152	147 903	2 979	清	輝
10 390 881	189 044	563 059	45 493	岡	南
10 972 484	312 701	547 700	16 609	福	浜
1 834 959	16 392	97 791	11 747	平	福
6 844 666	146 789	553 094	12 294	芳	泉
2 425 015	10 983	90 481	3 225	浦	安
13 134 982	47 183	286 756	12 505	福	島
1 803 471	22 775	214 840	27 414	南	輝
1 315 122	31 080	102 311	4 031	旭	東
2 222 363	44 170	149 973	15 246	平	井
1 070 885	23 873	75 553	4 265	三	敷
5 840 871	31 508	395 467	25 805	宇	野
209 547	938	22 646	1 166	旭	竜
2 154 154	25 088	263 021	9 908	操	南
2 648 694	116 539	176 980	1 461	操	明
1 477 583	34 072	110 625	10 633	富	山
490 157	1 042	33 501	2 190	旭	操
24 442 075	579 112	1 549 573	30 882		西
7 247 390	398 419	502 782	10 965	御	南
3 444 811	153 945	137 076	12 391	陵	南
6 585 597	111 542	333 881	20 281	芳	田
6 544 340	61 978	357 304	21 310	芳	明
1 437 232	4 174	148 663	7 159	甲	浦
62 673	1 080	8 905	610	小	串
3 516 692	89 034	213 940	29 189	財	田
59 049	129	1 520	337	竜	之
1 177 473	21 737	64 551	8 597	高	口
4 343 425	558 209	324 834	18 008	幡	島
979 849	47 519	106 265	1 717	古	多
831 520	16 738	92 394	17 374	可	都
880 426	14 868	86 400	8 656	芥	知
627 701	14 714	33 424	1 028	政	山
45 672	533	13 725	151	關	田
566 514	8 057	48 968	1 167	西	成
2 268 638	66 788	249 821	33 691	西	大 寺
481 255	7 494	19 335	4 248	雄	南
799 625	7 588	47 550	1 224	豊	寺
358 058	2 762	27 380	2 904	太	神
54 219	100	9 022	503	幸	伯
47 642	-	2 854	354	朝	島
35 294	-	2 890	239	大	日
300 086	13 853	36 971	2 781	中	宮
39 152	360	3 903	735	馬	山
138 056	1 043	2 322	561	桃	下
1 338 009	91 001	121 933	13 774	平	丘
276 471	4 732	16 766	905	野	津
2 348 270	30 071	183 509	29 025	横	谷
143 273	-	3 118	180	馬	井
900 589	14 622	93 999	15 302	庄	上
118 434	1 000	8 645	105	加	内
265 920	5 856	22 541	3 184	鯉	茂
12 201 172	301 302	515 130	15 297	吉	山
3 625 120	69 988	401 684	14 391	妹	備
					尾

11 学区別事業所数, 従業者数, 年間

学 区	事業所数				従業者数		
	法人	個人	うちセル サービス	フ店	男	女	
箕	35	20	15	5	241	108	133
福	93	61	32	13	1 290	736	554
浮	36	27	9	6	340	192	148
城	7	3	4	-	29	14	15
東	70	53	17	16	704	220	484
平	27	13	14	3	220	163	57
御	9	4	5	1	46	30	16
角	32	16	16	4	171	81	90
興	12	4	8	1	50	26	24
曾	39	13	26	3	149	86	63
東	33	15	18	4	159	71	88
足	19	10	9	2	91	43	48
大	6	-	6	2	21	4	17
高	13	6	7	1	38	21	17
福	28	21	7	-	191	106	85
第	71	54	17	7	1 444	765	679
第	41	31	10	4	311	220	91
第	59	37	22	6	338	188	150
御	24	13	11	6	149	76	73
五	8	-	8	-	12	5	7
灘	42	20	22	8	304	109	195
迫	17	1	16	-	35	17	18
七	26	20	6	4	208	70	138
彦	36	19	17	6	267	125	142
建	30	9	21	1	96	40	56
竹	6	5	1	3	38	16	22
福	54	21	33	4	173	82	91
千	36	15	21	6	191	83	108
江	105	55	50	16	548	239	309

商品販売額, その他の収入額, 商品手持額及び売場面積

(単位 人, 万円, m²)

年間商品販売額	その他の収入額	商品手持額	売場面積	学	区
459 060	3 363	46 377	7 201	箕	島
5 381 419	100 019	198 175	11 555	福	田
1 032 547	16 402	51 196	4 918	浮	田
124 288	-	1 971	110	城	台
1 294 676	3 093	264 266	30 038	平	島
634 100	77 139	33 848	1 134	御	休
83 222	731	7 047	612	角	山
355 172	15 354	15 071	1 717	興	除
182 992	159	19 817	45	曾	根
224 414	10 376	18 726	2 475	東	疇
356 065	3 975	18 861	2 146	足	守
105 513	1 305	9 174	906	大	井
10 382	150	1 128	453	高	田
35 106	5 201	2 782	327	福	谷
300 061	9 350	21 966	1 054	第	一
12 605 446	124 968	1 219 411	17 113	第	二
1 151 829	54 207	126 930	2 896	第	三
628 438	20 079	46 822	5 136	御	藤
229 235	3 580	17 517	1 057	御	津
6 929	540	662	154	五	南
408 915	41 430	27 619	2 629	灘	城
25 739	425	1 968	690	迫	崎
493 760	6 018	35 514	3 998	七	川
449 106	18 908	29 050	3 104	彦	区
105 653	6 616	7 727	1 617	建	崎
64 282	1 822	6 971	1 149	竹	部
209 997	4 787	22 891	2 258	福	枝
351 379	4 892	18 542	1 673	千	渡
720 877	25 322	73 540	7 326	江	種
					西

12 学区、産業分類(中分類)別事業所数、従業者数、年間商品販売額、その他の収入額、商品手持額及び売場面積

(単位 人, 万円, m²)

学区 産業分類(中分類)	事業所数	従業者数	年間商品販売額	その他の収入額	商品手持額	売場面積
岡山市計	8 358	70 045	283 941 775	6 233 720	18 949 521	937 118
49～54 卸売業	2 390	26 054	197 949 071	2 830 160	10 508 747	-
49 各種商品卸売業	9	79	1 128 513	124	16 042	-
50 繊維・衣服等卸売業	133	1 822	8 880 621	30 435	895 151	-
51 飲食料品卸売業	456	5 396	53 026 723	64 509	3 774 634	-
52 建築材料、鉱物・金属材料等卸売業	534	5 058	41 737 202	660 702	1 576 230	-
53 機械器具卸売業	706	7 591	49 013 509	1 790 508	2 130 802	-
54 その他の卸売業	552	6 108	44 162 503	283 882	2 115 888	-
55～60 小売業	5 968	43 991	85 992 704	3 403 560	8 440 774	937 118
55 各種商品小売業	22	2 886	11 769 373	186 067	1 015 341	148 347
56 織物・衣服・身の回り品小売業	959	4 063	6 927 539	83 757	1 181 960	129 402
57 飲食料品小売業	1 683	16 353	22 097 310	196 738	971 226	234 768
58 自動車・自転車小売業	573	4 114	12 415 016	1 874 285	1 252 906	24 425
59 家具・じゅう器・機械器具小売業	509	2 860	7 106 982	338 505	1 064 122	120 880
60 その他の小売業	2 222	13 715	25 676 484	724 208	2 955 219	279 296
岡山中央	979	6 385	29 967 243	639 070	3 860 163	96 727
49～54 卸売業	179	1 801	18 949 383	236 248	2 554 988	-
49 各種商品卸売業	1	16	χ	-	χ	-
50 繊維・衣服等卸売業	25	156	1 009 389	180	51 184	-
51 飲食料品卸売業	38	464	5 659 655	11 996	1 982 436	-
52 建築材料、鉱物・金属材料等卸売業	21	173	χ	50 189	χ	-
53 機械器具卸売業	46	574	5 037 521	171 446	309 489	-
54 その他の卸売業	48	418	2 525 542	2 437	69 131	-
55～60 小売業	800	4 584	11 017 860	402 822	1 305 175	96 727
55 各種商品小売業	2	637	χ	χ	χ	χ
56 織物・衣服・身の回り品小売業	275	981	1 866 471	45 658	329 087	24 703
57 飲食料品小売業	170	1 065	1 298 070	12 160	51 665	9 559
58 自動車・自転車小売業	13	41	χ	χ	χ	χ
59 家具・じゅう器・機械器具小売業	51	260	456 592	117 265	55 950	5 948
60 その他の小売業	289	1 600	2 701 337	58 471	553 623	26 980
伊島	87	749	1 216 653	72 737	86 771	6 633
49～54 卸売業	13	111	258 334	251	18 380	-
49 各種商品卸売業	-	-	-	-	-	-
50 繊維・衣服等卸売業	1	3	χ	-	χ	-
51 飲食料品卸売業	1	1	χ	-	χ	-
52 建築材料、鉱物・金属材料等卸売業	4	15	65 539	7	6 795	-
53 機械器具卸売業	1	48	χ	χ	-	-
54 その他の卸売業	6	44	59 098	120	11 270	-
55～60 小売業	74	638	958 319	72 486	68 391	6 633
55 各種商品小売業	-	-	-	-	-	-
56 織物・衣服・身の回り品小売業	4	10	21 548	282	2 265	433
57 飲食料品小売業	23	283	254 679	6 972	10 150	2 650
58 自動車・自転車小売業	5	63	219 045	56 113	20 104	498
59 家具・じゅう器・機械器具小売業	7	34	24 611	212	996	270
60 その他の小売業	35	248	438 436	8 907	34 876	2 782
津島	72	641	859 165	52 103	74 091	8 411
49～54 卸売業	4	59	177 387	43 000	10 915	-
49 各種商品卸売業	-	-	-	-	-	-
50 繊維・衣服等卸売業	1	2	χ	χ	χ	-
51 飲食料品卸売業	-	-	-	-	-	-
52 建築材料、鉱物・金属材料等卸売業	-	-	-	-	-	-
53 機械器具卸売業	2	18	χ	χ	χ	-
54 その他の卸売業	1	39	χ	χ	χ	-
55～60 小売業	68	582	681 778	9 103	63 176	8 411
55 各種商品小売業	-	-	-	-	-	-
56 織物・衣服・身の回り品小売業	6	31	55 888	-	6 227	663
57 飲食料品小売業	20	277	304 508	2 633	10 037	3 146
58 自動車・自転車小売業	3	6	5 204	1 446	888	289
59 家具・じゅう器・機械器具小売業	12	137	172 223	200	30 104	2 976
60 その他の小売業	27	131	143 955	4 824	15 920	1 337

12 学区、産業分類(中分類)別事業所数、従業者数、年間商品販売額、その他の収入額、商品手持額及び売場面積(続き)

(単位 人, 万円, m²)

学区 産業分類(中分類)	事業所数	従業者数	年間商品販売額	その他の収入額	商品手持額	売場面積
御野	117	866	1 404 783	78 743	125 344	14 649
49～54 卸売業	11	107	290 139	1 153	30 902	-
49 各種商品卸売業	-	-	-	-	-	-
50 繊維・衣服等卸売業	-	-	-	-	-	-
51 飲食料品卸売業	1	3	×	×	×	-
52 建築材料、鉱物・金属材料等卸売業	1	3	×	×	×	-
53 機械器具卸売業	2	5	×	×	×	-
54 その他の卸売業	7	96	277 447	553	29 697	-
55～60 小売業	106	759	1 114 644	77 590	94 442	14 649
55 各種商品小売業	1	108	×	-	×	×
56 織物・衣服・身の回り品小売業	11	30	31 344	-	5 775	1 078
57 飲食料品小売業	36	253	248 826	3 381	8 281	2 357
58 自動車・自転車小売業	9	18	×	2 056	×	×
59 家具・じゅう器・機械器具小売業	9	24	18 561	580	3 662	657
60 その他の小売業	40	326	382 532	71 573	34 735	2 463
牧石	40	211	408 623	53 791	19 752	1 420
49～54 卸売業	9	52	179 327	10 549	7 931	-
49 各種商品卸売業	-	-	-	-	-	-
50 繊維・衣服等卸売業	-	-	-	-	-	-
51 飲食料品卸売業	1	1	×	-	×	-
52 建築材料、鉱物・金属材料等卸売業	5	41	168 518	10 549	5 615	-
53 機械器具卸売業	1	8	×	-	×	-
54 その他の卸売業	2	2	×	-	×	-
55～60 小売業	31	159	229 296	43 242	11 821	1 420
55 各種商品小売業	-	-	-	-	-	-
56 織物・衣服・身の回り品小売業	1	1	×	-	×	×
57 飲食料品小売業	10	66	59 701	7 222	3 096	721
58 自動車・自転車小売業	5	23	21 980	25 700	1 740	199
59 家具・じゅう器・機械器具小売業	3	7	×	230	×	×
60 その他の小売業	12	62	141 388	10 090	6 442	372
石井	339	2 210	6 643 980	11 356	473 986	18 106
49～54 卸売業	32	543	4 273 662	46	192 745	-
49 各種商品卸売業	-	-	-	-	-	-
50 繊維・衣服等卸売業	2	354	×	-	×	-
51 飲食料品卸売業	8	65	395 755	6	13 649	-
52 建築材料、鉱物・金属材料等卸売業	5	17	×	-	×	-
53 機械器具卸売業	5	21	176 516	-	2 633	-
54 その他の卸売業	12	86	589 469	40	18 117	-
55～60 小売業	307	1 667	2 370 318	11 310	281 241	18 106
55 各種商品小売業	-	-	-	-	-	-
56 織物・衣服・身の回り品小売業	105	478	845 418	6 064	139 876	7 096
57 飲食料品小売業	99	763	780 658	1 197	29 169	5 499
58 自動車・自転車小売業	6	13	5 761	563	1 482	228
59 家具・じゅう器・機械器具小売業	16	62	112 423	360	25 186	722
60 その他の小売業	81	351	626 058	3 126	85 528	4 561
三門	111	741	1 846 672	129 505	94 914	7 893
49～54 卸売業	31	229	1 078 318	86 583	39 478	-
49 各種商品卸売業	-	-	-	-	-	-
50 繊維・衣服等卸売業	-	-	-	-	-	-
51 飲食料品卸売業	4	44	168 400	-	12 945	-
52 建築材料、鉱物・金属材料等卸売業	8	63	400 336	-	17 149	-
53 機械器具卸売業	11	68	344 460	86 568	6 570	-
54 その他の卸売業	8	54	165 122	15	2 814	-
55～60 小売業	80	512	768 354	42 922	55 436	7 893
55 各種商品小売業	-	-	-	-	-	-
56 織物・衣服・身の回り品小売業	5	19	39 426	1 573	6 823	1 664
57 飲食料品小売業	27	220	221 931	19 473	7 374	2 880
58 自動車・自転車小売業	8	58	201 182	17 198	11 491	100
59 家具・じゅう器・機械器具小売業	6	14	18 755	250	6 410	770
60 その他の小売業	34	201	287 060	4 428	23 338	2 479

12 学区、産業分類(中分類)別事業所数、従業者数、年間商品販売額、その他の収入額、商品手持額及び売場面積(続き)

(単位 人, 万円, m²)

学区 産業分類(中分類)	事業所数	従業者数	年間商品販売額	その他の収入額	商品手持額	売場面積
大野	67	527	1 356 341	21 552	87 988	14 556
49～54 卸売業	19	174	848 301	11 851	18 329	-
49 各種商品卸売業	-	-	-	-	-	-
50 繊維・衣服等卸売業	1	2	χ	-	χ	-
51 飲食料品卸売業	3	47	χ	-	χ	-
52 建築材料、鉱物・金属材料等卸売業	5	73	427 173	7 379	11 141	-
53 機械器具卸売業	3	11	13 394	4 472	679	-
54 その他の卸売業	7	41	356 737	-	3 192	-
55～60 小売業	48	353	508 040	9 701	69 659	14 556
55 各種商品小売業	-	-	-	-	-	-
56 織物・衣服・身の回り品小売業	4	22	39 877	-	7 839	1 660
57 飲食料品小売業	9	134	144 348	392	6 387	2 341
58 自動車・自転車小売業	9	24	38 928	1 525	4 825	170
59 家具・じゅう器・機械器具小売業	6	37	20 207	385	20 643	6 179
60 その他の小売業	20	136	264 680	7 399	29 965	4 206
出石	428	3 696	23 865 219	194 371	952 096	76 557
49～54 卸売業	105	1 059	17 683 498	109 291	365 465	-
49 各種商品卸売業	-	-	-	-	-	-
50 繊維・衣服等卸売業	5	37	664 640	120	36 908	-
51 飲食料品卸売業	12	159	4 102 365	12 116	28 368	-
52 建築材料、鉱物・金属材料等卸売業	27	150	6 596 377	4 335	62 479	-
53 機械器具卸売業	41	447	4 611 502	86 332	155 080	-
54 その他の卸売業	20	266	1 708 614	6 388	82 630	-
55～60 小売業	323	2 637	6 181 721	85 080	586 631	76 557
55 各種商品小売業	2	756	χ	χ	χ	χ
56 織物・衣服・身の回り品小売業	151	792	1 187 174	13 358	159 242	25 648
57 飲食料品小売業	47	360	535 908	2 995	21 064	5 229
58 自動車・自転車小売業	6	23	χ	χ	χ	χ
59 家具・じゅう器・機械器具小売業	15	120	288 699	31 688	7 912	1 454
60 その他の小売業	102	586	729 242	16 713	119 750	13 140
鹿田	218	2 009	10 364 658	148 158	473 554	11 603
49～54 卸売業	86	975	8 521 548	61 537	297 290	-
49 各種商品卸売業	-	-	-	-	-	-
50 繊維・衣服等卸売業	3	23	430 267	117	59 392	-
51 飲食料品卸売業	9	39	333 653	1 979	19 769	-
52 建築材料、鉱物・金属材料等卸売業	19	116	1 269 914	4 875	16 612	-
53 機械器具卸売業	33	546	2 512 956	52 230	98 640	-
54 その他の卸売業	22	251	3 974 758	2 336	102 877	-
55～60 小売業	132	1 034	1 843 110	86 621	176 264	11 603
55 各種商品小売業	1	15	χ	χ	χ	χ
56 織物・衣服・身の回り品小売業	12	35	23 558	-	2 373	358
57 飲食料品小売業	40	356	475 604	953	33 246	5 741
58 自動車・自転車小売業	10	204	χ	χ	χ	χ
59 家具・じゅう器・機械器具小売業	13	60	81 664	39 601	7 320	991
60 その他の小売業	56	364	718 083	3 927	67 683	4 366
大元	374	3 337	20 376 434	420 446	730 014	28 876
49～54 卸売業	206	1 647	16 804 074	152 159	414 015	-
49 各種商品卸売業	2	17	χ	-	χ	-
50 繊維・衣服等卸売業	3	15	χ	-	χ	-
51 飲食料品卸売業	22	129	2 215 887	239	71 434	-
52 建築材料、鉱物・金属材料等卸売業	27	225	2 465 323	-	20 294	-
53 機械器具卸売業	94	644	6 065 436	114 692	90 764	-
54 その他の卸売業	58	617	5 951 672	37 228	224 973	-
55～60 小売業	168	1 690	3 572 360	268 287	315 999	28 876
55 各種商品小売業	-	-	-	-	-	-
56 織物・衣服・身の回り品小売業	23	107	279 468	1 036	28 732	4 165
57 飲食料品小売業	42	611	697 772	656	29 364	5 666
58 自動車・自転車小売業	21	326	856 751	169 747	53 118	734
59 家具・じゅう器・機械器具小売業	18	283	1 076 250	83 293	144 767	11 622
60 その他の小売業	64	363	662 119	13 555	60 018	6 689

12 学区、産業分類(中分類)別事業所数、従業者数、年間商品販売額、その他の収入額、商品手持額及び売場面積(続き)

(単位 人, 万円, m²)

学区 産業分類(中分類)	事業所数	従業者数	年間商品販売額	その他の収入額	商品手持額	売場面積
清輝	116	716	4 233 846	97 152	147 903	2 979
49～54 卸売業	39	392	3 587 274	90 902	107 327	-
49 各種商品卸売業	-	-	-	-	-	-
50 繊維・衣服等卸売業	1	5	χ	-	χ	-
51 飲食料品卸売業	12	138	1 373 036	2 498	60 947	-
52 建築材料、鉱物・金属材料等卸売業	9	121	1 725 073	88 404	23 508	-
53 機械器具卸売業	3	9	χ	-	χ	-
54 その他の卸売業	14	119	438 595	-	20 401	-
55～60 小売業	77	324	646 572	6 250	40 576	2 979
55 各種商品小売業	-	-	-	-	-	-
56 織物・衣服・身の回り品小売業	11	24	16 246	100	7 276	519
57 飲食料品小売業	26	116	97 466	476	4 426	1 010
58 自動車・自転車小売業	6	12	χ	4 599	χ	χ
59 家具・じゅう器・機械器具小売業	2	5	χ	-	χ	χ
60 その他の小売業	32	167	505 427	1 075	24 491	1 073
岡南	225	2 343	10 390 881	189 044	563 059	45 493
49～54 卸売業	84	934	7 453 536	144 209	310 978	-
49 各種商品卸売業	-	-	-	-	-	-
50 繊維・衣服等卸売業	-	-	-	-	-	-
51 飲食料品卸売業	18	172	1 125 922	-	45 058	-
52 建築材料、鉱物・金属材料等卸売業	13	143	576 995	70 967	43 825	-
53 機械器具卸売業	24	136	897 997	23 347	39 922	-
54 その他の卸売業	29	483	4 852 622	49 895	182 173	-
55～60 小売業	141	1 409	2 937 345	44 835	252 081	45 493
55 各種商品小売業	1	274	χ	χ	χ	χ
56 織物・衣服・身の回り品小売業	13	87	163 095	530	38 078	5 650
57 飲食料品小売業	40	463	675 921	738	25 545	8 774
58 自動車・自転車小売業	15	102	300 210	12 945	46 680	2 923
59 家具・じゅう器・機械器具小売業	11	96	χ	χ	χ	χ
60 その他の小売業	61	387	1 096 789	25 036	74 871	11 203
福浜	174	2 025	10 972 484	312 701	547 700	16 609
49～54 卸売業	78	1 101	8 969 699	241 689	344 036	-
49 各種商品卸売業	-	-	-	-	-	-
50 繊維・衣服等卸売業	3	12	46 211	-	2 076	-
51 飲食料品卸売業	7	67	1 177 877	21 577	22 691	-
52 建築材料、鉱物・金属材料等卸売業	20	252	2 407 041	42 241	77 700	-
53 機械器具卸売業	33	665	4 863 377	177 751	217 859	-
54 その他の卸売業	15	105	475 193	120	23 710	-
55～60 小売業	96	924	2 002 785	71 012	203 664	16 609
55 各種商品小売業	-	-	-	-	-	-
56 織物・衣服・身の回り品小売業	5	35	105 928	-	9 845	543
57 飲食料品小売業	28	386	424 785	1 925	22 760	3 427
58 自動車・自転車小売業	16	124	312 142	60 653	16 824	528
59 家具・じゅう器・機械器具小売業	10	74	320 275	1 787	54 802	3 515
60 その他の小売業	37	305	839 655	6 647	99 433	8 596
平福	80	681	1 834 959	16 392	97 791	11 747
49～54 卸売業	24	174	851 634	4 456	30 469	-
49 各種商品卸売業	-	-	-	-	-	-
50 繊維・衣服等卸売業	2	8	χ	-	χ	-
51 飲食料品卸売業	1	2	χ	-	χ	-
52 建築材料、鉱物・金属材料等卸売業	8	74	260 809	756	19 035	-
53 機械器具卸売業	5	36	179 046	-	4 850	-
54 その他の卸売業	8	54	224 173	3 700	5 642	-
55～60 小売業	56	507	983 325	11 936	67 322	11 747
55 各種商品小売業	-	-	-	-	-	-
56 織物・衣服・身の回り品小売業	-	-	-	-	-	-
57 飲食料品小売業	19	253	441 373	541	12 407	5 294
58 自動車・自転車小売業	6	39	134 796	990	9 573	555
59 家具・じゅう器・機械器具小売業	6	37	103 053	1 650	11 613	2 073
60 その他の小売業	25	178	304 103	8 755	33 729	3 825

12 学区、産業分類(中分類)別事業所数、従業者数、年間商品販売額、その他の収入額、商品手持額及び売場面積(続き)

(単位 人, 万円, m²)

学区 産業分類(中分類)	事業所数	従業者数	年間商品販売額	その他の収入額	商品手持額	売場面積
芳泉	183	1 747	6 844 666	146 789	553 094	12 294
49～54 卸売業	84	821	4 829 973	53 150	371 451	-
49 各種商品卸売業	2	18	χ	-	χ	-
50 繊維・衣服等卸売業	-	-	-	-	-	-
51 飲食料品卸売業	13	152	χ	-	χ	-
52 建築材料、鉱物・金属材料等卸売業	21	168	1 435 089	-	46 988	-
53 機械器具卸売業	30	352	1 686 636	13 503	164 722	-
54 その他の卸売業	18	131	935 687	39 647	84 195	-
55～60 小売業	99	926	2 014 693	93 639	181 643	12 294
55 各種商品小売業	-	-	-	-	-	-
56 織物・衣服・身の回り品小売業	3	8	8 193	-	4 768	572
57 飲食料品小売業	32	403	548 333	5 054	18 590	5 402
58 自動車・自転車小売業	21	199	893 479	84 250	98 455	179
59 家具・じゅう器・機械器具小売業	10	50	35 390	1 229	9 518	350
60 その他の小売業	33	266	529 298	3 106	50 312	5 791
浦安	62	517	2 425 015	10 983	90 481	3 225
49～54 卸売業	32	315	2 006 715	8 564	73 297	-
49 各種商品卸売業	-	-	-	-	-	-
50 繊維・衣服等卸売業	-	-	-	-	-	-
51 飲食料品卸売業	5	67	615 524	-	14 093	-
52 建築材料、鉱物・金属材料等卸売業	18	158	994 344	931	53 373	-
53 機械器具卸売業	5	29	182 152	7 633	5 046	-
54 その他の卸売業	4	61	214 695	-	785	-
55～60 小売業	30	202	418 300	2 419	17 184	3 225
55 各種商品小売業	-	-	-	-	-	-
56 織物・衣服・身の回り品小売業	2	3	χ	-	χ	χ
57 飲食料品小売業	10	111	133 329	74	5 236	1 117
58 自動車・自転車小売業	6	12	14 704	300	1 222	135
59 家具・じゅう器・機械器具小売業	3	6	χ	-	χ	χ
60 その他の小売業	9	70	263 825	2 045	9 666	1 877
福島	187	2 072	13 134 982	47 183	286 756	12 505
49～54 卸売業	113	1 650	12 236 785	5 501	219 906	-
49 各種商品卸売業	-	-	-	-	-	-
50 繊維・衣服等卸売業	-	-	-	-	-	-
51 飲食料品卸売業	94	1 473	11 628 336	2 902	188 987	-
52 建築材料、鉱物・金属材料等卸売業	4	62	276 821	-	19 769	-
53 機械器具卸売業	4	16	22 972	2 500	2 322	-
54 その他の卸売業	11	99	308 656	99	8 828	-
55～60 小売業	74	422	898 197	41 682	66 850	12 505
55 各種商品小売業	-	-	-	-	-	-
56 織物・衣服・身の回り品小売業	8	27	27 685	-	4 012	932
57 飲食料品小売業	31	200	310 202	3 098	10 639	4 326
58 自動車・自転車小売業	3	22	73 106	21 542	1 800	-
59 家具・じゅう器・機械器具小売業	6	22	26 824	600	3 086	432
60 その他の小売業	26	151	460 380	16 442	47 313	6 815
南輝	143	937	1 803 471	22 775	214 840	27 414
49～54 卸売業	18	77	123 237	5 954	23 770	-
49 各種商品卸売業	-	-	-	-	-	-
50 繊維・衣服等卸売業	3	11	χ	-	χ	-
51 飲食料品卸売業	4	15	15 831	288	1 387	-
52 建築材料、鉱物・金属材料等卸売業	1	2	χ	-	χ	-
53 機械器具卸売業	3	23	59 989	5 451	14 537	-
54 その他の卸売業	7	26	25 507	215	3 866	-
55～60 小売業	125	860	1 680 234	16 821	191 070	27 414
55 各種商品小売業	1	171	χ	-	χ	χ
56 織物・衣服・身の回り品小売業	32	141	195 744	85	31 440	4 865
57 飲食料品小売業	27	186	268 888	6 509	10 092	2 721
58 自動車・自転車小売業	3	15	χ	100	χ	χ
59 家具・じゅう器・機械器具小売業	10	21	31 113	1 920	2 618	376
60 その他の小売業	52	326	430 674	8 207	68 325	6 630

12 学区、産業分類(中分類)別事業所数、従業者数、年間商品販売額、その他の収入額、商品手持額及び売場面積(続き)

(単位 人, 万円, m²)

学区 産業分類(中分類)	事業所数	従業者数	年間商品販売額	その他の収入額	商品手持額	売場面積
旭東	77	397	1 315 122	31 080	102 311	4 031
49～54 卸売業	19	164	1 034 720	9 089	75 718	-
49 各種商品卸売業	-	-	-	-	-	-
50 繊維・衣服等卸売業	2	21	×	×	×	-
51 飲食料品卸売業	5	86	625 491	1 238	49 504	-
52 建築材料、鉱物・金属材料等卸売業	4	24	69 503	1 109	2 925	-
53 機械器具卸売業	3	16	×	×	×	-
54 その他の卸売業	5	17	50 825	1 391	2 626	-
55～60 小売業	58	233	280 402	21 991	26 593	4 031
55 各種商品小売業	-	-	-	-	-	-
56 織物・衣服・身の回り品小売業	2	4	×	×	×	×
57 飲食料品小売業	22	94	105 503	314	3 910	1 596
58 自動車・自転車小売業	3	16	×	×	×	×
59 家具・じゅう器・機械器具小売業	10	22	17 774	250	2 144	960
60 その他の小売業	21	97	110 337	21 121	16 393	1 350
平井	93	762	2 222 363	44 170	149 973	15 246
49～54 卸売業	23	191	1 157 217	17 669	45 018	-
49 各種商品卸売業	-	-	-	-	-	-
50 繊維・衣服等卸売業	-	-	-	-	-	-
51 飲食料品卸売業	3	65	350 479	-	10 573	-
52 建築材料、鉱物・金属材料等卸売業	8	61	497 258	16 829	24 632	-
53 機械器具卸売業	6	28	179 431	840	7 077	-
54 その他の卸売業	6	37	130 049	-	2 736	-
55～60 小売業	70	571	1 065 146	26 501	104 955	15 246
55 各種商品小売業	-	-	-	-	-	-
56 織物・衣服・身の回り品小売業	7	27	33 341	-	8 568	1 824
57 飲食料品小売業	21	215	445 569	2 672	12 192	2 647
58 自動車・自転車小売業	6	36	27 446	20 407	5 354	1 153
59 家具・じゅう器・機械器具小売業	6	74	173 789	3 111	26 420	5 628
60 その他の小売業	30	219	385 001	311	52 421	3 994
三勲	101	508	1 070 885	23 873	75 553	4 265
49～54 卸売業	18	178	776 427	4 592	43 720	-
49 各種商品卸売業	-	-	-	-	-	-
50 繊維・衣服等卸売業	-	-	-	-	-	-
51 飲食料品卸売業	6	24	43 546	14	417	-
52 建築材料、鉱物・金属材料等卸売業	1	5	×	-	-	-
53 機械器具卸売業	3	10	×	-	2 048	-
54 その他の卸売業	8	139	696 297	4 578	41 255	-
55～60 小売業	83	330	294 458	19 281	31 833	4 265
55 各種商品小売業	-	-	-	-	-	-
56 織物・衣服・身の回り品小売業	9	27	20 865	25	4 478	553
57 飲食料品小売業	34	204	142 458	15 200	8 284	1 978
58 自動車・自転車小売業	4	8	7 703	260	2 763	261
59 家具・じゅう器・機械器具小売業	6	17	12 001	760	1 498	221
60 その他の小売業	30	74	111 431	3 036	14 810	1 252
宇野	147	1 387	5 840 871	31 508	395 467	25 805
49～54 卸売業	27	391	3 526 292	16 685	145 008	-
49 各種商品卸売業	1	3	×	×	×	-
50 繊維・衣服等卸売業	1	5	×	×	×	-
51 飲食料品卸売業	4	38	324 988	-	9 808	-
52 建築材料、鉱物・金属材料等卸売業	2	16	×	×	×	-
53 機械器具卸売業	5	70	215 261	12 296	11 957	-
54 その他の卸売業	14	259	2 580 773	974	100 936	-
55～60 小売業	120	996	2 314 579	14 823	250 459	25 805
55 各種商品小売業	1	173	×	-	×	×
56 織物・衣服・身の回り品小売業	15	47	109 382	180	12 361	1 738
57 飲食料品小売業	32	349	450 912	1 591	8 407	3 110
58 自動車・自転車小売業	12	78	222 136	5 528	18 578	532
59 家具・じゅう器・機械器具小売業	10	110	×	3 663	×	×
60 その他の小売業	50	239	401 284	3 861	40 576	5 066

12 学区、産業分類(中分類)別事業所数、従業者数、年間商品販売額、その他の収入額、商品手持額及び売場面積(続き)

(単位 人, 万円, m²)

学区 産業分類(中分類)	事業所数	従業者数	年間商品販売額	その他の収入額	商品手持額	売場面積
旭竜	21	132	209 547	938	22 646	1 166
49～54 卸売業	7	44	×	-	×	-
49 各種商品卸売業	-	-	-	-	-	-
50 繊維・衣服等卸売業	-	-	-	-	-	-
51 飲食料品卸売業	3	8	8 456	-	939	-
52 建築材料、鉱物・金属材料等卸売業	-	-	-	-	-	-
53 機械器具卸売業	1	4	×	-	×	-
54 その他の卸売業	3	32	57 500	-	8 545	-
55～60 小売業	14	88	×	938	×	1 166
55 各種商品小売業	-	-	-	-	-	-
56 織物・衣服・身の回り品小売業	-	-	-	-	-	-
57 飲食料品小売業	6	72	109 758	112	4 477	844
58 自動車・自転車小売業	1	2	×	×	×	×
59 家具・じゅう器・機械器具小売業	1	1	×	×	×	×
60 その他の小売業	6	13	12 460	256	2 401	189
操南	104	749	2 154 154	25 088	263 021	9 908
49～54 卸売業	31	226	1 037 518	304	171 439	-
49 各種商品卸売業	-	-	-	-	-	-
50 繊維・衣服等卸売業	3	46	233 176	-	115 721	-
51 飲食料品卸売業	3	9	13 286	-	150	-
52 建築材料、鉱物・金属材料等卸売業	12	64	188 694	-	10 936	-
53 機械器具卸売業	8	43	346 531	-	19 709	-
54 その他の卸売業	5	64	255 831	304	24 923	-
55～60 小売業	73	523	1 116 636	24 784	91 582	9 908
55 各種商品小売業	-	-	-	-	-	-
56 織物・衣服・身の回り品小売業	6	27	36 525	24	4 951	1 320
57 飲食料品小売業	22	291	557 337	351	19 130	5 987
58 自動車・自転車小売業	17	70	205 795	13 862	18 504	-
59 家具・じゅう器・機械器具小売業	7	18	22 395	1 388	4 191	283
60 その他の小売業	21	117	294 584	9 159	44 806	2 318
操明	50	811	2 648 694	116 539	176 980	1 461
49～54 卸売業	27	710	2 533 413	113 552	172 224	-
49 各種商品卸売業	1	5	×	-	×	-
50 繊維・衣服等卸売業	1	18	×	-	×	-
51 飲食料品卸売業	-	-	-	-	-	-
52 建築材料、鉱物・金属材料等卸売業	14	128	583 721	21 339	52 531	-
53 機械器具卸売業	9	148	869 269	92 213	43 941	-
54 その他の卸売業	2	411	×	-	×	-
55～60 小売業	23	101	115 281	2 987	4 756	1 461
55 各種商品小売業	-	-	-	-	-	-
56 織物・衣服・身の回り品小売業	2	7	×	-	×	×
57 飲食料品小売業	10	56	65 596	1 048	1 207	446
58 自動車・自転車小売業	2	4	×	×	×	×
59 家具・じゅう器・機械器具小売業	1	2	×	×	×	×
60 その他の小売業	8	32	33 252	1 257	2 289	915
富山	88	623	1 477 583	34 072	110 625	10 633
49～54 卸売業	16	155	889 508	8 344	42 631	-
49 各種商品卸売業	-	-	-	-	-	-
50 繊維・衣服等卸売業	1	2	×	-	×	-
51 飲食料品卸売業	3	17	9 900	-	235	-
52 建築材料、鉱物・金属材料等卸売業	7	116	800 334	8 119	38 286	-
53 機械器具卸売業	2	13	×	-	×	-
54 その他の卸売業	3	7	5 660	225	350	-
55～60 小売業	72	468	588 075	25 728	67 994	10 633
55 各種商品小売業	1	70	×	-	×	×
56 織物・衣服・身の回り品小売業	6	11	9 060	-	4 586	648
57 飲食料品小売業	26	148	156 381	1 007	4 721	2 330
58 自動車・自転車小売業	3	11	×	1 490	×	×
59 家具・じゅう器・機械器具小売業	7	29	45 496	3 600	4 801	484
60 その他の小売業	29	199	236 114	19 631	38 080	2 785

12 学区、産業分類(中分類)別事業所数、従業者数、年間商品販売額、その他の収入額、商品手持額及び売場面積(続き)

(単位 人, 万円, m²)

学区 産業分類(中分類)	事業所数	従業者数	年間商品販売額	その他の収入額	商品手持額	売場面積
旭操	36	189	490 157	1 042	33 501	2 190
49～54 卸売業	3	33	134 550	-	14 413	-
49 各種商品卸売業	-	-	-	-	-	-
50 繊維・衣服等卸売業	-	-	-	-	-	-
51 飲食料品卸売業	1	6	χ	-	χ	-
52 建築材料、鉱物・金属材料等卸売業	2	27	χ	-	χ	-
53 機械器具卸売業	-	-	-	-	-	-
54 その他の卸売業	-	-	-	-	-	-
55～60 小売業	33	156	355 607	1 042	19 088	2 190
55 各種商品小売業	-	-	-	-	-	-
56 織物・衣服・身の回り品小売業	5	14	11 880	53	5 304	332
57 飲食料品小売業	9	61	χ	365	χ	χ
58 自動車・自転車小売業	2	15	χ	-	χ	χ
59 家具・じゅう器・機械器具小売業	5	10	7 991	181	980	116
60 その他の小売業	12	56	216 222	443	7 151	928
西	456	4 841	24 442 075	579 112	1 549 573	30 882
49～54 卸売業	285	3 281	21 219 630	470 427	1 156 324	-
49 各種商品卸売業	-	-	-	-	-	-
50 繊維・衣服等卸売業	51	823	2 609 056	25 805	382 557	-
51 飲食料品卸売業	22	173	2 204 917	-	17 566	-
52 建築材料、鉱物・金属材料等卸売業	48	430	2 746 093	11 975	82 320	-
53 機械器具卸売業	110	1 187	7 456 430	416 347	256 699	-
54 その他の卸売業	54	668	6 203 134	16 300	417 182	-
55～60 小売業	171	1 560	3 222 445	108 685	393 249	30 882
55 各種商品小売業	1	2	χ	-	χ	χ
56 織物・衣服・身の回り品小売業	23	147	164 198	7 100	70 941	3 543
57 飲食料品小売業	45	672	1 149 652	2 859	41 356	8 428
58 自動車・自転車小売業	20	154	χ	80 794	χ	χ
59 家具・じゅう器・機械器具小売業	25	119	297 671	3 893	92 130	4 038
60 その他の小売業	57	466	1 107 617	14 039	134 817	13 896
御南	150	1 787	7 247 390	398 419	502 782	10 965
49～54 卸売業	80	1 171	5 633 314	282 646	280 253	-
49 各種商品卸売業	1	5	χ	-	χ	-
50 繊維・衣服等卸売業	3	186	χ	-	χ	-
51 飲食料品卸売業	10	143	1 311 356	706	7 759	-
52 建築材料、鉱物・金属材料等卸売業	16	182	1 021 038	6 794	79 112	-
53 機械器具卸売業	40	578	2 700 792	272 653	150 559	-
54 その他の卸売業	10	77	326 501	2 493	21 103	-
55～60 小売業	70	616	1 614 076	115 773	222 529	10 965
55 各種商品小売業	-	-	-	-	-	-
56 織物・衣服・身の回り品小売業	5	52	146 666	3 000	6 909	1 166
57 飲食料品小売業	15	114	107 474	433	3 798	1 794
58 自動車・自転車小売業	19	221	846 874	111 416	140 136	280
59 家具・じゅう器・機械器具小売業	7	50	95 239	500	10 623	742
60 その他の小売業	24	179	417 823	424	61 063	6 983
陵南	134	1 119	3 444 811	153 945	137 076	12 391
49～54 卸売業	37	400	2 195 282	47 674	71 906	-
49 各種商品卸売業	-	-	-	-	-	-
50 繊維・衣服等卸売業	-	-	-	-	-	-
51 飲食料品卸売業	8	135	486 658	-	19 290	-
52 建築材料、鉱物・金属材料等卸売業	12	107	1 110 622	30 860	33 338	-
53 機械器具卸売業	9	112	425 833	15 181	10 799	-
54 その他の卸売業	8	46	172 169	1 633	8 479	-
55～60 小売業	97	719	1 249 529	106 271	65 170	12 391
55 各種商品小売業	-	-	-	-	-	-
56 織物・衣服・身の回り品小売業	11	54	63 200	406	6 492	2 494
57 飲食料品小売業	24	309	573 444	6 147	13 902	6 189
58 自動車・自転車小売業	14	95	263 301	92 408	11 967	221
59 家具・じゅう器・機械器具小売業	8	31	18 015	1 364	4 066	626
60 その他の小売業	40	230	331 569	5 946	28 743	2 861

12 学区、産業分類(中分類)別事業所数、従業者数、年間商品販売額、その他の収入額、商品手持額及び売場面積(続き)

(単位 人, 万円, m²)

学区 産業分類(中分類)	事業所数	従業者数	年間商品販売額	その他の収入額	商品手持額	売場面積
芳田	158	1 683	6 585 597	111 542	333 881	20 281
49～54 卸売業	75	893	4 806 459	27 106	161 868	-
49 各種商品卸売業	-	-	-	-	-	-
50 繊維・衣服等卸売業	6	33	221 926	-	8 762	-
51 飲食料品卸売業	13	152	861 370	-	20 171	-
52 建築材料、鉱物・金属材料等卸売業	18	188	1 003 440	3 912	52 717	-
53 機械器具卸売業	26	346	1 969 111	210	31 447	-
54 その他の卸売業	12	174	750 612	22 984	48 771	-
55～60 小売業	83	790	1 779 138	84 436	172 013	20 281
55 各種商品小売業	-	-	-	-	-	-
56 織物・衣服・身の回り品小売業	10	83	130 685	-	22 327	3 113
57 飲食料品小売業	20	307	507 069	15 920	14 750	5 272
58 自動車・自転車小売業	15	95	511 415	24 239	45 848	1 156
59 家具・じゅう器・機械器具小売業	6	79	353 286	4 001	48 070	4 885
60 その他の小売業	32	226	276 683	40 276	41 018	5 855
芳明	127	1 341	6 544 340	61 978	357 304	21 310
49～54 卸売業	64	708	4 612 866	29 063	170 516	-
49 各種商品卸売業	-	-	-	-	-	-
50 繊維・衣服等卸売業	3	9	25 546	-	920	-
51 飲食料品卸売業	13	112	1 004 790	215	18 618	-
52 建築材料、鉱物・金属材料等卸売業	20	218	1 271 161	5 106	39 192	-
53 機械器具卸売業	19	282	2 031 223	904	101 932	-
54 その他の卸売業	9	87	280 146	22 838	9 854	-
55～60 小売業	63	633	1 931 474	32 915	186 788	21 310
55 各種商品小売業	-	-	-	-	-	-
56 織物・衣服・身の回り品小売業	7	75	172 205	-	37 702	2 903
57 飲食料品小売業	14	163	263 665	3 809	12 356	3 087
58 自動車・自転車小売業	16	88	381 578	28 426	26 347	827
59 家具・じゅう器・機械器具小売業	8	119	791 060	480	71 699	8 933
60 その他の小売業	18	188	322 966	200	38 684	5 560
甲浦	37	314	1 437 232	4 174	148 662	7 159
49～54 卸売業	9	157	χ	χ	χ	-
49 各種商品卸売業	-	-	-	-	-	-
50 繊維・衣服等卸売業	-	-	-	-	-	-
51 飲食料品卸売業	3	38	283 291	-	4 200	-
52 建築材料、鉱物・金属材料等卸売業	4	113	χ	χ	χ	-
53 機械器具卸売業	1	2	χ	χ	χ	-
54 その他の卸売業	1	4	χ	χ	χ	-
55～60 小売業	28	157	χ	χ	χ	7 159
55 各種商品小売業	-	-	-	-	-	-
56 織物・衣服・身の回り品小売業	2	4	χ	-	χ	χ
57 飲食料品小売業	9	105	χ	-	χ	χ
58 自動車・自転車小売業	5	10	15 942	464	940	33
59 家具・じゅう器・機械器具小売業	3	10	χ	13	χ	χ
60 その他の小売業	9	28	52 429	100	7 307	1 294
小串	16	54	62 673	1 080	8 905	610
49～54 卸売業	1	16	χ	-	χ	-
49 各種商品卸売業	-	-	-	-	-	-
50 繊維・衣服等卸売業	-	-	-	-	-	-
51 飲食料品卸売業	-	-	-	-	-	-
52 建築材料、鉱物・金属材料等卸売業	1	16	χ	-	χ	-
53 機械器具卸売業	-	-	-	-	-	-
54 その他の卸売業	-	-	-	-	-	-
55～60 小売業	15	38	χ	1 080	χ	610
55 各種商品小売業	-	-	-	-	-	-
56 織物・衣服・身の回り品小売業	-	-	-	-	-	-
57 飲食料品小売業	5	16	χ	80	χ	χ
58 自動車・自転車小売業	-	-	-	-	-	-
59 家具・じゅう器・機械器具小売業	1	3	χ	-	χ	χ
60 その他の小売業	9	19	23 386	1 000	3 839	283

12 学区、産業分類(中分類)別事業所数、従業者数、年間商品販売額、その他の収入額、商品手持額及び売場面積(続き)

(単位 人, 万円, m²)

学区 産業分類(中分類)	事業所数	従業者数	年間商品販売額	その他の収入額	商品手持額	売場面積
財田	93	970	3 516 692	89 034	213 940	29 189
49～54 卸売業	23	180	1 439 969	304	52 910	-
49 各種商品卸売業	-	-	-	-	-	-
50 繊維・衣服等卸売業	2	5	χ	-	χ	-
51 飲食料品卸売業	5	57	825 487	-	26 918	-
52 建築材料、鉱物・金属材料等卸売業	4	47	180 177	-	6 937	-
53 機械器具卸売業	10	64	410 621	304	15 383	-
54 その他の卸売業	2	7	χ	-	χ	-
55～60 小売業	70	790	2 076 723	88 730	161 030	29 189
55 各種商品小売業	-	-	-	-	-	-
56 織物・衣服・身の回り品小売業	8	39	85 149	-	18 784	3 293
57 飲食料品小売業	11	236	541 446	7 149	8 900	4 116
58 自動車・自転車小売業	17	146	654 809	72 359	26 548	432
59 家具・じゅう器・機械器具小売業	5	88	216 263	770	41 705	14 628
60 その他の小売業	29	281	579 056	8 452	65 093	6 720
竜之口	10	81	59 049	129	1 520	337
49～54 卸売業	2	3	χ	-	χ	-
49 各種商品卸売業	-	-	-	-	-	-
50 繊維・衣服等卸売業	-	-	-	-	-	-
51 飲食料品卸売業	1	2	χ	-	χ	-
52 建築材料、鉱物・金属材料等卸売業	-	-	-	-	-	-
53 機械器具卸売業	-	-	-	-	-	-
54 その他の卸売業	1	1	χ	-	χ	-
55～60 小売業	8	78	χ	129	χ	337
55 各種商品小売業	-	-	-	-	-	-
56 織物・衣服・身の回り品小売業	2	4	χ	χ	χ	χ
57 飲食料品小売業	1	20	χ	χ	χ	χ
58 自動車・自転車小売業	-	-	-	-	-	-
59 家具・じゅう器・機械器具小売業	2	7	χ	χ	χ	χ
60 その他の小売業	3	47	28 106	-	370	0
高島	75	651	1 177 473	21 737	64 551	8 597
49～54 卸売業	13	66	244 792	-	19 474	-
49 各種商品卸売業	-	-	-	-	-	-
50 繊維・衣服等卸売業	-	-	-	-	-	-
51 飲食料品卸売業	1	3	χ	-	χ	-
52 建築材料、鉱物・金属材料等卸売業	4	21	76 322	-	7 995	-
53 機械器具卸売業	7	38	157 210	-	3 079	-
54 その他の卸売業	1	4	χ	-	χ	-
55～60 小売業	62	585	932 681	21 737	45 077	8 597
55 各種商品小売業	-	-	-	-	-	-
56 織物・衣服・身の回り品小売業	5	27	49 488	11	5 190	1 834
57 飲食料品小売業	20	359	532 638	1 529	18 692	4 748
58 自動車・自転車小売業	8	35	86 127	14 708	4 764	73
59 家具・じゅう器・機械器具小売業	7	25	26 244	830	1 685	189
60 その他の小売業	22	139	238 184	4 659	14 746	1 753
幡多	138	1 585	4 343 425	558 209	324 834	18 008
49～54 卸売業	33	262	1 682 640	55 193	76 075	-
49 各種商品卸売業	-	-	-	-	-	-
50 繊維・衣服等卸売業	-	-	-	-	-	-
51 飲食料品卸売業	6	26	299 941	-	8 843	-
52 建築材料、鉱物・金属材料等卸売業	7	105	565 349	50 075	41 965	-
53 機械器具卸売業	14	102	559 638	1 653	16 585	-
54 その他の卸売業	6	29	257 712	3 465	8 682	-
55～60 小売業	105	1 323	2 660 785	503 016	248 759	18 008
55 各種商品小売業	-	-	-	-	-	-
56 織物・衣服・身の回り品小売業	9	60	103 794	-	18 611	1 977
57 飲食料品小売業	28	424	685 537	1 532	23 569	4 431
58 自動車・自転車小売業	19	440	1 216 848	493 184	129 168	1 875
59 家具・じゅう器・機械器具小売業	9	29	39 862	1 884	3 934	388
60 その他の小売業	40	370	614 744	6 416	73 477	9 337

12 学区、産業分類(中分類)別事業所数、従業者数、年間商品販売額、その他の収入額、商品手持額及び売場面積(続き)

(単位 人, 万円, m²)

学区 産業分類(中分類)	事業所数	従業者数	年間商品販売額	その他の収入額	商品手持額	売場面積
古都	46	375	979 849	47 519	106 265	1 717
49～54 卸売業	11	93	545 650	21 710	32 873	-
49 各種商品卸売業	-	-	-	-	-	-
50 繊維・衣服等卸売業	-	-	-	-	-	-
51 飲食料品卸売業	2	19	χ	χ	χ	-
52 建築材料、鉱物・金属材料等卸売業	3	12	31 126	-	2 061	-
53 機械器具卸売業	4	32	208 837	20 634	15 908	-
54 その他の卸売業	2	30	χ	χ	χ	-
55～60 小売業	35	282	434 199	25 809	73 392	1 717
55 各種商品小売業	-	-	-	-	-	-
56 織物・衣服・身の回り品小売業	-	-	-	-	-	-
57 飲食料品小売業	11	114	82 420	6	1 520	350
58 自動車・自転車小売業	11	102	268 165	24 836	62 515	60
59 家具・じゅう器・機械器具小売業	4	18	22 034	560	7 010	604
60 その他の小売業	9	48	61 580	407	2 347	703
可知	57	395	831 520	16 738	92 394	17 374
49～54 卸売業	3	6	3 249	1 569	568	-
49 各種商品卸売業	-	-	-	-	-	-
50 繊維・衣服等卸売業	-	-	-	-	-	-
51 飲食料品卸売業	-	-	-	-	-	-
52 建築材料、鉱物・金属材料等卸売業	-	-	-	-	-	-
53 機械器具卸売業	2	4	χ	χ	χ	-
54 その他の卸売業	1	2	χ	χ	χ	-
55～60 小売業	54	389	828 271	15 169	91 826	17 374
55 各種商品小売業	-	-	-	-	-	-
56 織物・衣服・身の回り品小売業	10	21	84 947	142	4 370	322
57 飲食料品小売業	16	206	357 304	348	21 281	7 970
58 自動車・自転車小売業	1	1	χ	-	χ	χ
59 家具・じゅう器・機械器具小売業	5	58	χ	8 984	χ	χ
60 その他の小売業	22	103	190 318	5 695	24 967	3 583
芥子山	52	458	880 426	14 868	86 400	8 656
49～54 卸売業	5	21	67 126	3 860	9 788	-
49 各種商品卸売業	-	-	-	-	-	-
50 繊維・衣服等卸売業	1	3	χ	χ	χ	-
51 飲食料品卸売業	2	9	χ	χ	χ	-
52 建築材料、鉱物・金属材料等卸売業	1	2	χ	χ	χ	-
53 機械器具卸売業	1	7	χ	χ	χ	-
54 その他の卸売業	-	-	-	-	-	-
55～60 小売業	47	437	813 300	11 008	76 612	8 656
55 各種商品小売業	-	-	-	-	-	-
56 織物・衣服・身の回り品小売業	3	20	χ	-	χ	χ
57 飲食料品小売業	15	215	346 511	1 321	10 255	2 886
58 自動車・自転車小売業	3	21	54 274	5 258	3 160	-
59 家具・じゅう器・機械器具小売業	1	35	χ	-	χ	χ
60 その他の小売業	25	146	149 682	4 429	17 982	1 971
政田	29	161	627 701	14 714	33 424	1 028
49～54 卸売業	4	34	370 580	2 444	11 581	-
49 各種商品卸売業	-	-	-	-	-	-
50 繊維・衣服等卸売業	-	-	-	-	-	-
51 飲食料品卸売業	-	-	-	-	-	-
52 建築材料、鉱物・金属材料等卸売業	1	3	χ	χ	χ	-
53 機械器具卸売業	2	23	χ	χ	χ	-
54 その他の卸売業	1	8	χ	χ	χ	-
55～60 小売業	25	127	257 121	12 270	21 843	1 028
55 各種商品小売業	-	-	-	-	-	-
56 織物・衣服・身の回り品小売業	1	1	χ	-	χ	χ
57 飲食料品小売業	7	56	128 628	6 521	4 733	285
58 自動車・自転車小売業	6	13	39 413	4 728	9 037	111
59 家具・じゅう器・機械器具小売業	3	6	χ	-	χ	χ
60 その他の小売業	8	51	79 120	1 021	6 637	592

12 学区、産業分類(中分類)別事業所数、従業者数、年間商品販売額、その他の収入額、商品手持額及び売場面積(続き)

(単位 人, 万円, m²)

学区 産業分類(中分類)	事業所数	従業者数	年間商品販売額	その他の収入額	商品手持額	売場面積
開成	5	33	45 672	533	13 725	151
49～54 卸売業	1	12	×	-	×	-
49 各種商品卸売業	-	-	-	-	-	-
50 繊維・衣服等卸売業	-	-	-	-	-	-
51 飲食料品卸売業	1	12	×	-	×	-
52 建築材料、鉱物・金属材料等卸売業	-	-	-	-	-	-
53 機械器具卸売業	-	-	-	-	-	-
54 その他の卸売業	-	-	-	-	-	-
55～60 小売業	4	21	×	533	×	151
55 各種商品小売業	-	-	-	-	-	-
56 織物・衣服・身の回り品小売業	-	-	-	-	-	-
57 飲食料品小売業	1	4	×	×	×	×
58 自動車・自転車小売業	1	1	×	×	×	×
59 家具・じゅう器・機械器具小売業	-	-	-	-	-	-
60 その他の小売業	2	16	×	×	×	×
西大寺南	35	203	566 514	8 057	48 968	1 167
49～54 卸売業	10	92	431 785	3 046	42 016	-
49 各種商品卸売業	-	-	-	-	-	-
50 繊維・衣服等卸売業	-	-	-	-	-	-
51 飲食料品卸売業	1	27	×	-	×	-
52 建築材料、鉱物・金属材料等卸売業	4	36	219 706	3 046	30 115	-
53 機械器具卸売業	1	7	×	-	×	-
54 その他の卸売業	4	22	50 873	-	5 690	-
55～60 小売業	25	111	134 729	5 011	6 952	1 167
55 各種商品小売業	-	-	-	-	-	-
56 織物・衣服・身の回り品小売業	2	4	×	-	×	×
57 飲食料品小売業	5	47	×	638	×	×
58 自動車・自転車小売業	3	17	9 378	4 351	891	-
59 家具・じゅう器・機械器具小売業	4	7	5 309	22	538	99
60 その他の小売業	11	36	84 992	-	3 051	542
西大寺	210	1 316	2 268 638	66 788	249 821	33 691
49～54 卸売業	27	101	279 131	16 891	21 865	-
49 各種商品卸売業	-	-	-	-	-	-
50 繊維・衣服等卸売業	-	-	-	-	-	-
51 飲食料品卸売業	9	25	57 536	-	1 652	-
52 建築材料、鉱物・金属材料等卸売業	5	29	39 551	9 568	464	-
53 機械器具卸売業	3	19	114 769	7 277	16 062	-
54 その他の卸売業	10	28	67 275	46	3 687	-
55～60 小売業	183	1 215	1 989 507	49 897	227 956	33 691
55 各種商品小売業	1	128	×	-	×	×
56 織物・衣服・身の回り品小売業	33	105	143 831	767	29 320	3 863
57 飲食料品小売業	46	421	611 828	5 902	19 895	8 601
58 自動車・自転車小売業	12	53	×	21 398	×	×
59 家具・じゅう器・機械器具小売業	18	81	102 489	929	18 551	2 023
60 その他の小売業	73	427	630 166	20 901	107 385	9 087
雄神	25	257	481 255	7 494	19 335	4 248
49～54 卸売業	4	19	125 639	2 893	3 308	-
49 各種商品卸売業	-	-	-	-	-	-
50 繊維・衣服等卸売業	1	1	×	×	×	-
51 飲食料品卸売業	1	11	×	×	×	-
52 建築材料、鉱物・金属材料等卸売業	2	7	×	×	×	-
53 機械器具卸売業	-	-	-	-	-	-
54 その他の卸売業	-	-	-	-	-	-
55～60 小売業	21	238	355 616	4 601	16 027	4 248
55 各種商品小売業	-	-	-	-	-	-
56 織物・衣服・身の回り品小売業	-	-	-	-	-	-
57 飲食料品小売業	10	154	251 805	73	4 286	2 278
58 自動車・自転車小売業	2	12	×	×	×	×
59 家具・じゅう器・機械器具小売業	2	4	×	×	×	×
60 その他の小売業	7	68	74 340	-	8 905	1 847

12 学区、産業分類(中分類)別事業所数、従業者数、年間商品販売額、その他の収入額、商品手持額及び売場面積(続き)

(単位 人, 万円, m²)

学区 産業分類(中分類)	事業所数	従業者数	年間商品販売額	その他の収入額	商品手持額	売場面積
豊	32	211	799 625	7 588	47 550	1 224
49～54 卸売業	6	25	88 504	4 300	8 415	-
49 各種商品卸売業	-	-	-	-	-	-
50 繊維・衣服等卸売業	-	-	-	-	-	-
51 飲食料品卸売業	3	11	32 100	-	3 068	-
52 建築材料、鉱物・金属材料等卸売業	2	9	χ	χ	χ	-
53 機械器具卸売業	1	5	χ	χ	χ	-
54 その他の卸売業	-	-	-	-	-	-
55～60 小売業	26	186	711 121	3 288	39 135	1 224
55 各種商品小売業	-	-	-	-	-	-
56 織物・衣服・身の回り品小売業	-	-	-	-	-	-
57 飲食料品小売業	8	47	38 345	16	2 298	404
58 自動車・自転車小売業	4	17	χ	2 972	χ	χ
59 家具・じゅう器・機械器具小売業	1	2	χ	-	χ	χ
60 その他の小売業	13	120	650 890	300	35 425	711
太伯	39	209	358 058	2 762	27 380	2 904
49～54 卸売業	6	15	20 767	35	3 559	-
49 各種商品卸売業	-	-	-	-	-	-
50 繊維・衣服等卸売業	1	3	χ	-	χ	-
51 飲食料品卸売業	1	1	χ	-	χ	-
52 建築材料、鉱物・金属材料等卸売業	3	7	9 498	35	2 991	-
53 機械器具卸売業	-	-	-	-	-	-
54 その他の卸売業	1	4	χ	-	χ	-
55～60 小売業	33	194	337 291	2 727	23 821	2 904
55 各種商品小売業	-	-	-	-	-	-
56 織物・衣服・身の回り品小売業	3	9	8 664	-	2 004	556
57 飲食料品小売業	14	91	147 019	1 553	7 449	1 725
58 自動車・自転車小売業	3	9	χ	χ	χ	χ
59 家具・じゅう器・機械器具小売業	2	3	χ	χ	χ	χ
60 その他の小売業	11	82	167 786	-	13 138	469
幸島	18	100	54 219	100	9 022	503
49～54 卸売業	3	5	5 270	-	4 000	-
49 各種商品卸売業	-	-	-	-	-	-
50 繊維・衣服等卸売業	-	-	-	-	-	-
51 飲食料品卸売業	1	2	χ	-	χ	-
52 建築材料、鉱物・金属材料等卸売業	1	2	χ	-	χ	-
53 機械器具卸売業	-	-	-	-	-	-
54 その他の卸売業	1	1	χ	-	χ	-
55～60 小売業	15	95	48 949	100	5 022	503
55 各種商品小売業	-	-	-	-	-	-
56 織物・衣服・身の回り品小売業	1	4	χ	χ	χ	χ
57 飲食料品小売業	6	72	40 123	-	842	116
58 自動車・自転車小売業	1	2	χ	χ	χ	χ
59 家具・じゅう器・機械器具小売業	1	2	χ	χ	χ	χ
60 その他の小売業	6	15	5 682	-	1 680	184
朝日	12	36	47 642	-	2 854	354
49～54 卸売業	2	14	χ	-	χ	-
49 各種商品卸売業	-	-	-	-	-	-
50 繊維・衣服等卸売業	-	-	-	-	-	-
51 飲食料品卸売業	1	12	χ	-	χ	-
52 建築材料、鉱物・金属材料等卸売業	1	2	χ	-	χ	-
53 機械器具卸売業	-	-	-	-	-	-
54 その他の卸売業	-	-	-	-	-	-
55～60 小売業	10	22	χ	-	χ	354
55 各種商品小売業	-	-	-	-	-	-
56 織物・衣服・身の回り品小売業	1	2	χ	-	χ	χ
57 飲食料品小売業	4	8	4 294	-	901	128
58 自動車・自転車小売業	1	2	χ	-	χ	χ
59 家具・じゅう器・機械器具小売業	1	1	χ	-	χ	χ
60 その他の小売業	3	9	13 044	-	1 650	180

12 学区、産業分類(中分類)別事業所数、従業者数、年間商品販売額、その他の収入額、商品手持額及び売場面積(続き)

(単位 人, 万円, m²)

学区 産業分類(中分類)	事業所数	従業者数	年間商品販売額	その他の収入額	商品手持額	売場面積
大宮	9	21	35 294	-	2 890	239
49～54 卸売業	2	4	χ	-	χ	-
49 各種商品卸売業	-	-	-	-	-	-
50 繊維・衣服等卸売業	-	-	-	-	-	-
51 飲食料品卸売業	-	-	-	-	-	-
52 建築材料、鉱物・金属材料等卸売業	1	3	χ	-	χ	-
53 機械器具卸売業	1	1	χ	-	χ	-
54 その他の卸売業	-	-	-	-	-	-
55～60 小売業	7	17	χ	-	χ	239
55 各種商品小売業	-	-	-	-	-	-
56 織物・衣服・身の回り品小売業	-	-	-	-	-	-
57 飲食料品小売業	4	7	6 761	-	1 526	125
58 自動車・自転車小売業	-	-	-	-	-	-
59 家具・じゅう器・機械器具小売業	1	2	χ	-	χ	χ
60 その他の小売業	2	8	χ	-	χ	χ
中山	53	237	300 086	13 853	36 971	2 781
49～54 卸売業	5	15	27 706	-	2 450	-
49 各種商品卸売業	-	-	-	-	-	-
50 繊維・衣服等卸売業	-	-	-	-	-	-
51 飲食料品卸売業	1	2	χ	-	χ	-
52 建築材料、鉱物・金属材料等卸売業	-	-	-	-	-	-
53 機械器具卸売業	3	12	25 200	-	2 350	-
54 その他の卸売業	1	1	χ	-	χ	-
55～60 小売業	48	222	272 380	13 853	34 521	2 781
55 各種商品小売業	-	-	-	-	-	-
56 織物・衣服・身の回り品小売業	4	12	10 596	-	2 752	594
57 飲食料品小売業	12	70	55 412	1 314	3 034	1 049
58 自動車・自転車小売業	8	21	22 341	4 638	2 053	127
59 家具・じゅう器・機械器具小売業	6	30	70 812	356	14 939	693
60 その他の小売業	18	89	113 219	7 545	11 743	318
馬屋下	11	32	39 152	360	3 903	735
49～54 卸売業	4	12	22 334	-	2 272	-
49 各種商品卸売業	-	-	-	-	-	-
50 繊維・衣服等卸売業	1	1	χ	-	χ	-
51 飲食料品卸売業	-	-	-	-	-	-
52 建築材料、鉱物・金属材料等卸売業	3	11	χ	-	χ	-
53 機械器具卸売業	-	-	-	-	-	-
54 その他の卸売業	-	-	-	-	-	-
55～60 小売業	7	20	16 818	360	1 631	735
55 各種商品小売業	-	-	-	-	-	-
56 織物・衣服・身の回り品小売業	1	2	χ	χ	χ	χ
57 飲食料品小売業	3	12	14 153	340	1 116	615
58 自動車・自転車小売業	-	-	-	-	-	-
59 家具・じゅう器・機械器具小売業	1	2	χ	χ	χ	χ
60 その他の小売業	2	4	χ	χ	χ	χ
桃丘	11	92	138 056	1 043	2 322	561
49～54 卸売業	4	22	87 581	-	1 296	-
49 各種商品卸売業	-	-	-	-	-	-
50 繊維・衣服等卸売業	-	-	-	-	-	-
51 飲食料品卸売業	1	4	χ	-	χ	-
52 建築材料、鉱物・金属材料等卸売業	1	4	χ	-	χ	-
53 機械器具卸売業	-	-	-	-	-	-
54 その他の卸売業	2	14	χ	-	χ	-
55～60 小売業	7	70	50 475	1 043	1 026	561
55 各種商品小売業	-	-	-	-	-	-
56 織物・衣服・身の回り品小売業	-	-	-	-	-	-
57 飲食料品小売業	3	47	22 407	843	479	456
58 自動車・自転車小売業	-	-	-	-	-	-
59 家具・じゅう器・機械器具小売業	1	3	χ	χ	χ	χ
60 その他の小売業	3	20	χ	χ	χ	χ

12 学区、産業分類(中分類)別事業所数、従業者数、年間商品販売額、その他の収入額、商品手持額及び売場面積(続き)

(単位 人, 万円, m²)

学区 産業分類(中分類)	事業所数	従業者数	年間商品販売額	その他の収入額	商品手持額	売場面積
平津	46	580	1 338 009	91 001	121 933	13 774
49～54 卸売業	4	13	75 715	182	7 690	-
49 各種商品卸売業	-	-	-	-	-	-
50 繊維・衣服等卸売業	-	-	-	-	-	-
51 飲食料品卸売業	-	-	-	-	-	-
52 建築材料、鉱物・金属材料等卸売業	4	13	75 715	182	7 690	-
53 機械器具卸売業	-	-	-	-	-	-
54 その他の卸売業	-	-	-	-	-	-
55～60 小売業	42	567	1 262 294	90 819	114 243	13 774
55 各種商品小売業	3	98	169 329	438	25 182	5 625
56 織物・衣服・身の回り品小売業	1	2	χ	-	χ	χ
57 飲食料品小売業	13	212	362 890	243	10 910	5 403
58 自動車・自転車小売業	5	26	71 246	10 334	7 887	45
59 家具・じゅう器・機械器具小売業	1	36	χ	-	χ	χ
60 その他の小売業	19	193	435 220	79 804	29 431	568
野谷	22	87	276 471	4 732	16 766	905
49～54 卸売業	3	22	χ	-	χ	-
49 各種商品卸売業	-	-	-	-	-	-
50 繊維・衣服等卸売業	1	14	χ	-	χ	-
51 飲食料品卸売業	-	-	-	-	-	-
52 建築材料、鉱物・金属材料等卸売業	1	1	χ	-	χ	-
53 機械器具卸売業	-	-	-	-	-	-
54 その他の卸売業	1	7	χ	-	χ	-
55～60 小売業	19	65	χ	4 732	χ	905
55 各種商品小売業	-	-	-	-	-	-
56 織物・衣服・身の回り品小売業	-	-	-	-	-	-
57 飲食料品小売業	8	26	25 282	142	766	346
58 自動車・自転車小売業	3	13	51 145	4 290	2 558	71
59 家具・じゅう器・機械器具小売業	1	3	χ	-	χ	χ
60 その他の小売業	7	23	χ	300	χ	χ
横井	102	1 133	2 348 270	30 071	183 509	29 025
49～54 卸売業	14	125	367 475	14 554	27 201	-
49 各種商品卸売業	-	-	-	-	-	-
50 繊維・衣服等卸売業	1	4	χ	-	χ	-
51 飲食料品卸売業	4	22	72 886	8 124	4 837	-
52 建築材料、鉱物・金属材料等卸売業	5	23	126 585	5 481	4 237	-
53 機械器具卸売業	1	2	χ	-	χ	-
54 その他の卸売業	3	74	145 900	949	17 467	-
55～60 小売業	88	1 008	1 980 795	15 517	156 308	29 025
55 各種商品小売業	1	145	χ	-	χ	χ
56 織物・衣服・身の回り品小売業	8	34	45 288	200	11 702	1 150
57 飲食料品小売業	24	430	χ	9 747	χ	χ
58 自動車・自転車小売業	6	52	192 572	283	12 152	412
59 家具・じゅう器・機械器具小売業	7	25	24 192	2 300	3 636	789
60 その他の小売業	42	322	581 262	2 987	76 256	9 595
馬屋上	7	71	143 273	-	3 118	180
49～54 卸売業	2	47	χ	-	χ	-
49 各種商品卸売業	-	-	-	-	-	-
50 繊維・衣服等卸売業	-	-	-	-	-	-
51 飲食料品卸売業	-	-	-	-	-	-
52 建築材料、鉱物・金属材料等卸売業	1	15	χ	-	χ	-
53 機械器具卸売業	-	-	-	-	-	-
54 その他の卸売業	1	32	χ	-	χ	-
55～60 小売業	5	24	χ	-	χ	180
55 各種商品小売業	-	-	-	-	-	-
56 織物・衣服・身の回り品小売業	-	-	-	-	-	-
57 飲食料品小売業	3	6	χ	-	χ	χ
58 自動車・自転車小売業	-	-	-	-	-	-
59 家具・じゅう器・機械器具小売業	-	-	-	-	-	-
60 その他の小売業	2	18	χ	-	χ	χ

12 学区、産業分類(中分類)別事業所数、従業者数、年間商品販売額、その他の収入額、商品手持額及び売場面積(続き)

(単位 人, 万円, m²)

学区 産業分類(中分類)	事業所数	従業者数	年間商品販売額	その他の収入額	商品手持額	売場面積
庄内	91	580	900 589	14 622	93 999	15 302
49～54 卸売業	8	55	110 926	2 971	14 521	-
49 各種商品卸売業	-	-	-	-	-	-
50 繊維・衣服等卸売業	-	-	-	-	-	-
51 飲食料品卸売業	3	25	χ	χ	χ	-
52 建築材料、鉱物・金属材料等卸売業	1	7	χ	χ	χ	-
53 機械器具卸売業	1	4	χ	χ	χ	-
54 その他の卸売業	3	19	22 259	15	1 643	-
55～60 小売業	83	525	789 663	11 651	79 478	15 302
55 各種商品小売業	-	-	-	-	-	-
56 織物・衣服・身の回り品小売業	4	10	11 366	-	5 502	274
57 飲食料品小売業	32	272	387 151	50	18 836	6 789
58 自動車・自転車小売業	7	23	16 225	9 149	2 547	132
59 家具・じゅう器・機械器具小売業	7	26	23 679	710	4 112	502
60 その他の小売業	33	194	351 242	1 742	48 481	7 605
加茂	9	38	118 434	1 000	8 645	105
49～54 卸売業	3	14	χ	-	χ	-
49 各種商品卸売業	-	-	-	-	-	-
50 繊維・衣服等卸売業	-	-	-	-	-	-
51 飲食料品卸売業	2	6	χ	-	χ	-
52 建築材料、鉱物・金属材料等卸売業	1	8	χ	-	χ	-
53 機械器具卸売業	-	-	-	-	-	-
54 その他の卸売業	-	-	-	-	-	-
55～60 小売業	6	24	χ	1 000	χ	105
55 各種商品小売業	-	-	-	-	-	-
56 織物・衣服・身の回り品小売業	-	-	-	-	-	-
57 飲食料品小売業	2	5	χ	χ	χ	χ
58 自動車・自転車小売業	1	1	χ	χ	χ	χ
59 家具・じゅう器・機械器具小売業	-	-	-	-	-	-
60 その他の小売業	3	18	44 966	-	1 224	0
鯉山	30	129	265 920	5 856	22 541	3 184
49～54 卸売業	2	7	χ	-	χ	-
49 各種商品卸売業	-	-	-	-	-	-
50 繊維・衣服等卸売業	-	-	-	-	-	-
51 飲食料品卸売業	-	-	-	-	-	-
52 建築材料、鉱物・金属材料等卸売業	-	-	-	-	-	-
53 機械器具卸売業	2	7	χ	-	χ	-
54 その他の卸売業	-	-	-	-	-	-
55～60 小売業	28	122	χ	5 856	χ	3 184
55 各種商品小売業	-	-	-	-	-	-
56 織物・衣服・身の回り品小売業	-	-	-	-	-	-
57 飲食料品小売業	8	49	χ	χ	χ	χ
58 自動車・自転車小売業	3	17	χ	χ	χ	χ
59 家具・じゅう器・機械器具小売業	3	4	1 816	-	117	35
60 その他の小売業	14	52	81 983	56	10 970	2 229
吉備	167	1 882	12 201 172	301 302	515 130	15 297
49～54 卸売業	81	1 283	10 996 763	212 555	408 221	-
49 各種商品卸売業	1	15	χ	-	χ	-
50 繊維・衣服等卸売業	1	8	χ	-	χ	-
51 飲食料品卸売業	19	351	4 156 631	-	60 129	-
52 建築材料、鉱物・金属材料等卸売業	23	474	2 764 586	152 037	132 799	-
53 機械器具卸売業	9	111	847 230	-	12 749	-
54 その他の卸売業	28	324	3 044 498	60 518	200 544	-
55～60 小売業	86	599	1 204 409	88 747	106 909	15 297
55 各種商品小売業	-	-	-	-	-	-
56 織物・衣服・身の回り品小売業	1	6	χ	-	χ	χ
57 飲食料品小売業	25	237	273 514	-	11 616	4 432
58 自動車・自転車小売業	13	73	110 334	4 418	19 653	1 247
59 家具・じゅう器・機械器具小売業	11	48	χ	25	χ	χ
60 その他の小売業	36	235	725 013	84 304	55 369	4 178

12 学区、産業分類(中分類)別事業所数、従業者数、年間商品販売額、その他の収入額、商品手持額及び売場面積(続き)

(単位 人, 万円, m²)

学区 産業分類(中分類)	事業所数	従業者数	年間商品販売額	その他の収入額	商品手持額	売場面積
妹尾	113	1 161	3 625 120	69 988	401 684	14 391
49～54 卸売業	20	327	1 899 239	21 468	171 059	-
49 各種商品卸売業	-	-	-	-	-	-
50 繊維・衣服等卸売業	2	6	χ	-	χ	-
51 飲食料品卸売業	4	15	χ	210	χ	-
52 建築材料、鉱物・金属材料等卸売業	6	105	623 039	19 174	16 808	-
53 機械器具卸売業	5	177	1 134 453	2 084	135 822	-
54 その他の卸売業	3	24	χ	-	χ	-
55～60 小売業	93	834	1 725 881	48 520	230 625	14 391
55 各種商品小売業	-	-	-	-	-	-
56 織物・衣服・身の回り品小売業	12	70	193 792	-	36 168	2 591
57 飲食料品小売業	30	309	443 784	2 112	60 626	5 010
58 自動車・自転車小売業	9	119	420 533	30 892	67 513	240
59 家具・じゅう器・機械器具小売業	9	64	132 891	7 899	13 797	764
60 その他の小売業	33	272	534 881	7 617	52 521	5 786
箕島	35	241	459 060	3 363	46 377	7 201
49～54 卸売業	9	53	193 709	525	18 011	-
49 各種商品卸売業	-	-	-	-	-	-
50 繊維・衣服等卸売業	-	-	-	-	-	-
51 飲食料品卸売業	-	-	-	-	-	-
52 建築材料、鉱物・金属材料等卸売業	3	14	53 740	-	6 000	-
53 機械器具卸売業	3	29	111 483	-	9 164	-
54 その他の卸売業	3	10	28 486	525	2 847	-
55～60 小売業	26	188	265 351	2 838	28 366	7 201
55 各種商品小売業	2	72	χ	-	χ	χ
56 織物・衣服・身の回り品小売業	-	-	-	-	-	-
57 飲食料品小売業	7	44	27 354	648	1 855	396
58 自動車・自転車小売業	3	9	26 824	950	2 703	353
59 家具・じゅう器・機械器具小売業	1	3	χ	-	χ	χ
60 その他の小売業	13	60	82 548	1 240	6 031	879
福田	93	1 290	5 381 419	100 019	198 175	11 555
49～54 卸売業	29	508	3 448 602	24 343	99 749	-
49 各種商品卸売業	-	-	-	-	-	-
50 繊維・衣服等卸売業	-	-	-	-	-	-
51 飲食料品卸売業	7	228	χ	-	χ	-
52 建築材料、鉱物・金属材料等卸売業	10	92	565 133	343	19 903	-
53 機械器具卸売業	8	118	591 168	24 000	28 218	-
54 その他の卸売業	4	70	χ	-	χ	-
55～60 小売業	64	782	1 932 817	75 676	98 426	11 555
55 各種商品小売業	1	23	χ	-	χ	χ
56 織物・衣服・身の回り品小売業	3	8	9 810	70	1 247	265
57 飲食料品小売業	21	384	543 621	6 332	12 484	5 355
58 自動車・自転車小売業	12	149	649 450	37 798	23 237	36
59 家具・じゅう器・機械器具小売業	5	26	χ	510	χ	χ
60 その他の小売業	22	192	622 158	30 966	46 541	3 723
浮田	36	340	1 032 547	16 402	51 196	4 918
49～54 卸売業	10	143	464 241	92	16 033	-
49 各種商品卸売業	-	-	-	-	-	-
50 繊維・衣服等卸売業	-	-	-	-	-	-
51 飲食料品卸売業	2	12	χ	-	χ	-
52 建築材料、鉱物・金属材料等卸売業	3	66	206 787	-	10 423	-
53 機械器具卸売業	4	49	192 284	92	4 467	-
54 その他の卸売業	1	16	χ	-	χ	-
55～60 小売業	26	197	568 306	16 310	35 163	4 918
55 各種商品小売業	-	-	-	-	-	-
56 織物・衣服・身の回り品小売業	1	10	χ	-	χ	χ
57 飲食料品小売業	4	83	180 125	7 996	3 601	1 819
58 自動車・自転車小売業	6	44	186 772	5 505	18 756	0
59 家具・じゅう器・機械器具小売業	4	16	χ	-	χ	χ
60 その他の小売業	11	44	151 093	2 809	8 748	1 781

12 学区、産業分類(中分類)別事業所数、従業者数、年間商品販売額、その他の収入額、商品手持額及び売場面積(続き)

(単位 人, 万円, m²)

学区 産業分類(中分類)	事業所数	従業者数	年間商品販売額	その他の収入額	商品手持額	売場面積
城東台	7	29	124 288	-	1 971	110
49～54 卸売業	3	22	χ	-	χ	-
49 各種商品卸売業	-	-	-	-	-	-
50 繊維・衣服等卸売業	-	-	-	-	-	-
51 飲食料品卸売業	1	2	χ	-	χ	-
52 建築材料、鉱物・金属材料等卸売業	2	20	χ	-	χ	-
53 機械器具卸売業	-	-	-	-	-	-
54 その他の卸売業	-	-	-	-	-	-
55～60 小売業	4	7	χ	-	χ	110
55 各種商品小売業	-	-	-	-	-	-
56 織物・衣服・身の回り品小売業	1	1	χ	-	χ	χ
57 飲食料品小売業	-	-	-	-	-	-
58 自動車・自転車小売業	1	1	χ	-	χ	χ
59 家具・じゅう器・機械器具小売業	1	2	χ	-	χ	χ
60 その他の小売業	1	3	χ	-	χ	χ
平島	70	704	1 294 676	3 093	264 266	30 038
49～54 卸売業	3	22	23 664	-	3 893	-
49 各種商品卸売業	-	-	-	-	-	-
50 繊維・衣服等卸売業	-	-	-	-	-	-
51 飲食料品卸売業	-	-	-	-	-	-
52 建築材料、鉱物・金属材料等卸売業	1	18	χ	-	χ	-
53 機械器具卸売業	1	1	χ	-	χ	-
54 その他の卸売業	1	3	χ	-	χ	-
55～60 小売業	67	682	1 271 012	3 093	260 373	30 038
55 各種商品小売業	2	212	χ	χ	χ	χ
56 織物・衣服・身の回り品小売業	15	62	110 733	-	25 322	3 489
57 飲食料品小売業	13	218	447 750	316	121 106	8 274
58 自動車・自転車小売業	4	19	χ	χ	χ	χ
59 家具・じゅう器・機械器具小売業	7	36	59 246	25	10 374	1 750
60 その他の小売業	26	135	238 833	1 687	44 350	3 540
御休	27	220	634 100	77 139	33 848	1 134
49～54 卸売業	4	68	221 836	48 234	16 958	-
49 各種商品卸売業	-	-	-	-	-	-
50 繊維・衣服等卸売業	-	-	-	-	-	-
51 飲食料品卸売業	1	2	χ	χ	χ	-
52 建築材料、鉱物・金属材料等卸売業	2	20	χ	χ	χ	-
53 機械器具卸売業	1	46	χ	χ	χ	-
54 その他の卸売業	-	-	-	-	-	-
55～60 小売業	23	152	412 264	28 905	16 890	1 134
55 各種商品小売業	-	-	-	-	-	-
56 織物・衣服・身の回り品小売業	2	5	χ	-	χ	χ
57 飲食料品小売業	5	35	37 759	153	2 011	429
58 自動車・自転車小売業	5	42	131 350	27 944	7 974	100
59 家具・じゅう器・機械器具小売業	5	12	χ	100	χ	χ
60 その他の小売業	6	58	233 622	708	5 124	233
角山	9	46	83 222	731	7 047	612
49～54 卸売業	2	18	χ	-	χ	-
49 各種商品卸売業	-	-	-	-	-	-
50 繊維・衣服等卸売業	-	-	-	-	-	-
51 飲食料品卸売業	-	-	-	-	-	-
52 建築材料、鉱物・金属材料等卸売業	-	-	-	-	-	-
53 機械器具卸売業	2	18	χ	-	χ	-
54 その他の卸売業	-	-	-	-	-	-
55～60 小売業	7	28	χ	731	χ	612
55 各種商品小売業	-	-	-	-	-	-
56 織物・衣服・身の回り品小売業	-	-	-	-	-	-
57 飲食料品小売業	4	13	13 991	681	658	128
58 自動車・自転車小売業	1	1	χ	χ	χ	χ
59 家具・じゅう器・機械器具小売業	-	-	-	-	-	-
60 その他の小売業	2	14	χ	χ	χ	χ

12 学区、産業分類(中分類)別事業所数、従業者数、年間商品販売額、その他の収入額、商品手持額及び売場面積(続き)

(単位 人, 万円, m²)

学区 産業分類(中分類)	事業所数	従業者数	年間商品販売額	その他の収入額	商品手持額	売場面積
興除	32	171	355 172	15 354	15 071	1 717
49～54 卸売業	2	12	×	-	×	-
49 各種商品卸売業	-	-	-	-	-	-
50 繊維・衣服等卸売業	-	-	-	-	-	-
51 飲食料品卸売業	-	-	-	-	-	-
52 建築材料、鉱物・金属材料等卸売業	1	2	×	-	×	-
53 機械器具卸売業	-	-	-	-	-	-
54 その他の卸売業	1	10	×	-	×	-
55～60 小売業	30	159	×	15 354	×	1 717
55 各種商品小売業	-	-	-	-	-	-
56 織物・衣服・身の回り品小売業	1	2	×	×	×	×
57 飲食料品小売業	12	77	×	×	×	×
58 自動車・自転車小売業	6	17	28 386	8 993	2 033	330
59 家具・じゅう器・機械器具小売業	1	2	×	×	×	×
60 その他の小売業	10	61	103 041	5 875	4 124	566
曾根	12	50	182 992	159	19 817	45
49～54 卸売業	7	33	×	122	×	-
49 各種商品卸売業	-	-	-	-	-	-
50 繊維・衣服等卸売業	-	-	-	-	-	-
51 飲食料品卸売業	2	6	×	×	×	-
52 建築材料、鉱物・金属材料等卸売業	2	20	×	×	×	-
53 機械器具卸売業	-	-	-	-	-	-
54 その他の卸売業	3	7	2 052	22	291	-
55～60 小売業	5	17	×	37	×	45
55 各種商品小売業	-	-	-	-	-	-
56 織物・衣服・身の回り品小売業	-	-	-	-	-	-
57 飲食料品小売業	2	4	×	×	×	×
58 自動車・自転車小売業	1	3	×	×	×	×
59 家具・じゅう器・機械器具小売業	1	1	×	×	×	×
60 その他の小売業	1	9	×	×	×	×
東疇	39	149	224 414	10 376	18 726	2 475
49～54 卸売業	6	51	105 452	-	10 945	-
49 各種商品卸売業	-	-	-	-	-	-
50 繊維・衣服等卸売業	-	-	-	-	-	-
51 飲食料品卸売業	-	-	-	-	-	-
52 建築材料、鉱物・金属材料等卸売業	3	31	80 652	-	7 798	-
53 機械器具卸売業	1	15	×	-	×	-
54 その他の卸売業	2	5	×	-	×	-
55～60 小売業	33	98	118 962	10 376	7 781	2 475
55 各種商品小売業	-	-	-	-	-	-
56 織物・衣服・身の回り品小売業	1	1	×	-	×	×
57 飲食料品小売業	14	42	58 826	1 092	4 096	1 617
58 自動車・自転車小売業	3	6	×	2 000	×	×
59 家具・じゅう器・機械器具小売業	5	9	10 563	-	874	317
60 その他の小売業	10	40	×	7 284	×	×
足守	33	159	356 065	3 975	18 861	2 146
49～54 卸売業	7	30	162 033	-	6 452	-
49 各種商品卸売業	-	-	-	-	-	-
50 繊維・衣服等卸売業	-	-	-	-	-	-
51 飲食料品卸売業	1	5	×	-	×	-
52 建築材料、鉱物・金属材料等卸売業	3	8	×	-	×	-
53 機械器具卸売業	-	-	-	-	-	-
54 その他の卸売業	3	17	×	-	×	-
55～60 小売業	26	129	194 032	3 975	12 409	2 146
55 各種商品小売業	-	-	-	-	-	-
56 織物・衣服・身の回り品小売業	1	4	×	×	×	×
57 飲食料品小売業	10	77	96 431	482	4 746	1 426
58 自動車・自転車小売業	3	8	3 352	1 827	936	50
59 家具・じゅう器・機械器具小売業	-	-	-	-	-	-
60 その他の小売業	12	40	×	×	×	×

12 学区、産業分類(中分類)別事業所数、従業者数、年間商品販売額、その他の収入額、商品手持額及び売場面積(続き)

(単位 人, 万円, m²)

学区 産業分類(中分類)	事業所数	従業者数	年間商品販売額	その他の収入額	商品手持額	売場面積
大井	19	91	105 513	1 305	9 174	906
49～54 卸売業	4	13	29 137	-	6 105	-
49 各種商品卸売業	-	-	-	-	-	-
50 繊維・衣服等卸売業	-	-	-	-	-	-
51 飲食料品卸売業	-	-	-	-	-	-
52 建築材料、鉱物・金属材料等卸売業	1	4	χ	-	χ	-
53 機械器具卸売業	-	-	-	-	-	-
54 その他の卸売業	3	9	χ	-	χ	-
55～60 小売業	15	78	76 376	1 305	3 069	906
55 各種商品小売業	-	-	-	-	-	-
56 織物・衣服・身の回り品小売業	2	2	χ	χ	χ	χ
57 飲食料品小売業	6	25	28 846	4	882	310
58 自動車・自転車小売業	2	5	χ	χ	χ	χ
59 家具・じゅう器・機械器具小売業	-	-	-	-	-	-
60 その他の小売業	5	46	45 232	61	1 891	529
高田	6	21	10 382	150	1 128	453
49～54 卸売業	-	-	-	-	-	-
49 各種商品卸売業	-	-	-	-	-	-
50 繊維・衣服等卸売業	-	-	-	-	-	-
51 飲食料品卸売業	-	-	-	-	-	-
52 建築材料、鉱物・金属材料等卸売業	-	-	-	-	-	-
53 機械器具卸売業	-	-	-	-	-	-
54 その他の卸売業	-	-	-	-	-	-
55～60 小売業	6	21	10 382	150	1 128	453
55 各種商品小売業	-	-	-	-	-	-
56 織物・衣服・身の回り品小売業	-	-	-	-	-	-
57 飲食料品小売業	3	16	7 581	-	741	375
58 自動車・自転車小売業	1	2	χ	χ	χ	χ
59 家具・じゅう器・機械器具小売業	-	-	-	-	-	-
60 その他の小売業	2	3	χ	χ	χ	χ
福谷	13	38	35 106	5 201	2 782	327
49～54 卸売業	-	-	-	-	-	-
49 各種商品卸売業	-	-	-	-	-	-
50 繊維・衣服等卸売業	-	-	-	-	-	-
51 飲食料品卸売業	-	-	-	-	-	-
52 建築材料、鉱物・金属材料等卸売業	-	-	-	-	-	-
53 機械器具卸売業	-	-	-	-	-	-
54 その他の卸売業	-	-	-	-	-	-
55～60 小売業	13	38	35 106	5 201	2 782	327
55 各種商品小売業	-	-	-	-	-	-
56 織物・衣服・身の回り品小売業	1	2	χ	χ	χ	χ
57 飲食料品小売業	6	15	8 499	-	611	225
58 自動車・自転車小売業	2	13	χ	χ	χ	χ
59 家具・じゅう器・機械器具小売業	1	1	χ	χ	χ	χ
60 その他の小売業	3	7	10 603	46	862	40
第一藤田	28	191	300 061	9 350	21 966	1 054
49～54 卸売業	11	114	158 086	-	5 052	-
49 各種商品卸売業	-	-	-	-	-	-
50 繊維・衣服等卸売業	-	-	-	-	-	-
51 飲食料品卸売業	6	89	χ	-	χ	-
52 建築材料、鉱物・金属材料等卸売業	3	18	χ	-	χ	-
53 機械器具卸売業	2	7	χ	-	χ	-
54 その他の卸売業	-	-	-	-	-	-
55～60 小売業	17	77	141 975	9 350	16 914	1 054
55 各種商品小売業	-	-	-	-	-	-
56 織物・衣服・身の回り品小売業	-	-	-	-	-	-
57 飲食料品小売業	2	23	χ	-	χ	χ
58 自動車・自転車小売業	7	26	31 010	8 770	3 160	626
59 家具・じゅう器・機械器具小売業	2	5	χ	-	χ	χ
60 その他の小売業	6	23	42 704	580	3 262	351

12 学区、産業分類(中分類)別事業所数、従業者数、年間商品販売額、その他の収入額、商品手持額及び売場面積(続き)

(単位 人, 万円, m²)

学区 産業分類(中分類)	事業所数	従業者数	年間商品販売額	その他の収入額	商品手持額	売場面積
第二藤田	71	1 444	12 605 446	124 968	1 219 411	17 113
49～54 卸売業	42	716	12 051 916	56 204	1 118 684	-
49 各種商品卸売業	-	-	-	-	-	-
50 繊維・衣服等卸売業	-	-	-	-	-	-
51 飲食料品卸売業	8	306	7 316 826	-	859 938	-
52 建築材料、鉱物・金属材料等卸売業	12	103	936 482	440	72 703	-
53 機械器具卸売業	11	104	425 212	55 764	44 123	-
54 その他の卸売業	11	203	3 373 396	-	141 920	-
55～60 小売業	29	728	553 530	68 764	100 727	17 113
55 各種商品小売業	-	-	-	-	-	-
56 織物・衣服・身の回り品小売業	-	-	-	-	-	-
57 飲食料品小売業	13	532	102 387	1 213	19 619	1 309
58 自動車・自転車小売業	4	47	182 429	67 551	19 447	281
59 家具・じゅう器・機械器具小売業	3	9	4 776	-	1 600	464
60 その他の小売業	9	140	263 938	-	60 061	15 059
第三藤田	41	311	1 151 829	54 207	126 930	2 896
49～54 卸売業	7	68	384 473	14 315	12 577	-
49 各種商品卸売業	-	-	-	-	-	-
50 繊維・衣服等卸売業	-	-	-	-	-	-
51 飲食料品卸売業	1	3	χ	χ	χ	-
52 建築材料、鉱物・金属材料等卸売業	2	34	χ	χ	χ	-
53 機械器具卸売業	4	31	χ	χ	χ	-
54 その他の卸売業	-	-	-	-	-	-
55～60 小売業	34	243	767 356	39 892	114 353	2 896
55 各種商品小売業	-	-	-	-	-	-
56 織物・衣服・身の回り品小売業	-	-	-	-	-	-
57 飲食料品小売業	6	51	χ	-	χ	χ
58 自動車・自転車小売業	15	135	574 098	38 771	100 487	845
59 家具・じゅう器・機械器具小売業	1	3	χ	-	χ	χ
60 その他の小売業	12	54	131 857	1 121	11 499	1 468
御津	59	338	628 438	20 079	46 822	5 136
49～54 卸売業	11	75	χ	10 106	χ	-
49 各種商品卸売業	-	-	-	-	-	-
50 繊維・衣服等卸売業	-	-	-	-	-	-
51 飲食料品卸売業	2	8	χ	-	χ	-
52 建築材料、鉱物・金属材料等卸売業	5	44	125 134	9 563	13 979	-
53 機械器具卸売業	3	21	13 490	543	608	-
54 その他の卸売業	1	2	χ	-	χ	-
55～60 小売業	48	263	χ	9 973	χ	5 136
55 各種商品小売業	-	-	-	-	-	-
56 織物・衣服・身の回り品小売業	2	9	χ	-	χ	χ
57 飲食料品小売業	14	97	172 800	690	7 205	2 630
58 自動車・自転車小売業	4	13	11 861	-	1 226	100
59 家具・じゅう器・機械器具小売業	3	6	χ	12	χ	χ
60 その他の小売業	25	138	269 654	9 271	19 525	2 077
御津南	24	149	229 235	3 580	17 517	1 057
49～54 卸売業	2	29	χ	-	χ	-
49 各種商品卸売業	-	-	-	-	-	-
50 繊維・衣服等卸売業	-	-	-	-	-	-
51 飲食料品卸売業	-	-	-	-	-	-
52 建築材料、鉱物・金属材料等卸売業	-	-	-	-	-	-
53 機械器具卸売業	-	-	-	-	-	-
54 その他の卸売業	2	29	χ	-	χ	-
55～60 小売業	22	120	χ	3 580	χ	1 057
55 各種商品小売業	-	-	-	-	-	-
56 織物・衣服・身の回り品小売業	1	2	χ	χ	χ	χ
57 飲食料品小売業	10	64	64 217	490	2 243	554
58 自動車・自転車小売業	2	8	χ	χ	χ	χ
59 家具・じゅう器・機械器具小売業	2	5	χ	χ	χ	χ
60 その他の小売業	7	41	71 871	36	1 495	74

12 学区、産業分類(中分類)別事業所数、従業者数、年間商品販売額、その他の収入額、商品手持額及び売場面積(続き)

(単位 人, 万円, m²)

学区 産業分類(中分類)	事業所数	従業者数	年間商品販売額	その他の収入額	商品手持額	売場面積
五城	8	12	6 929	540	662	154
49～54 卸売業	-	-	-	-	-	-
49 各種商品卸売業	-	-	-	-	-	-
50 繊維・衣服等卸売業	-	-	-	-	-	-
51 飲食料品卸売業	-	-	-	-	-	-
52 建築材料、鉱物・金属材料等卸売業	-	-	-	-	-	-
53 機械器具卸売業	-	-	-	-	-	-
54 その他の卸売業	-	-	-	-	-	-
55～60 小売業	8	12	6 929	540	662	154
55 各種商品小売業	-	-	-	-	-	-
56 織物・衣服・身の回り品小売業	1	2	χ	χ	χ	χ
57 飲食料品小売業	4	5	3 837	360	332	124
58 自動車・自転車小売業	2	4	χ	χ	χ	χ
59 家具・じゅう器・機械器具小売業	1	1	χ	χ	χ	χ
60 その他の小売業	-	-	-	-	-	-
灘崎	42	304	408 915	41 430	27 619	2 629
49～54 卸売業	4	25	95 705	1 453	10 065	-
49 各種商品卸売業	-	-	-	-	-	-
50 繊維・衣服等卸売業	1	6	χ	χ	χ	-
51 飲食料品卸売業	2	9	χ	χ	χ	-
52 建築材料、鉱物・金属材料等卸売業	-	-	-	-	-	-
53 機械器具卸売業	1	10	χ	χ	χ	-
54 その他の卸売業	-	-	-	-	-	-
55～60 小売業	38	279	313 210	39 977	17 554	2 629
55 各種商品小売業	-	-	-	-	-	-
56 織物・衣服・身の回り品小売業	6	14	11 238	15	1 444	536
57 飲食料品小売業	12	95	106 586	-	2 540	1 136
58 自動車・自転車小売業	5	45	131 130	29 904	9 168	-
59 家具・じゅう器・機械器具小売業	3	10	8 607	533	1 840	345
60 その他の小売業	12	115	55 649	9 525	2 562	612
迫川	17	35	25 739	425	1 968	690
49～54 卸売業	-	-	-	-	-	-
49 各種商品卸売業	-	-	-	-	-	-
50 繊維・衣服等卸売業	-	-	-	-	-	-
51 飲食料品卸売業	-	-	-	-	-	-
52 建築材料、鉱物・金属材料等卸売業	-	-	-	-	-	-
53 機械器具卸売業	-	-	-	-	-	-
54 その他の卸売業	-	-	-	-	-	-
55～60 小売業	17	35	25 739	425	1 968	690
55 各種商品小売業	-	-	-	-	-	-
56 織物・衣服・身の回り品小売業	2	3	χ	χ	χ	χ
57 飲食料品小売業	9	19	10 731	-	896	328
58 自動車・自転車小売業	1	2	χ	χ	χ	χ
59 家具・じゅう器・機械器具小売業	1	1	χ	χ	χ	χ
60 その他の小売業	4	10	12 805	190	490	172
七区	26	208	493 760	6 018	35 514	3 998
49～54 卸売業	3	40	177 500	-	6 622	-
49 各種商品卸売業	-	-	-	-	-	-
50 繊維・衣服等卸売業	-	-	-	-	-	-
51 飲食料品卸売業	1	6	χ	-	χ	-
52 建築材料、鉱物・金属材料等卸売業	-	-	-	-	-	-
53 機械器具卸売業	1	1	χ	-	χ	-
54 その他の卸売業	1	33	χ	-	χ	-
55～60 小売業	23	168	316 260	6 018	28 892	3 998
55 各種商品小売業	-	-	-	-	-	-
56 織物・衣服・身の回り品小売業	2	11	χ	χ	χ	χ
57 飲食料品小売業	6	93	144 191	166	4 426	1 765
58 自動車・自転車小売業	2	8	χ	χ	χ	χ
59 家具・じゅう器・機械器具小売業	2	16	χ	χ	χ	χ
60 その他の小売業	11	40	132 120	3 634	18 759	1 040

12 学区、産業分類(中分類)別事業所数、従業者数、年間商品販売額、その他の収入額、商品手持額及び売場面積(続き)

(単位 人, 万円, m²)

学区 産業分類(中分類)	事業所数	従業者数	年間商品販売額	その他の収入額	商品手持額	売場面積
彦崎	36	267	449 106	18 908	29 050	3 104
49～54 卸売業	9	67	157 640	350	12 054	-
49 各種商品卸売業	-	-	-	-	-	-
50 繊維・衣服等卸売業	-	-	-	-	-	-
51 飲食料品卸売業	-	-	-	-	-	-
52 建築材料、鉱物・金属材料等卸売業	5	50	42 761	-	4 147	-
53 機械器具卸売業	3	10	χ	350	χ	-
54 その他の卸売業	1	7	χ	-	χ	-
55～60 小売業	27	200	291 466	18 558	16 996	3 104
55 各種商品小売業	-	-	-	-	-	-
56 織物・衣服・身の回り品小売業	6	35	56 090	-	5 118	930
57 飲食料品小売業	6	73	114 368	342	5 107	1 882
58 自動車・自転車小売業	4	18	48 506	11 012	1 827	40
59 家具・じゅう器・機械器具小売業	3	5	1 617	-	780	72
60 その他の小売業	8	69	70 885	7 204	4 164	180
建部	30	96	105 653	6 616	7 727	1 617
49～54 卸売業	1	3	χ	-	χ	-
49 各種商品卸売業	-	-	-	-	-	-
50 繊維・衣服等卸売業	-	-	-	-	-	-
51 飲食料品卸売業	-	-	-	-	-	-
52 建築材料、鉱物・金属材料等卸売業	-	-	-	-	-	-
53 機械器具卸売業	1	3	χ	-	χ	-
54 その他の卸売業	-	-	-	-	-	-
55～60 小売業	29	93	χ	6 616	χ	1 617
55 各種商品小売業	-	-	-	-	-	-
56 織物・衣服・身の回り品小売業	1	2	χ	-	χ	χ
57 飲食料品小売業	12	43	χ	χ	χ	χ
58 自動車・自転車小売業	4	10	4 134	6 436	135	53
59 家具・じゅう器・機械器具小売業	2	5	χ	-	χ	χ
60 その他の小売業	10	33	χ	χ	χ	χ
竹枝	6	38	64 282	1 822	6 971	1 149
49～54 卸売業	-	-	-	-	-	-
49 各種商品卸売業	-	-	-	-	-	-
50 繊維・衣服等卸売業	-	-	-	-	-	-
51 飲食料品卸売業	-	-	-	-	-	-
52 建築材料、鉱物・金属材料等卸売業	-	-	-	-	-	-
53 機械器具卸売業	-	-	-	-	-	-
54 その他の卸売業	-	-	-	-	-	-
55～60 小売業	6	38	64 282	1 822	6 971	1 149
55 各種商品小売業	-	-	-	-	-	-
56 織物・衣服・身の回り品小売業	-	-	-	-	-	-
57 飲食料品小売業	2	17	χ	χ	χ	χ
58 自動車・自転車小売業	2	7	χ	χ	χ	χ
59 家具・じゅう器・機械器具小売業	-	-	-	-	-	-
60 その他の小売業	2	14	χ	χ	χ	χ
福渡	54	173	209 997	4 787	22 891	2 258
49～54 卸売業	8	32	χ	-	χ	-
49 各種商品卸売業	-	-	-	-	-	-
50 繊維・衣服等卸売業	-	-	-	-	-	-
51 飲食料品卸売業	1	10	χ	-	χ	-
52 建築材料、鉱物・金属材料等卸売業	4	12	58 107	-	2 109	-
53 機械器具卸売業	1	2	χ	-	χ	-
54 その他の卸売業	2	8	χ	-	χ	-
55～60 小売業	46	141	χ	4 787	χ	2 258
55 各種商品小売業	-	-	-	-	-	-
56 織物・衣服・身の回り品小売業	7	21	χ	χ	χ	χ
57 飲食料品小売業	17	54	54 327	101	2 219	731
58 自動車・自転車小売業	3	5	χ	χ	χ	χ
59 家具・じゅう器・機械器具小売業	6	10	χ	187	χ	χ
60 その他の小売業	13	51	59 463	1 722	9 679	297

12 学区、産業分類(中分類)別事業所数、従業者数、年間商品販売額、その他の収入額、商品手持額及び売場面積(続き)

(単位 人, 万円, m²)

学区 産業分類(中分類)	事業所数	従業者数	年間商品販売額	その他の収入額	商品手持額	売場面積
千種	36	191	351 379	4 892	18 542	1 673
49～54 卸売業	2	24	×	-	×	-
49 各種商品卸売業	-	-	-	-	-	-
50 繊維・衣服等卸売業	-	-	-	-	-	-
51 飲食料品卸売業	1	21	×	-	×	-
52 建築材料, 鉱物・金属材料等卸売業	1	3	×	-	×	-
53 機械器具卸売業	-	-	-	-	-	-
54 その他の卸売業	-	-	-	-	-	-
55～60 小売業	34	167	×	4 892	×	1 673
55 各種商品小売業	-	-	-	-	-	-
56 織物・衣服・身の回り品小売業	3	6	2 447	-	1 760	182
57 飲食料品小売業	15	116	116 809	4 410	4 167	1 066
58 自動車・自転車小売業	4	8	7 246	-	610	30
59 家具・じゅう器・機械器具小売業	4	11	9 832	-	181	42
60 その他の小売業	8	26	70 491	482	6 864	353
江西	105	548	720 877	25 322	73 540	7 326
49～54 卸売業	10	55	×	12 600	×	-
49 各種商品卸売業	-	-	-	-	-	-
50 繊維・衣服等卸売業	-	-	-	-	-	-
51 飲食料品卸売業	1	3	×	-	×	-
52 建築材料, 鉱物・金属材料等卸売業	1	2	×	-	×	-
53 機械器具卸売業	4	16	45 028	12 600	4 991	-
54 その他の卸売業	4	34	95 834	-	21 481	-
55～60 小売業	95	493	×	12 722	×	7 326
55 各種商品小売業	1	2	×	-	×	×
56 織物・衣服・身の回り品小売業	10	19	14 741	1 133	4 376	543
57 飲食料品小売業	28	200	242 384	1 102	6 050	2 270
58 自動車・自転車小売業	7	16	×	3 162	×	×
59 家具・じゅう器・機械器具小売業	7	13	×	425	×	×
60 その他の小売業	42	243	266 509	6 900	32 526	3 920

13 町丁別事業所数, 従業者数, 年間商品販売額, その他の収入額, 商品手持額及び売場面積

(単位: 人, 万円, m²)

町丁名	事業所数	従業者数	年間商品販売額	その他の収入額	商品手持額	売場面積
岡山市計	8 358	70 045	283 941 775	6 233 720	18 949 521	937 118
葵町	4	6	2 089	390	124	76
青江一丁目	41	440	4 133 821	92 918	126 158	4 618
青江二丁目	21	424	944 701	1 062	78 238	11 322
青江三丁目	1	4	×	-	×	-
青江四丁目	4	38	118 321	-	14 407	103
青江五丁目	17	122	603 196	9 300	72 067	720
青江六丁目	24	234	1 418 288	31 521	115 288	796
赤坂本台	-	-	-	-	-	-
赤坂南町	4	30	55 862	15 462	4 275	572
赤坂南浦	2	7	×	×	×	×
あけぼの町	4	19	48 001	100	2 754	184
あけぼの田	11	79	92 426	1 000	10 164	561
浅川	6	26	20 663	1 500	466	70
浅越	5	56	119 336	49 646	11 027	163
旭本町	3	7	8 083	-	3 561	200
旭本町	6	16	17 095	-	717	883
旭本町	-	-	-	-	-	-
足守町	20	96	237 633	3 483	13 713	1 743
阿津	6	29	37 394	1 000	6 928	282
天瀬町	12	146	1 385 611	2 677	34 914	316
天瀬町	7	30	285 955	-	1 154	271
天瀬町	1	1	×	-	×	×
天瀬町	3	4	3 273	4	99	83
天瀬町	7	28	224 504	2 383	10 334	117
天瀬町	-	-	-	-	-	-
伊島北町	5	44	125 755	5 828	18 067	501
伊島一丁目	6	26	39 620	127	4 391	80
伊島二丁目	7	93	60 308	6 677	2 732	448
伊島三丁目	2	3	×	-	×	×
伊島四丁目	16	49	77 265	1 185	14 157	324
伊島五丁目	3	17	13 554	-	4 486	25
伊島六丁目	79	929	3 737 390	40 807	277 835	10 837
伊島七丁目	1	1	×	-	×	×
伊島八丁目	24	131	105 507	7 915	16 381	1 309
伊島九丁目	4	21	30 152	8 447	3 077	56
伊島十丁目	2	4	×	-	×	×
伊島十一丁目	11	143	325 540	50 325	9 338	708
伊島十二丁目	5	11	17 882	-	568	132
伊島十三丁目	17	118	126 440	1 317	15 522	1 370
伊島十四丁目	5	16	22 377	690	5 091	233
伊島十五丁目	26	189	2 257 044	67 316	167 810	1 360
伊島十六丁目	30	251	1 201 291	6 549	49 522	552
伊島十七丁目	28	258	1 062 860	1 910	56 932	4 685
伊島十八丁目	19	230	986 865	354 148	18 532	290
伊島十九丁目	5	40	205 593	-	80 669	2 115
伊島二十丁目	21	175	1 250 595	7 523	29 440	1 017
伊島二十一丁目	22	123	750 672	13 914	27 074	825
伊島二十二丁目	35	391	1 863 644	26 968	107 819	1 042
伊島二十三丁目	6	127	289 225	75 323	11 102	305
伊島二十四丁目	1	2	×	-	×	×
伊島二十五丁目	1	6	×	-	×	-
伊島二十六丁目	31	311	1 476 424	26 026	107 828	873
伊島二十七丁目	9	174	1 080 365	-	35 908	-
伊島二十八丁目	-	-	-	-	-	-
伊島二十九丁目	1	8	×	×	×	×
伊島三十丁目	-	-	-	-	-	-
伊島三十一丁目	11	209	351 176	20 809	7 160	299
伊島三十二丁目	13	60	137 552	1 951	6 154	856
伊島三十三丁目	-	-	-	-	-	-
伊島三十四丁目	12	126	468 140	1 361	40 439	195
伊島三十五丁目	24	117	226 082	1 398	19 518	954
伊島三十六丁目	1	1	×	-	×	-
伊島三十七丁目	10	60	136 336	881	14 180	242
伊島三十八丁目	37	296	1 712 227	10 011	66 148	2 887
伊島三十九丁目	15	161	576 452	91	10 153	96
伊島四十丁目	73	514	2 404 580	2 642	99 864	13 884
伊島四十一丁目	11	76	274 771	72	2 122	285

13 町丁別事業所数, 従業者数, 年間商品販売額, その他の収入額, 商品手持額及び売場面積(続き)

(単位: 人, 万円, m²)

町丁名	事業所数	従業者数	年間商品販売額	その他の収入額	商品手持額	売場面積
元	157	1 234	2 627 842	7 736	205 504	10 356
江崎	37	235	460 879	7 541	53 005	2 912
絵	2	8	×	-	×	×
江	26	130	515 870	1 837	29 391	1 188
大	16	87	102 240	1 301	9 075	823
大	68	1 147	9 978 977	275 747	364 021	5 878
大	8	22	31 885	360	3 183	683
大	-	-	-	-	-	-
大	1	4	×	×	×	×
大	50	609	1 514 931	18 483	77 364	9 743
大	14	91	1 227 695	33	27 328	1 518
大	13	127	428 888	15 502	12 797	549
大	7	93	640 729	-	26 081	-
大	28	225	708 633	81 129	30 224	2 345
大	12	70	122 743	4 475	10 436	193
大	5	17	58 614	32	837	106
大	-	-	-	-	-	-
大	6	40	116 856	-	4 059	80
大	11	41	42 189	2 472	4 703	731
大	5	85	986 939	50	18 868	-
大	13	141	245 051	5 845	11 265	2 255
大	11	219	417 180	6 021	21 966	8 773
大	4	12	11 155	20	3 845	48
大	23	157	401 330	62 987	21 041	1 889
大	1	1	×	×	×	×
大	2	6	×	-	×	×
大	10	26	42 793	857	11 085	637
大	2	9	×	-	×	×
大	22	225	451 543	1 544	16 015	5 298
大	164	864	2 994 925	38 540	237 266	13 155
大	106	1 131	5 414 785	170 268	531 594	38 278
大	88	377	448 541	13 155	71 555	6 074
大	1	3	×	-	×	-
大	8	87	420 685	100	17 827	374
大	15	68	265 320	4 459	16 020	690
大	7	68	39 771	4 677	1 223	288
大	19	78	120 648	4 796	7 933	552
大	4	9	3 310	-	789	220
大	1	5	×	-	×	×
大	21	105	706 823	5 077	71 429	342
大	1	1	×	-	×	×
大	8	57	92 198	2 805	6 047	714
大	5	19	13 322	60	5 307	578
大	9	35	22 301	160	6 629	448
大	10	63	57 382	911	5 113	961
大	3	7	6 271	350	663	141
大	1	5	×	-	×	×
大	1	6	×	-	×	×
大	4	8	3 740	-	1 140	154
大	3	20	23 402	-	6 209	397
大	-	-	-	-	-	-
大	-	-	-	-	-	-
大	10	33	52 474	1 430	2 953	403
大	7	22	22 512	3 310	1 546	111
大	5	21	163 953	3 213	1 653	107
大	3	28	48 047	-	795	145
大	5	43	161 508	-	21 892	156
大	2	4	×	-	×	×
大	15	83	340 571	3 046	38 761	588
大	11	80	187 958	536	8 383	286
大	8	37	36 637	4 475	1 574	293
大	1	3	×	-	×	-
大	3	9	10 035	533	961	151
大	-	-	-	-	-	-
大	15	280	720 755	384 585	77 604	4 797
大	2	2	×	-	×	×
大	-	-	-	-	-	-
大	4	13	38 127	-	1 430	-

13 町丁別事業所数、従業者数、年間商品販売額、その他の収入額、商品手持額及び売場面積(続き)

(単位 人, 万円, m²)

町丁名	事業所数	従業者数	年間商品販売額	その他の収入額	商品手持額	売場面積
上野一丁目	22	127	716 539	8 840	18 904	1 126
上野二丁目	14	89	1 454 667	5 332	21 804	709
加茂場	4	15	33 505	1 000	1 050	72
辛川市	3	6	7 358	-	1 560	128
河原町	8	38	83 220	-	5 486	105
神崎町	1	2	χ	-	-	χ
関西町	34	196	345 751	2 721	23 466	2 811
神田町一丁目	7	23	62 259	229	3 173	209
神田町二丁目	12	59	68 780	1 009	4 220	756
祇園浦	7	93	87 796	6 493	4 653	278
北浦	3	9	11 717	514	69	-
北一方一丁目	11	55	51 992	125	3 951	309
北一方二丁目	4	40	32 309	43	874	398
北一方三丁目	2	38	χ	χ	χ	-
北一方四丁目	-	-	-	-	-	-
北長瀬	1	3	χ	-	-	-
北長瀬表町一丁目	11	140	910 415	36 470	25 444	1 200
北長瀬本町	4	21	65 619	3 503	7 798	926
北吉備津	10	100	518 404	7 671	6 304	112
京君津	30	129	265 920	5 856	22 541	3 184
京橋南	4	9	4 103	-	841	188
京橋南町	19	151	1 408 645	8 872	25 528	614
京山一丁目	4	27	79 435	138	7 700	93
京山二丁目	6	42	169 076	86 543	1 126	178
京山三丁目	-	-	-	-	-	-
京山四丁目	-	-	-	-	-	-
旭東町一丁目	3	7	3 711	-	861	31
旭東町二丁目	7	19	6 093	612	464	183
旭東町三丁目	2	3	χ	χ	χ	χ
久草ヶ	2	4	χ	-	χ	χ
久草ヶ	3	6	23 682	-	344	79
富田	19	130	151 326	2 760	14 781	1 017
富田	3	87	495 252	-	33 598	99
富田	5	12	27 302	1 281	2 435	30
富田	1	12	χ	-	χ	-
富田	3	17	67 100	-	3 610	15
久保	2	24	χ	-	χ	-
久保	4	18	63 420	-	1 872	660
久倉	29	510	1 831 795	303 168	234 184	5 641
倉	44	386	1 409 991	15 026	193 176	6 270
倉	13	96	272 164	412	9 372	1 221
倉	7	39	141 519	318	16 093	304
桑田	16	138	519 119	22 254	67 666	350
桑田	23	110	378 367	5 406	6 037	705
桑田	11	546	1 433 166	3 716	85 609	325
神野	15	338	1 102 223	13 469	70 898	14 882
厚生一丁目	3	29	42 253	-	1 279	148
厚生二丁目	8	37	136 666	1 220	5 318	516
厚生三丁目	3	35	82 661	-	4 392	387
幸地崎	2	4	χ	-	χ	χ
光岡	6	40	369 571	7 326	16 935	144
岡南	6	28	53 036	25	4 929	269
岡南	6	216	1 144 547	59 307	89 422	7 160
河首	-	-	-	-	-	-
高後	1	110	χ	-	χ	χ
高後	-	-	-	-	-	-
高後	3	13	13 198	280	920	141
桑野	26	278	1 333 582	2 615	145 560	6 947
小国	10	25	25 279	80	1 977	328
小国	2	6	χ	χ	χ	χ
国府市	14	98	199 628	159	14 582	1 352
苔山	-	-	-	-	-	-
苔山	23	468	2 779 143	52 714	90 799	935
古都南	11	33	80 293	1 853	4 189	558
古都南	3	26	27 706	1 483	4 232	99
寿	8	21	36 580	-	1 335	105
小橋	4	15	27 391	13 738	2 668	200

13 町丁別事業所数, 従業者数, 年間商品販売額, その他の収入額, 商品手持額及び売場面積(続き)

(単位 人, 万円, m²)

町丁名	事業所数	従業者数	年間商品販売額	その他の収入額	商品手持額	売場面積
小橋町二丁目	5	19	22 461	2 138	3 508	600
小山	11	159	317 473	606	37 004	8 294
才	14	106	264 596	6 424	19 782	1 382
西	-	-	-	-	-	-
西	-	-	-	-	-	-
西	5	12	21 329	-	1 099	130
西	-	-	-	-	-	-
西	-	-	-	-	-	-
西	10	130	160 157	12 230	24 566	4 722
西	6	52	50 309	528	3 298	233
西	6	104	183 602	2 206	4 731	2 115
西	2	10	×	×	×	×
西	-	-	-	-	-	-
西	2	5	×	-	×	×
西	3	6	5 803	300	1 863	139
西	6	99	612 043	-	29 460	168
西	31	149	166 550	78	22 066	2 242
西	30	138	115 572	4 337	16 120	2 135
西	34	105	160 437	8 529	14 101	1 349
西	30	240	625 902	23 883	41 269	4 600
西	12	43	85 526	1 061	6 924	1 042
西	11	57	72 574	2 988	5 862	364
西	2	31	×	×	×	×
西	4	18	48 040	-	7 328	1 158
西	8	59	88 631	2 893	3 042	116
西	10	67	87 502	735	4 115	540
西	39	307	675 156	47	111 827	14 818
西	8	36	32 938	9 639	1 355	235
西	1	6	×	-	×	-
西	-	-	-	-	-	-
西	1	1	×	-	×	×
西	-	-	-	-	-	-
西	79	438	1 661 838	7 607	93 892	17 303
西	1	2	×	-	×	×
西	6	92	647 662	2 629	49 536	-
西	2	3	×	-	×	×
西	4	28	87 797	108	2 619	760
西	1	3	×	-	×	-
西	6	34	27 571	998	750	171
西	-	-	-	-	-	-
西	10	170	243 902	9 534	17 921	350
西	4	47	75 559	-	1 734	269
西	4	75	266 179	610	12 281	135
西	9	150	338 880	21 929	26 275	460
西	87	1 277	10 267 556	11 420	153 463	95
西	6	62	139 641	99	3 028	-
西	2	35	×	-	×	×
西	4	7	16 740	40	9 103	20
西	2	6	×	-	-	-
西	9	90	108 882	8 419	7 521	452
西	11	88	189 233	56	4 824	469
西	6	71	315 934	-	19 455	1 584
西	15	178	1 142 222	6 270	69 831	5 469
西	9	50	80 305	492	3 718	403
西	-	-	-	-	-	-
西	14	111	2 646 495	-	10 011	249
西	55	827	6 057 992	82 878	164 570	17 671
西	5	58	71 108	501	752	160
西	7	53	259 229	97 188	2 129	140
西	12	52	65 033	-	4 394	476
西	7	67	128 978	10 188	9 893	185
西	4	18	37 203	693	2 664	12
西	-	-	-	-	-	-
西	3	5	2 248	50	308	191
西	-	-	-	-	-	-
西	114	1 284	8 598 867	79 180	484 104	17 561
西	-	-	-	-	-	-
西	3	13	9 191	-	170	29

13 町丁別事業所数, 従業者数, 年間商品販売額, その他の収入額, 商品手持額及び売場面積(続き)

(単位 人, 万円, m²)

町丁名	事業所数	従業者数	年間商品販売額	その他の収入額	商品手持額	売場面積
宿本町	1	3	×	-	×	-
宿毛田	6	17	33 941	-	2 795	209
賞上庄	2	9	×	-	×	-
城東台	-	-	-	-	-	-
城北台	12	136	349 767	701	15 794	171
城東台	-	-	-	-	-	-
城東台	1	1	×	-	×	×
城東台	3	7	2 496	-	432	71
城東台	3	21	121 024	-	1 381	-
城東台	-	-	-	-	-	-
城東台	-	-	-	-	-	-
城東台	-	-	-	-	-	-
昭白	4	378	2 752 778	-	159 686	165
白石	12	71	127 269	884	11 543	1 473
白石	9	77	161 265	1 733	7 072	334
新新	13	81	427 928	4 548	23 139	441
新新	5	9	27 930	-	2 609	66
新新	-	-	-	-	-	-
新新	4	14	12 613	563	600	162
新新	2	9	×	-	×	-
新新	3	14	29 123	-	4 345	33
新新	5	30	256 834	960	40 464	-
新新	20	195	2 291 498	13 746	71 967	554
新新	10	159	597 891	30 561	63 796	4 314
新新	114	1 151	4 546 865	100 031	246 266	8 674
新新	2	2	×	-	×	×
新新	4	92	546 134	-	5 820	456
新新	5	116	256 306	22 994	25 764	60
新新	8	60	479 855	2 167	25 956	22
新新	4	7	4 938	-	4 487	113
菅杉	2	7	×	×	×	×
洲崎	7	71	1 118 173	26 241	23 913	733
洲崎	5	124	229 431	-	8 889	3 277
洲崎	1	20	×	-	×	×
砂住	-	-	-	-	-	-
住吉	5	18	17 694	480	765	146
住吉	1	9	×	-	×	-
清輝	12	86	293 431	100	19 525	293
清輝	18	40	38 581	147	5 391	637
清輝	2	5	×	-	×	×
清輝	4	10	14 130	1 000	1 023	56
清輝	5	43	104 307	-	13 998	219
清西	7	54	101 695	403	3 655	156
清西	-	-	-	-	-	-
清西	15	46	108 981	19	6 421	385
瀬戸	-	-	-	-	-	-
瀬戸	2	9	×	-	×	×
瀬戸	-	-	-	-	-	-
瀬戸	1	1	×	-	×	-
瀬戸	8	53	53 027	19 004	3 738	103
瀬戸	-	-	-	-	-	-
瀬戸	21	144	166 676	1 389	19 674	2 819
瀬戸	2	5	×	-	×	×
瀬戸	1	6	×	×	×	-
瀬戸	3	19	22 357	1 936	666	130
瀬戸	-	-	-	-	-	-
瀬戸	8	79	82 485	-	1 520	220
瀬戸	-	-	-	-	-	-
瀬戸	1	8	×	×	×	×
瀬戸	-	-	-	-	-	-
瀬戸	22	59	54 371	1 683	9 778	1 579
瀬戸	-	-	-	-	-	-
瀬戸	34	150	253 452	1 147	35 464	2 118
瀬戸	3	7	14 530	-	960	39
瀬戸	3	20	20 715	-	189	169
瀬戸	4	20	40 881	7	1 044	133
瀬戸	-	-	-	-	-	-

13 町丁別事業所数、従業者数、年間商品販売額、その他の収入額、商品手持額及び売場面積(続き)

(単位 人, 万円, m²)

町丁名	事業所数	従業者数	年間商品販売額	その他の収入額	商品手持額	売場面積
瀬戸町万富	27	156	304 621	4 892	17 022	1 439
瀬戸町南	1	3	×	-	×	×
瀬戸町森	-	-	-	-	-	-
瀬戸町弓	-	-	-	-	-	-
妹尾	113	1 186	3 941 375	74 824	396 609	13 971
千尾	2	2	×	×	×	×
船頭	1	2	×	-	×	-
惣爪	1	5	×	-	×	-
曾根	-	-	-	-	-	-
大安寺中	12	50	182 992	159	19 817	45
大安寺西	-	-	-	-	-	-
大安寺東	3	6	5 816	300	1 627	139
大安寺南	9	27	44 588	3 410	11 350	117
大安寺南一丁目	16	94	163 405	8 233	16 692	1 693
大安寺南二丁目	13	92	403 055	5 887	14 785	1 207
大供学一丁目	16	138	359 665	-	30 843	1 250
大供一二三丁目	12	67	253 214	1 715	28 409	667
大供一二三丁目	9	70	169 586	14 530	3 810	188
大供表本	12	220	3 533 993	32 300	102 322	122
大供表本	11	55	155 725	5 729	1 975	185
高島一丁目	-	-	-	-	-	-
高島二丁目	-	-	-	-	-	-
高島新屋敷	6	36	24 041	3 110	2 294	1 016
高島野	1	29	×	×	×	×
高島松	-	-	-	-	-	-
高島松	14	98	182 386	2 968	7 537	1 691
高島松	23	60	34 996	1 000	10 558	2 358
高島松	1	3	×	×	×	×
高島松	26	109	103 176	83	14 054	1 817
高島柳	56	875	2 379 852	163 402	186 919	8 962
高島柳	16	123	331 121	4 573	22 655	1 710
高島柳	11	113	593 002	6 790	20 052	99
竹原	1	2	×	-	×	-
竹原	9	46	83 222	731	7 047	612
建部町市	3	6	9 855	30	350	32
建部町大	7	34	64 199	100	3 551	765
建部町小	1	4	×	×	×	-
建部町川	7	31	85 127	31	2 829	319
建部町三	-	-	-	-	-	-
建部町品	1	2	×	×	×	×
建部町下	3	11	12 000	2 000	1 450	-
建部町建	3	16	3 244	-	400	53
建部町田	-	-	-	-	-	-
建部町鶴	2	3	×	×	×	×
建部町角	-	-	-	-	-	-
建部町角	1	2	×	-	×	×
建部町富	-	-	-	-	-	-
建部町中	11	27	20 394	1 366	2 435	525
建部町西	-	-	-	-	-	-
建部町土	-	-	-	-	-	-
建部町福	40	124	110 756	2 736	18 017	1 744
建部町豊	-	-	-	-	-	-
建部町宮	5	11	6 378	5 070	791	190
建部町吉	5	34	63 282	1 322	6 821	1 149
建部町和	1	2	×	-	×	×
立川	5	17	28 571	41	333	18
立川	3	13	7 060	1 710	3 290	54
辰田	69	636	3 645 830	6 221	86 181	1 910
辰田	63	502	2 799 070	16 071	75 724	2 344
谷	-	-	-	-	-	-
谷	7	105	222 927	-	13 164	2 096
谷	1	6	×	-	×	×
田	-	-	-	-	-	-
田	8	29	20 601	25 210	1 281	297
田	5	40	143 346	-	8 496	628
田	22	261	2 920 314	3 119	271 825	1 780

13 町丁別事業所数、従業者数、年間商品販売額、その他の収入額、商品手持額及び売場面積(続き)

(単位 人, 万円, m²)

町丁名	事業所数	従業者数	年間商品販売額	その他の収入額	商品手持額	売場面積
田 町 二 丁 目	21	92	136 326	2 271	18 335	2 189
築 港 栄 町 目	24	170	714 958	7 500	15 499	1 696
築 港 新 町 一 丁 目	67	521	1 168 011	2 097	145 506	21 317
築 港 新 町 二 丁 目	11	73	95 001	5 987	16 737	1 486
築 港 新 町 三 丁 目	5	21	20 120	-	1 880	49
築 港 緑 町 一 丁 目	8	44	72 681	6 299	3 757	241
築 港 緑 町 二 丁 目	3	21	47 501	4 511	13 380	76
築 港 緑 町 三 丁 目	1	1	×	-	×	-
築 港 元 町 目	9	242	1 079 314	23 941	63 749	7 363
千 島 央 町 目	13	98	238 592	222	15 256	1 892
中 島 納 言 町 目	23	130	240 917	1 611	15 905	1 186
中 島 納 言 町 目	10	31	27 730	25	5 794	437
津 倉 町 一 丁 目	2	9	×	×	×	-
津 倉 町 二 丁 目	4	47	16 298	32	694	119
津 島 京 町 一 丁 目	-	-	-	-	-	-
津 島 京 町 二 丁 目	2	40	×	×	×	×
津 島 京 町 三 丁 目	1	13	×	×	×	-
津 島 京 町 三 丁 目	6	38	58 240	-	3 933	608
津 島 桑 の 木 町 目	-	-	-	-	-	-
津 島 笹 が 瀬 町 目	5	47	107 964	-	8 476	197
津 島 中 一 丁 目	-	-	-	-	-	-
津 島 中 二 丁 目	1	129	×	×	×	×
津 島 中 三 丁 目	1	1	×	-	×	×
津 島 新 野 一 丁 目	9	85	75 419	1 957	6 482	618
津 島 新 野 二 丁 目	4	31	18 185	470	712	184
津 島 西 坂 一 丁 目	4	23	40 477	3 240	7 049	490
津 島 西 坂 二 丁 目	8	50	72 345	36	5 264	654
津 島 西 坂 三 丁 目	-	-	-	-	-	-
津 島 東 一 丁 目	4	32	40 970	-	3 500	170
津 島 東 二 丁 目	2	7	×	-	×	×
津 島 東 三 丁 目	-	-	-	-	-	-
津 島 東 四 丁 目	5	19	4 961	480	432	108
津 島 福 居 一 丁 目	2	4	×	-	×	×
津 島 福 居 二 丁 目	5	13	2 918	189	815	199
津 島 福 居 本 町 目	4	30	19 150	817	2 826	112
津 島 南 一 丁 目	14	268	334 866	2 294	31 528	4 912
津 島 南 二 丁 目	10	39	35 697	100	2 978	419
津 島 高 台 一 丁 目	32	571	1 208 198	26 671	71 599	9 686
津 島 高 台 二 丁 目	1	3	×	×	×	×
津 島 高 台 三 丁 目	-	-	-	-	-	-
津 島 高 台 四 丁 目	-	-	-	-	-	-
土 津 寺 山 町 目	4	25	26 814	129	896	171
天 問 市 中 町 目	1	11	×	-	×	-
天 問 市 中 町 目	4	45	184 638	-	8 294	148
天 問 市 中 町 目	12	79	267 712	247	9 483	227
十 日 市 西 町 目	56	1 003	3 510 422	9 055	475 838	4 250
十 日 市 西 町 目	6	49	147 685	-	13 407	993
十 日 市 東 町 目	12	155	394 693	5 456	23 121	4 078
十 日 市 東 町 目	6	25	21 003	3 300	2 138	278
当 磨 新 屋 田 町 目	34	409	1 239 573	47 209	76 625	7 297
德 吉 町 一 丁 目	52	514	7 428 082	254 916	2 030 471	1 362
德 吉 町 二 丁 目	-	-	-	-	-	-
富 富 田 町 目	1	21	×	×	×	×
富 富 田 町 目	1	1	×	×	×	×
富 富 田 町 目	28	216	883 810	2 050	74 208	2 519
富 富 田 町 目	6	123	225 015	17	16 454	549
富 富 田 町 目	6	29	86 597	-	5 124	60
富 富 田 町 目	7	25	68 005	-	4 541	303
富 富 田 町 目	5	31	25 550	289	7 550	516
富 富 田 町 目	-	-	-	-	-	-
豊 成 田 町 目	1	2	×	-	×	×
豊 成 田 町 目	4	30	90 000	2 400	3 883	-
豊 成 田 町 目	10	88	249 474	237	8 232	433
豊 成 田 町 目	10	96	329 826	-	27 071	1 821
豊 成 田 町 目	21	222	1 141 599	45 750	93 935	1 079
豊 成 田 町 目	24	294	946 791	13 896	100 464	6 070
富 田 町 一 丁 目	10	32	38 991	34	5 333	355

13 町丁別事業所数、従業者数、年間商品販売額、その他の収入額、商品手持額及び売場面積(続き)

(単位 人, 万円, m²)

町丁名	事業所数	従業者数	年間商品販売額	その他の収入額	商品手持額	売場面積
富田町二丁目	24	121	300 672	950	35 782	730
中井町一丁目	21	146	353 153	2 066	19 509	638
中井町二丁目	8	68	136 399	2 052	3 505	1 240
中井町二丁目	20	197	502 323	350	53 622	9 034
中井町二丁目	19	111	217 620	13 403	8 917	861
中井町二丁目	10	135	333 811	14 919	17 804	3 107
中井町二丁目	35	299	810 488	5 133	51 898	6 930
中井町二丁目	8	37	45 844	151	2 625	369
中山下二丁目	99	711	2 928 588	26 584	237 059	17 315
中山下二丁目	24	112	303 643	5 405	22 445	1 952
中山下二丁目	5	18	32 796	-	8 090	74
島田町一丁目	3	42	78 377	4 749	5 737	-
島田町二丁目	4	34	65 144	-	2 157	682
島田町二丁目	48	557	1 562 630	31 018	98 655	6 590
島田町二丁目	5	11	24 795	250	3 138	-
島田町二丁目	4	47	97 181	-	1 853	300
島田町二丁目	2	16	×	-	×	×
島田町二丁目	1	2	×	-	×	×
島田町二丁目	4	34	104 462	10 549	5 657	33
島田町二丁目	-	-	-	-	-	-
島田町二丁目	17	166	304 900	17 710	18 824	969
島田町二丁目	-	-	-	-	-	-
島田町二丁目	4	19	6 179	-	177	28
島田町二丁目	3	29	18 518	-	183	205
島田町二丁目	5	21	65 381	2 208	3 328	231
島田町二丁目	7	58	14 212	593	1 224	282
島田町二丁目	4	11	28 212	230	1 668	180
島田町二丁目	11	54	238 685	2 908	18 899	1 193
島田町二丁目	4	84	131 991	166	6 894	2 331
島田町二丁目	28	198	370 006	40 837	26 035	2 114
島田町二丁目	2	38	×	×	×	×
島田町二丁目	17	35	25 739	425	1 968	690
島田町二丁目	19	101	144 206	1 198	10 226	2 135
島田町二丁目	27	145	307 516	6 499	50 797	1 527
島田町二丁目	4	6	4 031	-	152	156
島田町二丁目	2	4	×	-	×	×
島田町二丁目	9	28	36 259	-	3 497	345
島田町二丁目	11	38	46 093	446	7 292	1 275
島田町二丁目	36	432	1 018 632	7 231	107 754	13 413
島田町二丁目	14	85	124 758	7 204	8 278	823
島田町二丁目	4	33	10 130	120	788	147
島田町二丁目	8	54	138 149	2 100	6 355	1 808
島田町二丁目	1	3	×	-	×	-
島田町二丁目	83	976	4 687 392	39 364	290 805	17 170
島田町二丁目	-	-	-	-	-	-
島田町二丁目	-	-	-	-	-	-
島田町二丁目	16	74	144 428	5 081	7 945	707
島田町二丁目	5	36	238 501	595	16 244	420
島田町二丁目	8	54	59 475	1 455	3 228	273
島田町二丁目	34	223	1 003 685	3 033	63 473	2 744
島田町二丁目	2	3	×	-	×	×
島田町二丁目	7	65	105 116	952	3 229	1 848
島田町二丁目	5	17	35 234	-	453	120
島田町二丁目	6	22	24 927	250	4 026	649
島田町二丁目	1	15	×	×	×	-
島田町二丁目	-	-	-	-	-	-
島田町二丁目	-	-	-	-	-	-
島田町二丁目	22	267	888 177	37 655	53 564	1 489
島田町二丁目	7	39	278 611	870	13 359	369
島田町二丁目	-	-	-	-	-	-
島田町二丁目	3	7	1 076	126	251	99
島田町二丁目	2	8	×	-	×	×
島田町二丁目	23	312	828 355	195	14 348	623
島田町二丁目	30	189	856 876	79 233	27 037	735
島田町二丁目	24	152	709 499	2 119	10 474	2 460
島田町二丁目	31	253	1 453 852	6 524	47 814	2 807
島田町二丁目	3	12	10 449	3 855	711	50
島田町二丁目	5	24	46 551	-	1 953	180

13 町丁別事業所数、従業者数、年間商品販売額、その他の収入額、商品手持額及び売場面積(続き)

(単位 人, 万円, m²)

町丁名	事業所数	従業者数	年間商品販売額	その他の収入額	商品手持額	売場面積	
庭	瀬	38	154	204 744	687	14 950	2 542
沼		9	55	319 236	782	15 222	1 461
納野	田 一 丁	1	2	×	-	×	-
野	田 二 丁	14	102	268 544	3 904	14 561	631
野	田 三 丁	28	333	2 487 978	112 183	115 479	553
野	田 四 丁	55	347	3 648 218	8 212	122 050	1 604
野	田 五 丁	17	226	670 100	45 166	17 214	429
野	田 屋 町 一 丁	7	46	385 182	3 777	13 821	17
野	田 屋 町 二 丁	67	381	688 820	32 719	64 907	2 477
野	田 屋 殿 西 東	20	67	219 916	2 512	9 621	658
野		5	62	54 540	62	30 628	6 541
延		13	184	260 848	2 690	19 347	4 301
芳		9	147	934 646	-	34 140	30
畑		6	60	112 545	45	1 782	430
花		1	1	×	-	×	×
花		2	13	×	×	×	×
花	尻 あ か ね	11	63	133 718	455	13 102	1 344
花	尻 き き よ り	10	68	182 557	17 098	13 767	359
花	尻 み ど り	2	18	×	-	×	-
浜	一 丁	14	91	135 095	336	15 014	1 521
浜	二 丁	12	132	498 829	-	89 046	583
浜	三 丁	8	23	35 448	3 675	1 832	341
浜	野 一 丁	12	112	206 141	1 684	35 987	1 502
浜	野 二 丁	1	1	×	-	×	×
浜	野 三 丁	4	62	155 573	11 277	13 673	195
浜	野 四 丁	6	25	48 452	2 320	2 254	142
原	原 尾 一 丁	13	232	464 415	20 094	18 766	346
原	尾 二 丁	9	44	72 299	7 154	5 764	399
原	尾 三 丁	1	2	×	-	×	×
原	尾 四 丁	35	378	1 039 028	11 494	97 344	12 536
原	尾 五 丁	5	20	44 645	680	7 040	47
原	尾 六 丁	15	232	2 334 975	3 880	16 113	1 240
原	尾 七 丁	3	11	18 485	40	5 956	1 106
番	山 田 町	14	44	509 237	-	10 406	334
番	町 一 丁	4	6	5 312	-	396	50
東	二 丁	9	48	56 960	-	2 240	335
東	三 丁	12	68	480 049	236	20 558	285
東	四 丁	39	149	224 414	10 376	18 726	2 475
東	幸 一 丁	3	6	3 429	-	861	81
東	幸 二 丁	12	182	545 742	1 815	69 108	4 918
東	幸 三 丁	5	49	22 497	100	704	69
東	島 田 町 一 丁	-	-	-	-	-	-
東	島 田 町 二 丁	5	54	108 324	-	12 167	116
東	島 田 中 央 島 山	6	27	63 752	2 364	1 880	70
東	野 一 丁	11	87	1 270 918	2 072	14 775	199
東	野 二 丁	1	3	×	×	×	×
東	野 三 丁	-	-	-	-	-	-
東	野 四 丁	13	90	201 442	7 869	3 915	431
東	野 五 丁	61	649	1 184 084	2 787	248 981	28 131
東	古 古 一 丁	19	126	221 543	38 381	12 983	1 531
東	古 古 二 丁	3	17	122 758	751	2 052	-
東	古 古 三 丁	6	35	39 587	160	3 200	301
東	古 古 四 丁	5	25	270 407	92	3 499	168
東	古 古 五 丁	3	12	103 496	-	10 030	26
東	古 古 六 丁	7	125	493 252	-	21 211	2 670
東	古 山 南 一 丁	4	16	61 126	-	780	15
東	山 一 丁	-	-	-	-	-	-
東	山 二 丁	17	47	27 601	76	2 804	612
東	山 三 丁	-	-	-	-	-	-
東	山 四 丁	1	11	×	-	×	×
東	日 一 丁	8	19	22 031	1 346	1 948	201
東	日 二 丁	2	3	×	×	×	×
東	日 三 丁	2	15	×	-	×	-
東	日 四 丁	2	5	×	-	×	×
平	井 一 丁	15	159	678 878	2 491	18 420	187
平	井 二 丁	7	35	19 899	19 790	6 187	1 285
平	井 三 丁	1	3	×	-	×	×
平	井 四 丁	11	74	219 747	-	16 208	2 246

13 町丁別事業所数、従業者数、年間商品販売額、その他の収入額、商品手持額及び売場面積(続き)

(単位 人, 万円, m²)

町丁名					事業所数	従業者数	年間商品販売額	その他の収入額	商品手持額	売場面積
平井四丁	目				12	115	290 959	1 846	27 795	979
平井五丁	目				11	65	164 582	-	8 679	1 253
平井六丁	目				15	143	390 315	9 345	40 690	5 879
平井七丁	目				21	168	454 983	10 698	31 494	3 367
平井	目				43	489	2 032 102	3 409	94 083	2 588
平	目			野	71	820	2 436 934	137 475	103 159	12 815
平	目	福	一丁		4	14	197 156	900	1 441	86
平	目	福	二丁		4	70	154 317	140	11 825	2 475
平	目			山	1	2	χ	-	χ	χ
広	町	瀬			11	41	66 883	10	6 406	667
広	町			谷	11	109	207 279	5 741	10 384	2 525
福	崎				1	1	χ	-	χ	χ
福	治			目	5	20	36 578	4 528	3 097	345
福	島	一丁			-	-	-	-	-	-
福	島	二丁			3	32	39 325	-	1 468	187
福	島	三丁			9	31	48 632	820	4 002	255
福	島	四丁			-	-	-	-	-	-
福	田				32	218	374 010	1 936	31 395	1 457
福	田			谷	1	6	χ	-	χ	-
福	泊			目	12	49	71 103	225	3 401	190
福	目	富	中	一丁	12	97	793 931	6 000	16 319	583
福	目	富	中	二丁	8	26	69 509	-	5 611	95
福	目	富	西	一丁	11	52	181 390	129	6 300	996
福	目	富	西	二丁	10	78	119 935	160	13 842	1 397
福	目	富	西	三丁	3	10	7 178	-	415	122
福	目	富	東	一丁	6	29	51 224	2 724	999	231
福	目	富	東	二丁	11	49	94 064	1 795	2 465	864
福	目	成			6	38	121 776	-	1 500	79
福	目	成	一	丁	30	549	3 739 606	169 542	184 618	248
福	目	成	二	丁	4	37	153 140	17 955	10 063	396
福	町	浜			12	128	359 388	3 700	20 305	1 058
福	町	西			11	79	250 815	756	11 681	378
福	町	吉			18	68	184 551	3 250	11 863	261
藤	井			崎	6	17	13 791	-	3 883	226
藤	田				26	216	667 494	112 515	37 519	568
藤	田			目	140	1 946	14 057 336	188 525	1 368 307	21 063
富	士	見	町	一丁	2	34	χ	χ	χ	χ
藤	原	西	町	一丁	6	51	309 995	4 482	5 659	139
藤	原	西	町	二丁	1	4	χ	-	χ	χ
藤	原	光	町	一丁	6	28	63 320	700	2 455	325
藤	原	光	町	二丁	3	39	17 262	3 100	190	178
藤	原	光	町	三丁	-	-	-	-	-	-
藤	原	光	町	三丁	4	8	9 406	306	162	124
二	日			市	2	11	χ	-	χ	χ
舟	橋			町	5	18	59 418	-	2 931	49
古	京	町	一丁		5	13	11 726	179	1 149	186
古	京	町	二丁		2	20	χ	-	χ	χ
兵				団	-	-	-	-	-	-
平	和			町	23	120	184 451	-	11 901	1 195
法	界			院	-	-	-	-	-	-
奉	還	町	一丁		20	85	191 895	10 435	12 459	702
奉	還	町	二丁		70	256	333 769	1 174	59 516	4 402
奉	還	町	三丁		44	89	66 943	116	9 447	1 211
奉	還	町	四丁		31	131	581 478	2 601	13 850	1 399
宝				伝	4	21	41 534	-	1 650	180
本				町	78	832	4 154 959	69 506	353 879	22 366
間				倉	-	-	-	-	-	-
正				儀	1	1	χ	-	χ	χ
政				津	11	70	125 652	942	11 349	536
升				田	3	5	2 641	200	568	27
益	野			町	28	260	669 008	13 562	76 583	15 644
松				尾	-	-	-	-	-	-
松	新			町	15	138	488 425	10 727	58 187	3 356
松	浜			町	13	49	105 652	215	8 478	454
真				星	-	-	-	-	-	-
丸	の	内	一丁		12	89	434 086	32 442	43 666	394
丸	の	内	二丁		12	50	210 432	748	18 056	324
円				山	37	310	342 552	17 490	34 456	7 321

13 町丁別事業所数, 従業者数, 年間商品販売額, その他の収入額, 商品手持額及び売場面積(続き)

(単位: 人, 万円, m²)

町丁名	事業所数	従業者数	年間商品販売額	その他の収入額	商品手持額	売場面積
万成西町	4	43	24 697	2 875	3 330	130
万成東町	3	22	50 267	-	6 131	115
万倍町	14	62	236 463	7 544	16 782	163
万三門町	5	16	17 179	-	6 680	612
万三門中町	4	8	15 577	15	1 638	80
万三門東町	2	7	×	-	×	×
箕島上	40	253	487 563	3 363	53 108	7 645
御津石伊田	-	-	-	-	-	-
御津宇宇田	1	2	×	×	×	×
御津宇鹿垣	-	-	-	-	-	-
御津鹿勝尾	9	82	217 688	5 014	17 461	2 725
御津津勝尾	1	4	×	-	×	×
御津津金川	-	-	-	-	-	-
御津津川高	30	128	169 924	2 911	13 438	1 671
御津津北野	-	-	-	-	-	-
御津津草生	8	71	125 572	10 178	5 465	427
御津国原	2	25	×	-	×	×
御津国河内	-	-	-	-	-	-
御津国河倉	-	-	-	-	-	-
御津国紙工	4	15	21 195	12	1 162	73
御津国紙下	4	4	3 834	-	157	5
御津国紙下	4	6	4 627	240	130	18
御津国紙下	4	37	92 375	2 000	8 601	76
御津国紙下	-	-	-	-	-	-
御津国紙下	-	-	-	-	-	-
御津国紙下	-	-	-	-	-	-
御津国紙下	4	26	27 471	301	713	128
御津国紙下	17	95	162 141	3 243	10 918	759
御津国紙下	3	4	1 362	-	438	101
御津国紙下	-	-	-	-	-	-
御津国紙下	-	-	-	-	-	-
御津国紙下	-	-	-	-	-	-
御津国紙下	-	-	-	-	-	-
御津国紙下	-	-	-	-	-	-
御津国紙下	-	-	-	-	-	-
御津国紙下	-	-	-	-	-	-
御津国紙下	2	47	×	-	×	-
御津国紙下	11	55	106 302	253	4 236	566
御津国紙下	1	2	×	-	×	×
御津国紙下	9	68	366 340	-	12 339	241
御津国紙下	3	13	34 639	-	5 439	85
御津国紙下	4	42	51 139	5 170	5 126	59
御津国紙下	4	46	31 313	164	1 332	269
御津国紙下	9	55	110 592	306	15 285	1 907
御津国紙下	4	34	19 669	-	3 618	289
御津国紙下	10	64	318 909	-	28 624	173
御津国紙下	-	-	-	-	-	-
御津国紙下	3	6	4 778	-	961	63
御津国紙下	2	3	×	-	×	×
御津国紙下	1	1	×	-	×	×
御津国紙下	13	96	299 406	541	18 461	585
御津国紙下	13	49	51 379	5 779	7 745	1 868
御津国紙下	4	8	43 932	945	280	28
御津国紙下	2	7	×	-	×	×
御津国紙下	30	197	946 773	15 997	65 981	2 075
御津国紙下	-	-	-	-	-	-
御津国紙下	18	103	211 199	10 878	7 044	687
御津国紙下	5	64	125 128	-	4 605	267
御津国紙下	-	-	-	-	-	-
御津国紙下	9	41	31 624	3 502	1 696	247
御津国紙下	9	95	186 834	8 153	7 496	903
御津国紙下	1	18	×	×	×	-
御津国紙下	-	-	-	-	-	-
御津国紙下	2	6	×	-	×	×
御津国紙下	5	19	30 754	1 232	1 537	373
御津国紙下	1	11	×	-	×	×
御津国紙下	34	384	4 328 710	17 687	71 529	796
御津国紙下	27	181	953 822	5 540	86 719	554

13 町丁別事業所数, 従業者数, 年間商品販売額, その他の収入額, 商品手持額及び売場面積(続き)

(単位: 人, 万円, m²)

町丁名	事業所数	従業者数	年間商品販売額	その他の収入額	商品手持額	売場面積
八幡町	9	79	141 372	212	8 467	771
八幡町東	4	11	16 979	156	839	188
山崎町	14	66	87 327	419	10 587	1 146
山科町	-	-	-	-	-	-
山田町	13	174	740 574	23 966	28 206	808
大目町一丁目	8	39	44 443	3 741	4 037	749
大目町二丁目	7	54	168 318	503	21 238	667
山目上	1	13	ㄨ	-	ㄨ	ㄨ
湯迫町	1	8	ㄨ	-	ㄨ	-
弓之井町	26	143	369 977	596	31 755	1 070
横井上	58	490	905 329	3 207	97 538	18 627
横井尾	-	-	-	-	-	-
吉井	-	-	-	-	-	-
吉井井	-	-	-	-	-	-
吉井宗	5	12	4 744	123	683	102
吉井原	1	5	ㄨ	ㄨ	ㄨ	-
米倉田	10	113	543 018	1 000	35 736	1 024
米倉田	4	15	78 079	930	6 200	495
米理大	-	-	-	-	-	-
和井元	-	-	-	-	-	-
若葉町	8	23	24 855	610	2 241	461

(1) 事業所数

区 分		昭和49年	昭和51年	昭和54年	昭和57年
総 数	事業所数	7 988	8 760	10 098	10 873
	増加率	—	9.7	15.3	7.7
49～54 卸売業	事業所数	1 563	1 869	2 381	2 833
	増加率	—	19.6	27.4	19.0
55～60 小売業	事業所数	6 425	6 891	7 717	8 040
	増加率	—	7.3	12.0	4.2
55 各種商品小売業	事業所数	14	15	19	20
	増加率	—	7.1	26.7	5.3
56 織物・衣服・ 身の回り品小売業	事業所数	967	1 061	1 160	1 220
	増加率	—	9.7	9.3	5.2
57 飲食料品小売業	事業所数	2 706	2 785	2 990	2 965
	増加率	—	2.9	7.4	△0.8
58 自動車・ 自転車小売業	事業所数	319	349	443	504
	増加率	—	9.4	26.9	13.8
59 家具・じゅう器・ 機械器具小売業	事業所数	617	681	760	837
	増加率	—	10.4	11.6	10.1
60 その他の小売業	事業所数	1 802	2 000	2 345	2 494
	増加率	—	11.0	17.3	6.4

(2) 従業者数

区 分		昭和49年	昭和51年	昭和54年	昭和57年
総 数	従業者数	47 177	51 240	59 056	63 239
	増加率	—	8.6	15.3	7.1
49～54 卸売業	従業者数	20 509	23 177	27 898	30 223
	増加率	—	13.0	20.4	8.3
55～60 小売業	従業者数	26 668	28 063	31 158	33 016
	増加率	—	5.2	11.0	6.0
55 各種商品小売業	従業者数	2 873	2 564	3 274	3 083
	増加率	—	△10.8	27.7	△5.8
56 織物・衣服・ 身の回り品小売業	従業者数	3 948	4 258	4 153	4 393
	増加率	—	7.9	△2.5	5.8
57 飲食料品小売業	従業者数	7 813	8 820	9 813	10 200
	増加率	—	12.9	11.3	3.9
58 自動車・ 自転車小売業	従業者数	2 646	2 571	2 447	2 496
	増加率	—	△2.8	△4.8	2.0
59 家具・じゅう器・ 機械器具小売業	従業者数	2 717	2 769	2 983	3 088
	増加率	—	1.9	7.7	3.5
60 その他の小売業	従業者数	6 671	7 081	8 488	9 756
	増加率	—	6.1	19.9	14.9

(3) 年間商品販売額

区 分		昭和49年	昭和51年	昭和54年	昭和57年
総 数	年間商品販売額	101 273 784	136 627 576	196 131 237	271 055 187
	増加率	—	34.9	43.6	38.2
49～54 卸売業	年間商品販売額	78 255 876	104 266 815	154 365 568	217 506 819
	増加率	—	33.2	48.0	40.9
55～60 小売業	年間商品販売額	23 017 908	32 360 761	41 765 669	53 548 368
	増加率	—	40.6	29.1	28.2
55 各種商品小売業	年間商品販売額	5 229 384	6 293 985	8 620 938	10 936 224
	増加率	—	20.4	37.0	26.9
56 織物・衣服・ 身の回り品小売業	年間商品販売額	2 300 924	3 847 855	4 396 578	5 229 418
	増加率	—	67.2	14.3	18.9
57 飲食料品小売業	年間商品販売額	5 241 982	7 916 994	11 195 746	14 707 056
	増加率	—	51.0	41.4	31.4
58 自動車・ 自転車小売業	年間商品販売額	2 903 430	4 253 018	4 287 955	4 285 211
	増加率	—	46.5	0.8	△0.1
59 家具・じゅう器・ 機械器具小売業	年間商品販売額	2 412 718	2 995 893	3 811 374	4 454 017
	増加率	—	24.2	27.2	16.9
60 その他の小売業	年間商品販売額	4 929 470	7 053 016	9 453 078	13 936 442
	増加率	—	43.1	34.0	47.4

(注) 各調査年の数値は当時の市域に基づく。

結果の推移

(単位 %)

昭和60年	昭和63年	平成3年	平成6年	平成9年	平成14年	平成19年	産業分類
10 378	11 031	11 005	10 087	9 430	8 780	8 358	総数
△4.6	6.3	△0.2	△8.3	△6.5	△6.9	△4.8	
2 820	3 131	3 386	3 100	2 781	2 624	2 390	49～54
△0.5	11.0	8.1	△8.4	△10.3	△5.6	△8.9	
7 558	7 900	7 619	6 987	6 649	6 156	5 968	55～60
△6.0	4.5	△3.6	△8.3	△4.8	△7.4	△3.1	
23	27	28	24	27	27	22	55
15.0	17.4	3.7	△14.3	12.5	0.0	△18.5	
1 189	1 268	1 271	1 129	1 038	959	959	56
△2.5	6.6	0.2	△11.2	△8.1	△7.6	0.0	
2 681	2 783	2 570	2 268	2 111	1 861	1 683	57
△9.6	3.8	△7.7	△11.8	△6.9	△11.8	△9.6	
491	561	565	519	530	546	573	58
△2.6	14.3	0.7	△8.1	2.1	3.0	4.9	
776	803	770	653	624	566	509	59
△7.3	3.5	△4.1	△15.2	△4.4	△9.3	△10.1	
2 398	2 458	2 415	2 394	2 319	2 197	2 222	60
△3.8	2.5	△1.7	△0.9	△3.1	△5.3	1.1	

(単位 人, %)

昭和60年	昭和63年	平成3年	平成6年	平成9年	平成14年	平成19年	産業分類
63 136	68 686	74 345	74 533	70 219	71 813	70 045	総数
△0.2	8.8	8.2	0.3	△5.8	2.3	△2.5	
29 826	32 099	36 918	34 892	31 674	29 039	26 054	49～54
△1.3	7.6	15.0	△5.5	△9.2	△8.3	△10.3	
33 310	36 587	37 427	39 641	38 545	42 774	43 991	55～60
0.9	9.8	2.3	5.9	△2.8	11.0	2.8	
3 017	2 807	3 075	3 089	3 268	4 020	2 886	55
△2.1	△7.0	9.5	0.5	5.8	23.0	△28.2	
4 270	4 348	4 593	4 681	4 451	4 118	4 063	56
△2.8	1.8	5.6	1.9	△4.9	△7.5	△1.3	
10 658	11 898	12 027	13 144	12 835	14 915	16 353	57
4.5	11.6	1.1	9.3	△2.4	16.2	9.6	
2 485	3 680	3 737	3 328	3 667	4 068	4 114	58
△0.4	48.1	1.5	△10.9	10.2	10.9	1.1	
2 980	3 025	3 279	2 662	2 627	3 005	2 860	59
△3.5	1.5	8.4	△18.8	△1.3	14.4	△4.8	
9 900	10 829	10 716	12 737	11 697	12 648	13 715	60
1.5	9.4	△1.0	18.9	△8.2	8.1	8.4	

(単位 万円, %)

昭和60年	昭和63年	平成3年	平成6年	平成9年	平成14年	平成19年	産業分類
298 209 033	318 121 821	403 873 576	403 261 364	371 751 783	312 016 461	283 941 775	総数
10.0	6.7	27.0	△0.2	△7.8	△16.1	△9.0	
240 902 166	249 297 053	321 909 492	312 286 808	286 748 192	233 188 807	197 949 071	49～54
10.8	3.5	29.1	△3.0	△8.2	△18.7	△15.1	
57 306 867	68 824 768	81 964 084	90 974 556	85 003 591	78 827 654	85 992 704	55～60
7.0	20.1	19.1	11.0	△6.6	△7.3	9.1	
12 184 659	13 423 067	15 863 069	15 774 470	16 204 253	13 162 364	11 769 373	55
11.4	10.2	18.2	△0.6	2.7	△18.8	△10.6	
5 461 313	6 192 255	8 424 165	12 202 159	7 844 624	6 653 808	6 927 539	56
4.4	13.4	36.0	44.8	△35.7	△15.2	4.1	
16 387 746	18 605 854	20 481 715	20 406 404	20 397 258	18 796 750	22 097 310	57
11.4	13.5	10.1	△0.4	△0.0	△7.8	17.6	
5 179 826	10 090 261	11 177 997	10 946 405	13 501 977	12 815 487	12 415 016	58
20.9	94.8	10.8	△2.1	23.3	△5.1	△3.1	
4 519 578	5 469 353	7 707 993	5 917 245	6 112 259	7 230 358	7 106 982	59
1.5	21.0	40.9	△23.2	3.3	18.3	△1.7	
13 573 745	15 043 978	18 309 145	25 727 873	20 943 220	20 168 887	25 676 484	60
△2.6	10.8	21.7	40.5	△18.6	△3.7	27.3	

15 県内都市別事業所数、従業者数、

都 市	総 数				事業所数
	事業所数	従業者数	年間商品販売額	売場面積	
岡 山 県 計	23 097	160 901	5 181 731	2 511 064	4 707
岡 山 市	8 358	70 045	2 839 418	937 118	2 390
倉 敷 市	5 071	38 290	1 178 919	634 580	999
津 山 市	1 526	10 395	245 695	205 232	315
玉 野 市	752	3 867	74 324	71 429	94
笠 岡 市	661	3 489	64 166	65 330	103
井 原 市	574	2 737	46 411	49 816	77
総 社 市	573	3 718	73 399	70 698	58
高 梁 市	588	2 688	39 229	45 977	84
新 見 市	559	2 454	90 681	36 435	53
備 前 市	623	2 797	59 477	38 581	97
瀬 戸 内 市	387	2 281	49 332	35 016	49
赤 磐 市	337	2 255	39 361	43 813	44
真 庭 市	878	4 286	69 054	81 765	104
美 作 市	426	2 038	30 326	39 823	37
浅 口 市	374	2 086	38 900	48 967	44
和 気 町	173	811	11 776	16 552	15
早 島 町	128	1 259	125 060	5 131	43
里 庄 町	103	585	12 194	5 401	22
矢 掛 町	218	965	15 264	25 418	18
新 庄 村	16	48	450	884	1
鏡 野 町	140	1 161	39 869	10 568	12
勝 央 町	113	723	12 859	10 600	13
奈 義 町	81	341	6 178	5 590	9
西 栗 倉 村	14	65	583	1 037	1
久 米 南 町	78	313	4 385	5 443	3
美 咲 町	158	599	6 525	7 198	8
吉 備 中 央 町	188	605	7 896	12 662	14


年間商品販売額及び売場面積

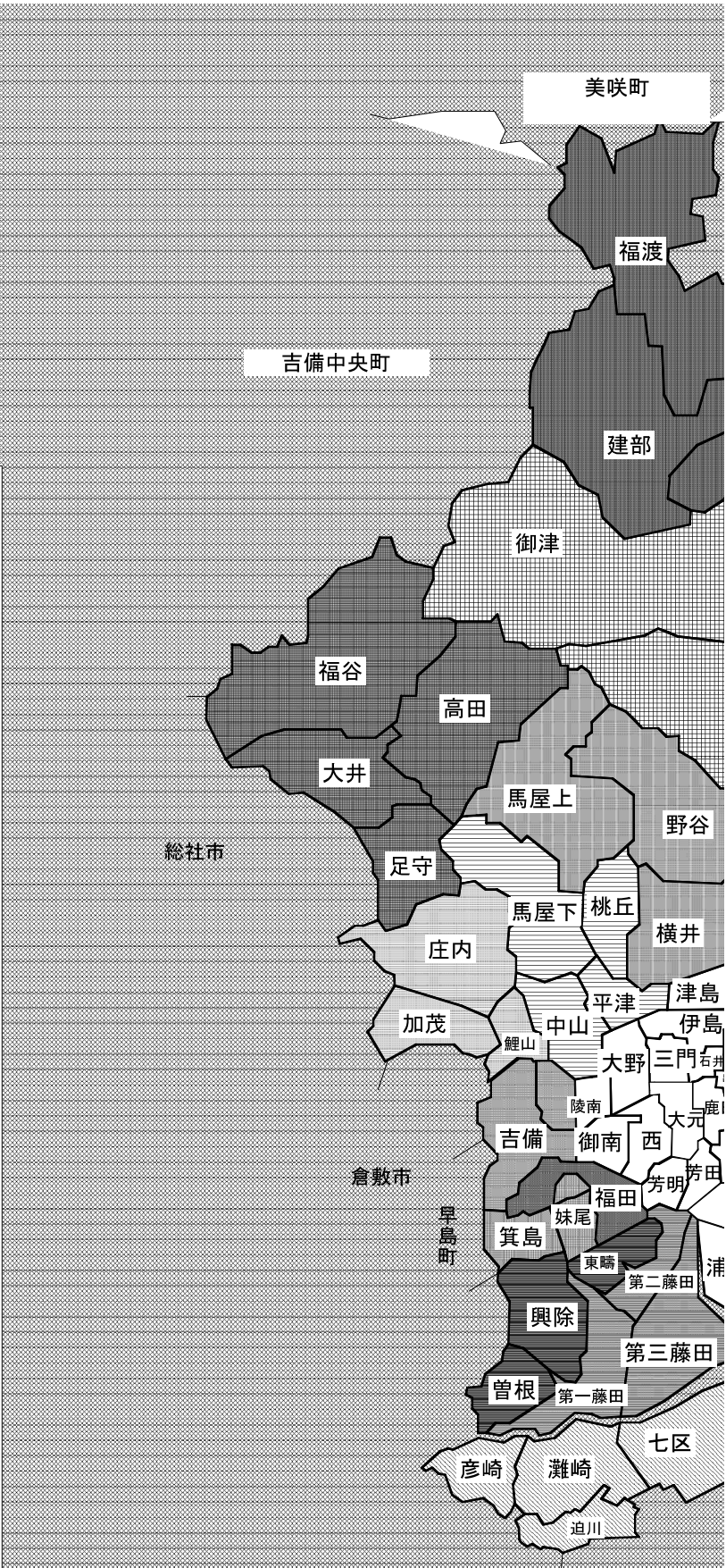
(単位 人, 百万円, m²)

卸 売 業			小 売 業				
従業者数	年間商品販売額	売場面積	事業所数	従業者数	年間商品販売額	売場面積	
44 831	3 137 878	-	18 390	116 070	2 043 853	2 511 064	
26 054	1 979 491	-	5 968	43 991	859 927	937 118	
9 609	683 069	-	4 072	28 681	495 850	634 580	
2 741	106 600	-	1 211	7 654	139 096	205 232	
566	27 752	-	658	3 301	46 573	71 429	
580	22 043	-	558	2 909	42 122	65 330	
362	11 281	-	497	2 375	35 130	49 816	
313	15 502	-	515	3 405	57 897	70 698	
413	10 697	-	504	2 275	28 532	45 977	
332	59 045	-	506	2 122	31 636	36 435	
638	28 476	-	526	2 159	31 002	38 581	
397	24 074	-	338	1 884	25 258	35 016	
325	5 691	-	293	1 930	33 670	43 813	
659	15 529	-	774	3 627	53 526	81 765	
154	3 612	-	389	1 884	26 714	39 823	
326	11 920	-	330	1 760	26 980	48 967	
43	1 065	-	158	768	10 712	16 552	
837	116 661	-	85	422	8 399	5 131	
113	1 948	-	81	472	10 245	5 401	
61	2 249	-	200	904	13 014	25 418	
8	χ	-	15	40	χ	884	
63	2 568	-	128	1 098	37 300	10 568	
83	4 048	-	100	640	8 811	10 600	
35	2 394	-	72	306	3 784	5 590	
1	χ	-	13	64	χ	1 037	
31	χ	-	75	282	χ	5 443	
39	928	-	150	560	5 597	7 198	
48	601	-	174	557	7 295	12 662	

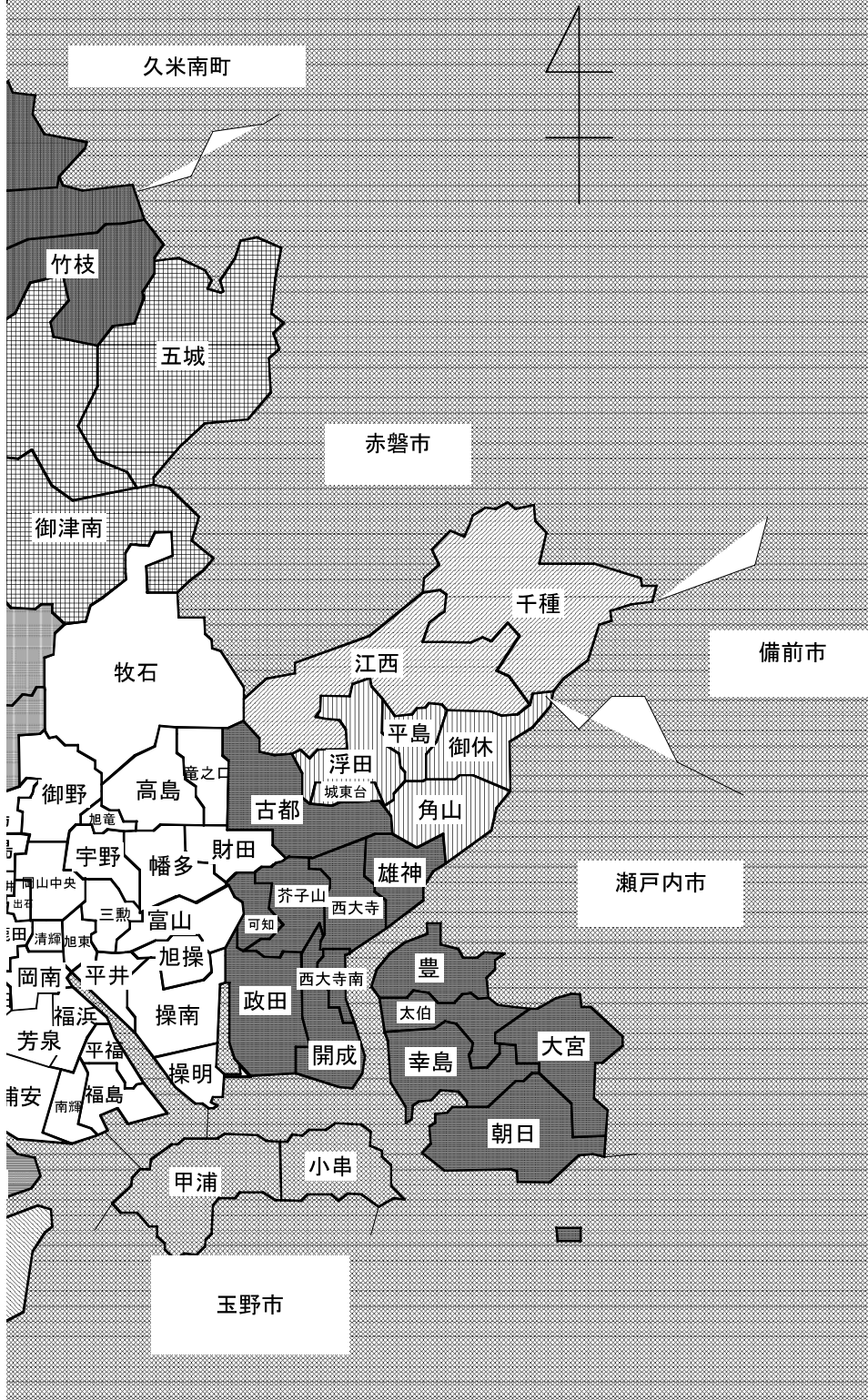
学区区割图

凡 例

	本 庁
	西大寺支所
	一宮支所
	津高支所
	高松支所
	吉備支所
	妹尾支所
	福田支所
	足守支所
	上道支所
	興除支所
	藤田支所
	児島支所
	御津支所
	灘崎支所
	建部支所
	瀬戸支所



学区区割図



商業調査票

平成19年6月1日
経済産業省

指定統計
第23号
商業統計

（秘）

この調査は、事業者(店舗)単位の調査のため、事業者(店舗)外について記入していただくこと。
別に記入した「調査票の記入のしかた」を参考に記入してください。

記入者氏名 (本票について回答できる人) 電話番号 () () () (内線) (番)

○調査票は統計法(昭和二十二年法律第十八号)に基づき指定調査票として、その事業(店舗)は指定の業務(業種)に属するものであること。
○調査票は統計法(昭和二十二年法律第十八号)に基づき指定調査票として、その事業(店舗)は指定の業務(業種)に属するものであること。

10 年間商品販売額のうち小売販売額の商品販売形態別割合
第2面7(1)項「年間商品販売額」のうち小売販売額に占める割合を以下の表(四捨五入)で記入してください。

① 店頭販売	② 訪問販売	③ 減価・カタログ販売	④ 自動販売機による販売	⑤ その他	合計
%	%	%	%	%	100

11 セルフサービス方式採用の有無
1 採用している(売場面積の50%以上)

千	百	十	一	分
□	□	□	□	□

12 売場面積
単位は、平方メートルで記入してください(1坪=3.306m²)
1 小売以下は四捨五入してください

千	百	十	一	分
□	□	□	□	□

13 営業時間等
1 開店時刻及び閉店時刻は、24時間制で記入してください(開店時刻)
2 終日休業(24時間営業) (開店時刻) (閉店時刻)
3 無し

時	分	時	分
□	□	□	□

14 来客用駐車場の有無及び収容台数
1 自店の来客用専用駐車場有り
2 他店等との共用駐車場有り
3 無し
*来客用専用駐車場の収容台数を記入してください
*「1 自店の来客用専用駐車場有り」「2 他店等との共用駐車場有り」を併用している場合は、両方とも「有」で記入してください。

15 チェーン組織への加盟の有無
1 フランチャイズ・チェーンに加盟している
2 ポランタリー・チェーンに加盟していない
3 いずれにも加盟していない

16 年間商品仕入額の仕入先別割合
平成18年4月から平成19年3月の間の期間で記入してください。
第2面7(1)項「年間商品販売額」のうち卸売販売額に占める割合を以下の表(四捨五入)で記入してください。

① 本支店間移動	② 自店内製造	③ 卸売業者	④ 卸売業者、その他	⑤ 生産業者	⑥ 外国(直接輸入)	合計
%	%	%	%	%	%	100

17 年間商品販売額のうち卸売販売額の商品先別割合
平成18年4月から平成19年3月の間の期間で記入してください。
第2面7(1)項「年間商品販売額」のうち卸売販売額に占める割合を以下の表(四捨五入)で記入してください。

① 卸売業者	② 卸売業者、その他	③ 小売業者	④ 産業利用者	⑤ 外国(国産輸出)	⑥ 外国(直接輸出)	合計
%	%	%	%	%	%	100

18 企業の事業所数等
(1) 企業全体の業種区分
(2) 商業事業所数、従業者数、年間商品販売額
(3) 年間商品販売額 (単位:万円)
(4) 電子商取引の有無及び年間商品販売額・年間商品仕入額に占める割合
以下は、企業全体の事業所区分(店舗)についての記入してください。

業種区分	事業所数	従業者数	年間商品販売額	年間商品仕入額	電子商取引の有無	年間商品販売額に占める割合	年間商品仕入額に占める割合
1 卸売業							
2 小売業							
3 その他							

7 年間商品販売額等
第2面(裏面)に記入してください

① 現金販売	② フリジットカードによる販売	③ 郵売・その他による販売	信用販売			合計
			千	百	十	

8 年間商品販売額の販売方法別割合
第2面7(1)項「年間商品販売額」について、その販売方法別割合を以下の表(四捨五入)で記入してください。

① 現金販売	② フリジットカードによる販売	③ 郵売・その他による販売	合計
%	%	%	100

備考
○番号と印字もっている欄は前回記入した内容です。印字内容を削除し、変更が必要があれば必ず訂正してください。
○番号と印字もっている欄は前回記入した内容です。印字内容を削除し、変更が必要があれば必ず訂正してください。

第2面は特に重要です。すべてのも事業所においてご記入ください。

平成18年4月から19年3月までの1年間（この期間で記入困難な場合は、最寄りの決算日前1年間）の商品販売額及びその他の収入額を記入してください。

・7(1)項「年間商品販売額」ア(7)項「その他の収入額」には、企業全体の買得ではなく、貴業者分のみ記入してください。
なお、本店から支店への商品搬送などは「卸売」として記入してください。

7 年間商品販売額等
(単位:万円 消費税額を含む)

(1) 年間商品販売額
(単位:万円 消費税額を含む)

卸売・小売業の区分を記入している場合は、それぞれ分割して記入してください。

小売
販売額計

卸売
販売額計

(2) その他の収入額
(単位:万円 消費税額を含む)

その他の収入額の内訳

区分番号	50111	50121	50201	50202	50301	50401	50211	50221	50231	50311	50402	50501	50601	50701	50801	50901	50999	
商品名	生糸・繭	化学繊維	化学繊維原料 (生糸・繭を除く)	糸	絹(生糸・繭を除く)	男子服	婦人・子供服	下着類	寝具類	靴	履物(靴を除く)	かばん・袋物	他の衣服・身の回り品	織物(生糸・繭を除く)	日用品	家具・建具	農具	その他
金額																		

その他の収入額の内訳を、割合で記入してください。

区分番号	50111	50121	50201	50202	50301	50401	50211	50221	50231	50311	50402	50501	50601	50701	50801	50901	50999	
商品名	生糸・繭	化学繊維	化学繊維原料 (生糸・繭を除く)	糸	絹(生糸・繭を除く)	男子服	婦人・子供服	下着類	寝具類	靴	履物(靴を除く)	かばん・袋物	他の衣服・身の回り品	織物(生糸・繭を除く)	日用品	家具・建具	農具	その他
割合																		

商品の区分番号を記入してください。

区分番号	50111	50121	50201	50202	50301	50401	50211	50221	50231	50311	50402	50501	50601	50701	50801	50901	50999	
商品名	生糸・繭	化学繊維	化学繊維原料 (生糸・繭を除く)	糸	絹(生糸・繭を除く)	男子服	婦人・子供服	下着類	寝具類	靴	履物(靴を除く)	かばん・袋物	他の衣服・身の回り品	織物(生糸・繭を除く)	日用品	家具・建具	農具	その他

区分番号	金額	割合	区分番号	金額	割合	区分番号	金額	割合	区分番号	金額	割合	区分番号	金額	割合	区分番号	金額	割合	区分番号	金額	割合
50111			50111			50111			50111			50111			50111			50111		

◎7(1)項の商品別記入欄で誤記入が生じた場合に、分類番号、商品名、金額を記入してください。(訂正方法は、「調査票の記入のしかた」参照)

分類番号	金額	割合	分類番号	金額	割合	分類番号	金額	割合	分類番号	金額	割合	分類番号	金額	割合	分類番号	金額	割合	分類番号	金額	割合	

「小売販売額計」の内訳を、該当する商品別に販売額を記入ください。

区分番号	金額	割合	区分番号	金額	割合	区分番号	金額	割合	区分番号	金額	割合	区分番号	金額	割合	区分番号	金額	割合	区分番号	金額	割合
50111			50111			50111			50111			50111			50111			50111		

商品名	金額	割合	商品名	金額	割合	商品名	金額	割合	商品名	金額	割合	商品名	金額	割合	商品名	金額	割合	商品名	金額	割合
無牌・準地			乗用車(軽車)			乗用車(軽車)			乗用車(軽車)			乗用車(軽車)			乗用車(軽車)			乗用車(軽車)		

「卸売販売額計」の内訳を、該当する商品別に販売額を記入ください。

区分番号	金額	割合	区分番号	金額	割合	区分番号	金額	割合	区分番号	金額	割合	区分番号	金額	割合	区分番号	金額	割合	区分番号	金額	割合	

岡山市が発行している各種統計刊行物のご利用について

岡山市では、本書のほか、総合的な統計書「岡山市の統計」や各種統計調査の結果書を発行しています。

これらは、岡山市役所の情報公開室で閲覧及び購入することができます。

なお、インターネットを通じても各種統計データを提供しています。

岡山市統計情報のインターネットのアドレスは、

【 http://www.city.okayama.jp/category/category_00000200.html 】

です。

岡山市の商業

(平成19年商業統計調査結果)

平成22年3月 発行

発行 岡 山 市

編集 岡山市総務局 文書管理公開課 統計係

〒700-8544 岡山市北区大供一丁目1番1号

TEL(086)803-1000(代)

FAX(086)225-5487
