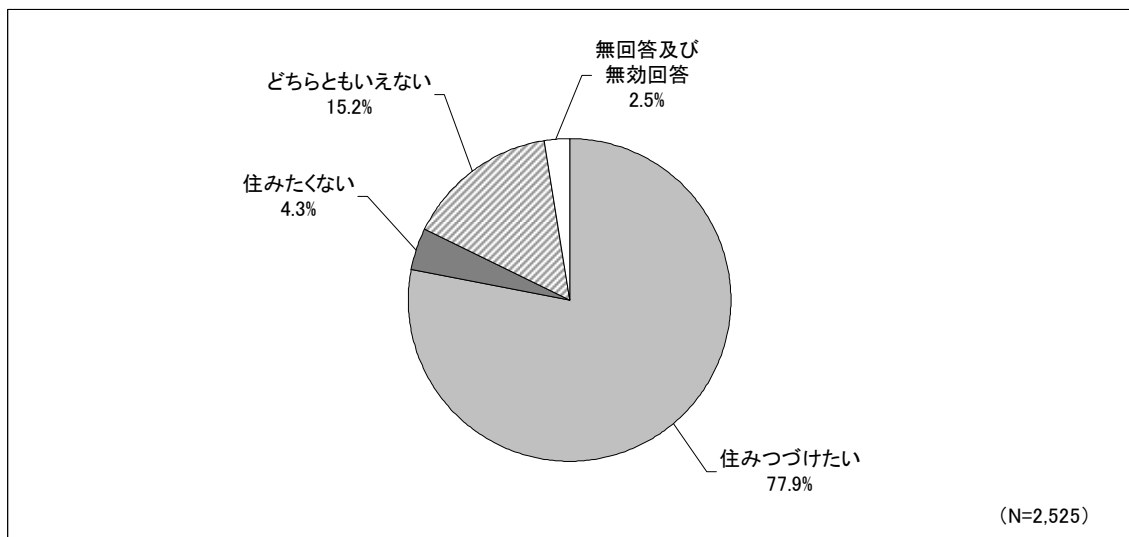


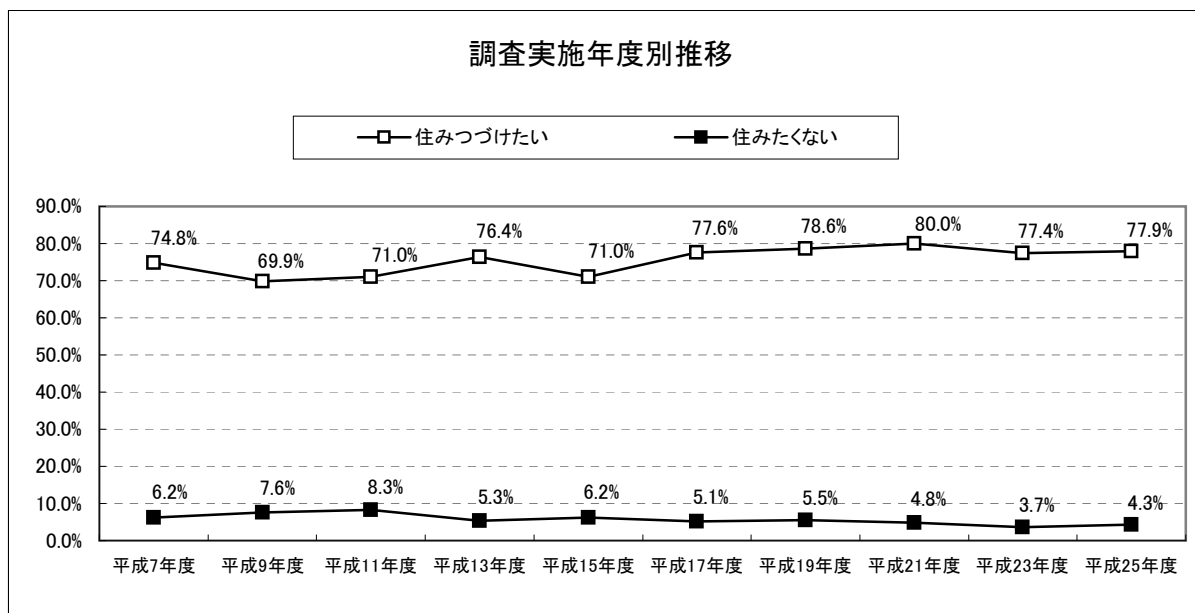
## 第1章 岡山市への定住性について

### (1) 岡山市への定住性

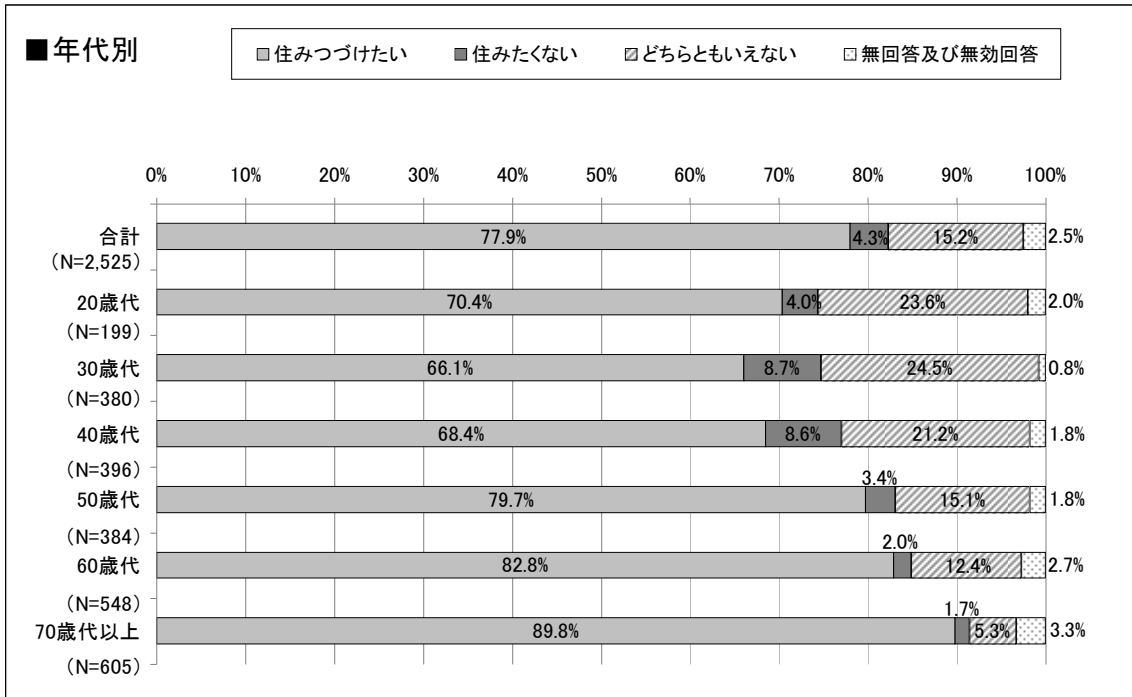
【問6】あなたは、お仕事などの事情は別として、今後岡山市に住みつづけることについてどのようにお考えですか。



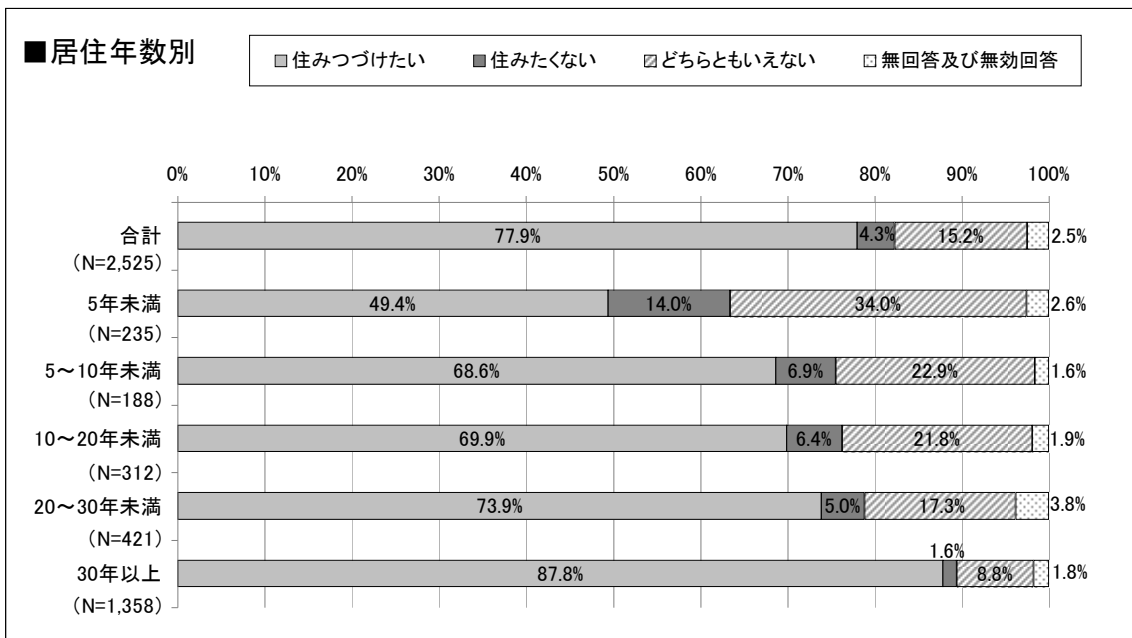
- ・「住みつづけたい」と回答した人の割合は、77.9%である。
- ・「住みたくない」と回答した人の割合は、4.3%である。



- ・「住みつづけたい」と回答した人の割合は、平成23年度に比べて0.5ポイント高くなっている。
- ・「住みたくない」と回答した人の割合は、平成23年度に比べて0.6ポイント高くなっている。



- ・年代が上がるに従って、「住みつづけたい」と回答した人の割合が高くなる傾向にある。
- ・「住みつづけたい」と回答した人の割合が最も高いのは、70歳代以上で、89.8%である。

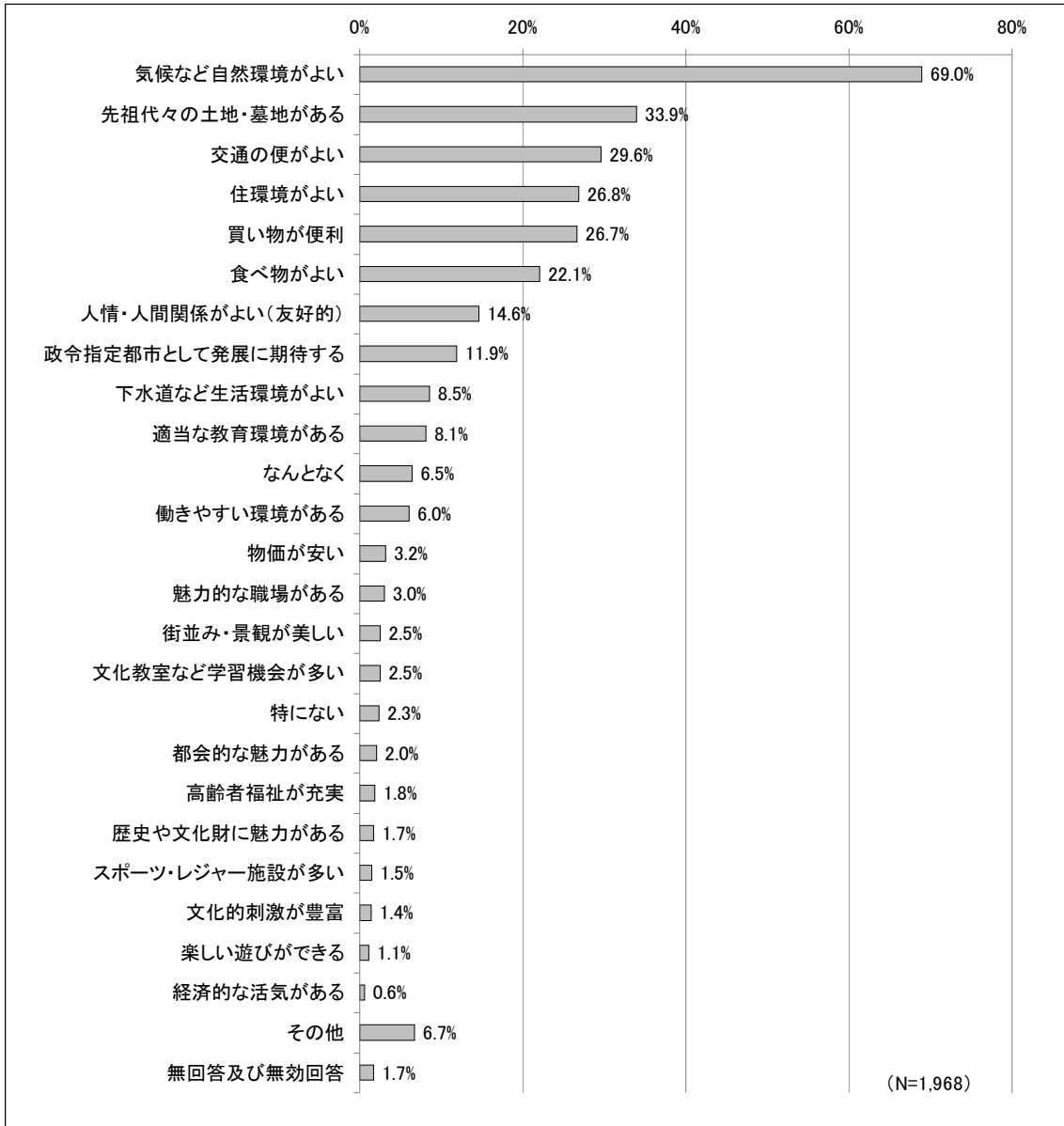


- ・居住年数が長くなるに従って、「住みつづけたい」と回答した人の割合が高くなる傾向にあり、「30年以上」では87.8%である。一方、「住みたくない」と回答した人の割合は、居住年数が短いほど高くなる傾向にあり、「5年未満」では14.0%である。

(2) 住みつづけた理由

【問6】で「1.住みつづけた」と答えられた方におたずねします。

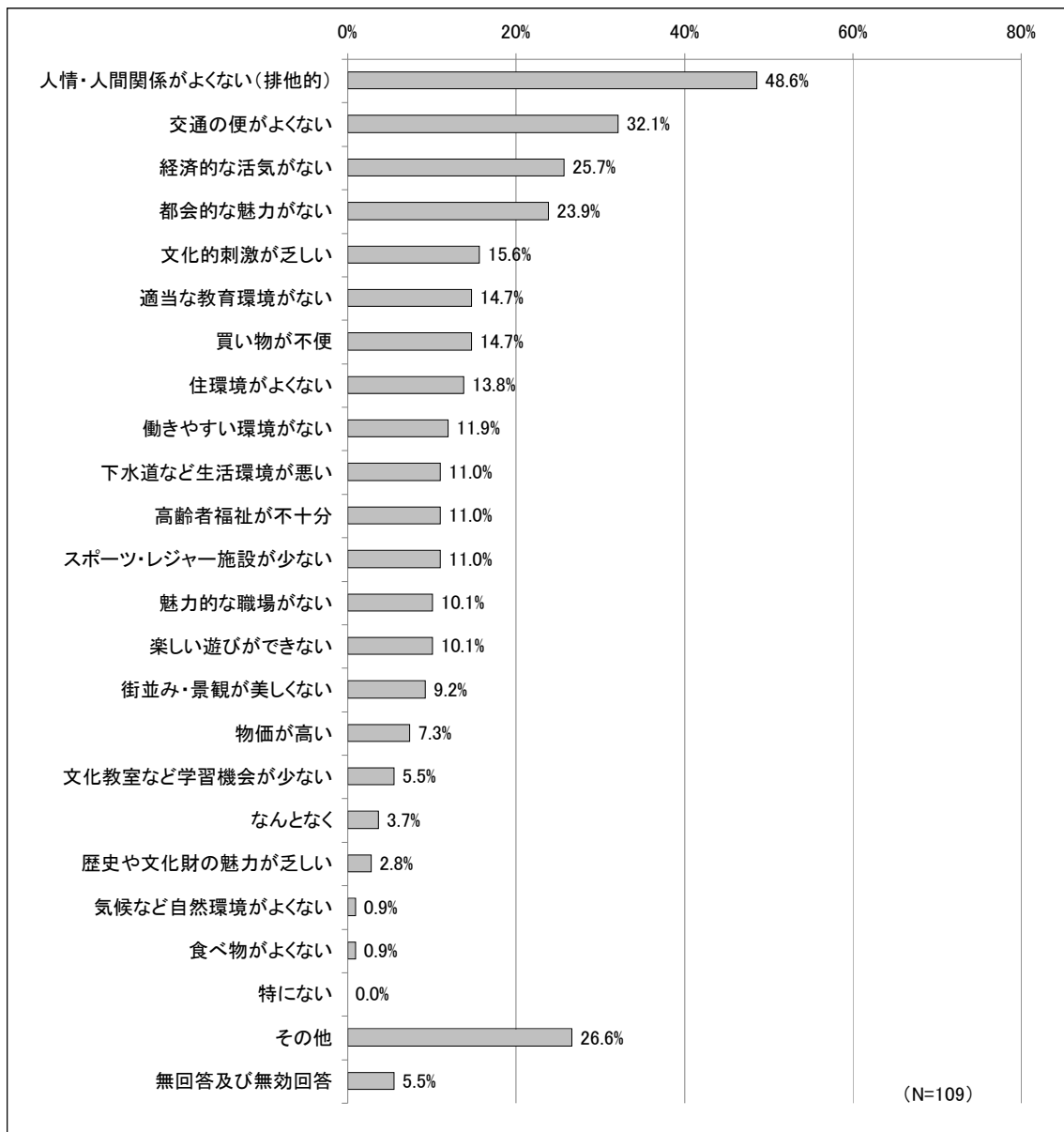
【問6-1】住みつづけたと思われるのはどのような理由からですか。(4つまで選択回答)



- ・「気候など自然環境がよい」と回答した人の割合が最も高く、69.0%である。
- ・以下、「先祖代々の土地・墓地がある」で33.9%、「交通の便がよい」が29.6%と続いている。

【問6】で「2.住みたくない」と答えられた方におたずねします。

【問6-2】住みたくないと思われるのはどのような理由からですか。(4つまで選択回答)



- ・「人情・人間関係がよくない(排他的)」と回答した人の割合が最も高く、48.6%である。
- ・以下、「交通の便がよくない」32.1%、「経済的な活気がない」25.7%と続いている。
- ・その他の回答としては、「地元ではない」、「子どもの医療費が無料ではない」などの意見があった。

### 年代別の住みつづけた理由ベスト5

	1位	2位	3位	4位	5位
全体	気候など 自然環境がよい	先祖代々の 土地・墓地がある	交通の便がよい	住環境がよい	買い物が便利
N=1968	69.0%	33.9%	29.6%	26.8%	26.7%
20歳代	気候など 自然環境がよい	住環境がよい	交通の便がよい	買い物が便利	先祖代々の 土地・墓地がある
N=133	66.9%	33.8%	32.3%	23.3%	19.5%
30歳代	気候など 自然環境がよい	住環境がよい	交通の便がよい 先祖代々の土地・墓地がある		買い物が便利
N=247	68.3%	30.1%	24.8%		19.9%
40歳代	気候など 自然環境がよい	住環境がよい	先祖代々の 土地・墓地がある	買い物が便利	交通の便がよい
N=263	72.9%	29.4%	26.0%	25.2%	24.0%
50歳代	気候など 自然環境がよい	先祖代々の 土地・墓地がある	買い物が便利	交通の便がよい	住環境がよい
N=295	72.9%	35.6%	30.8%	28.5%	24.7%
60歳代	気候など 自然環境がよい	先祖代々の 土地・墓地がある	交通の便がよい	買い物が便利	住環境がよい
N=440	77.3%	40.4%	36.3%	32.0%	31.5%
70歳以上	気候など 自然環境がよい	先祖代々の 土地・墓地がある	交通の便がよい	食べ物がよい	買い物が便利
N=517	67.6%	44.2%	33.0%	28.8%	28.2%

- ・全ての年代で「気候など自然環境がよい」が最も高く、6割以上となっている。
- ・2番目に高いのは、40歳代以下では、「住環境がよい」で、50歳代以上では、「先祖代々の土地・墓地がある」となっている。

### 年代別の住みたくない理由ベスト5

	1位	2位	3位	4位	5位
全体	人情・人間関係が よくない(排他的)	交通の便が よくない	経済的な 活気がない	都会的な 魅力がない	文化的刺激が 乏しい
N=109	48.6%	32.1%	25.7%	23.9%	15.6%
20歳代	人情・人間関係が よくない(排他的)	スポーツ・レジャー 施設が少ない	経済的な活気がない、都会的な魅力がない、 楽しい遊びができない、文化的刺激が乏しい、その他		
N=8	62.5%	37.5%	25.0%		
30歳代	人情・人間関係が よくない(排他的)	適当な教育環境がない、交通の便がよくない、その他			都会的な 魅力がない
N=32	37.5%	34.4%			28.1%
40歳代	人情・人間関係が よくない(排他的)	経済的な活気がない、 交通の便がよくない	その他		都会的な 魅力がない
N=30	56.7%	36.7%		30.0%	20.0%
50歳代	都会的な魅力がない、文化的刺激が乏しい、その他			経済的な活気がない、交通の便がよくない、 人情・人間関係がよくない(排他的)	
N=13	38.5%			30.8%	
60歳代	人情・人間関係が よくない(排他的)	都会的な魅力がない、交通の便がよくない、 高齢者福祉が不十分			魅力的な職場、働き やすい環境がない 他
N=10	90.0%	30.0%			20.0%
70歳以上	人情・人間関係が よくない(排他的)	交通の便が よくない	経済的な活気がない、物価が高い、買い物が不便、 高齢者福祉が不十分、住環境がよくない		
N=10	60.0%	50.0%	30.0%		

- ・50歳代以外では「人情・人間関係がよくない(排他的)」が最も高くなっている。
- ・「住みたくない」と回答した人は109人(全体の4.3%)と少なく、年代別に分けると、各年代8~32人である。