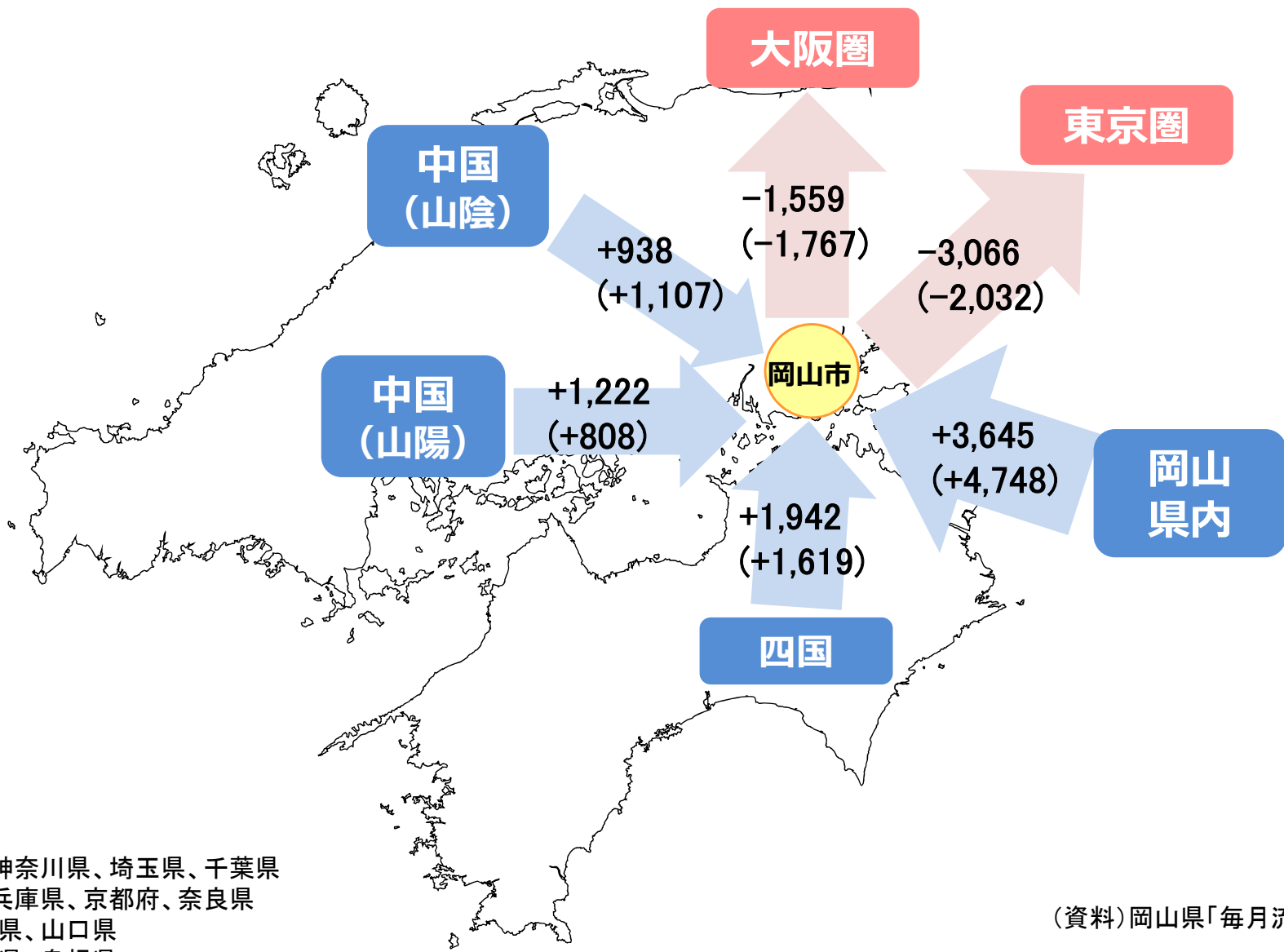


H25～H29(5年間)の社会増減の累計(日本人のみ)

※()内はH21～H25(5年間)の累計

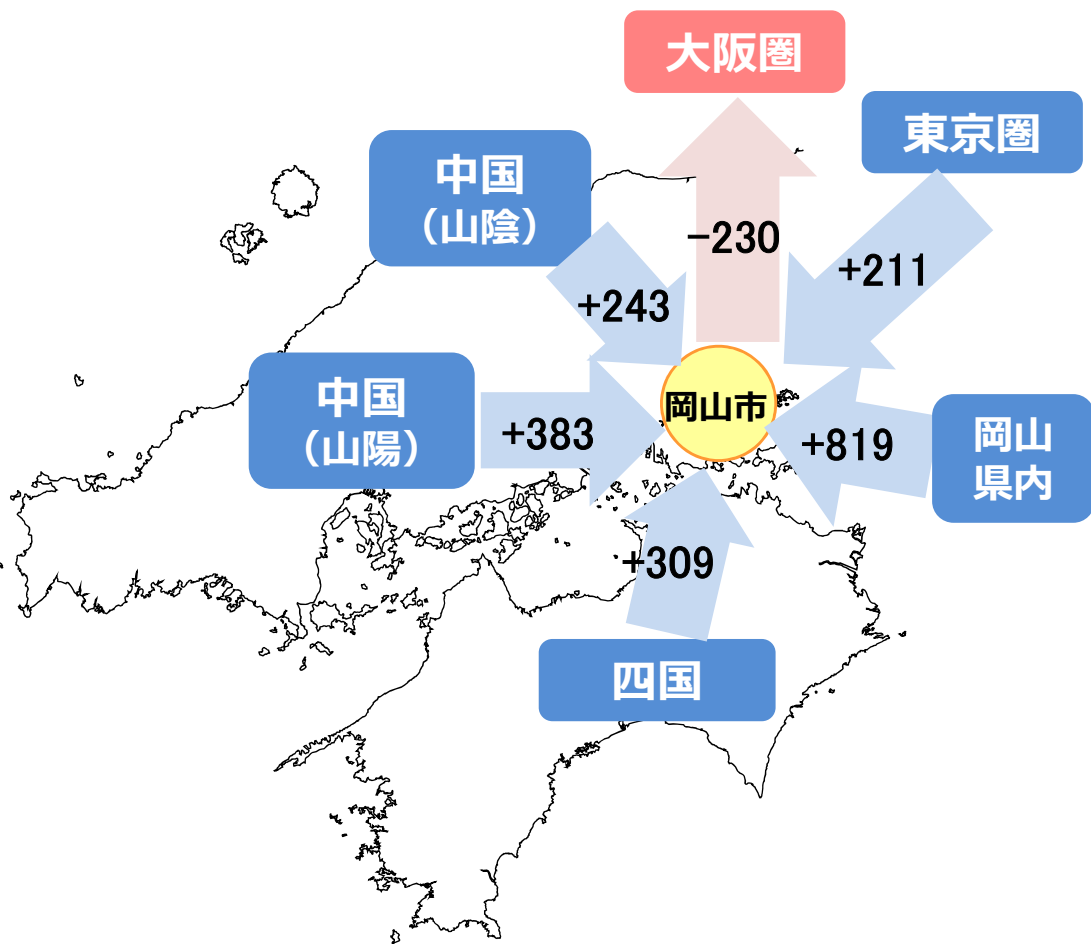


※東京圏・・・東京都、神奈川県、埼玉県、千葉県
 ※大阪圏・・・大阪府、兵庫県、京都府、奈良県
 ※中国(山陽)・・・広島県、山口県
 ※中国(山陰)・・・鳥取県、島根県
 ※岡山県内・・・岡山県内の各市町村

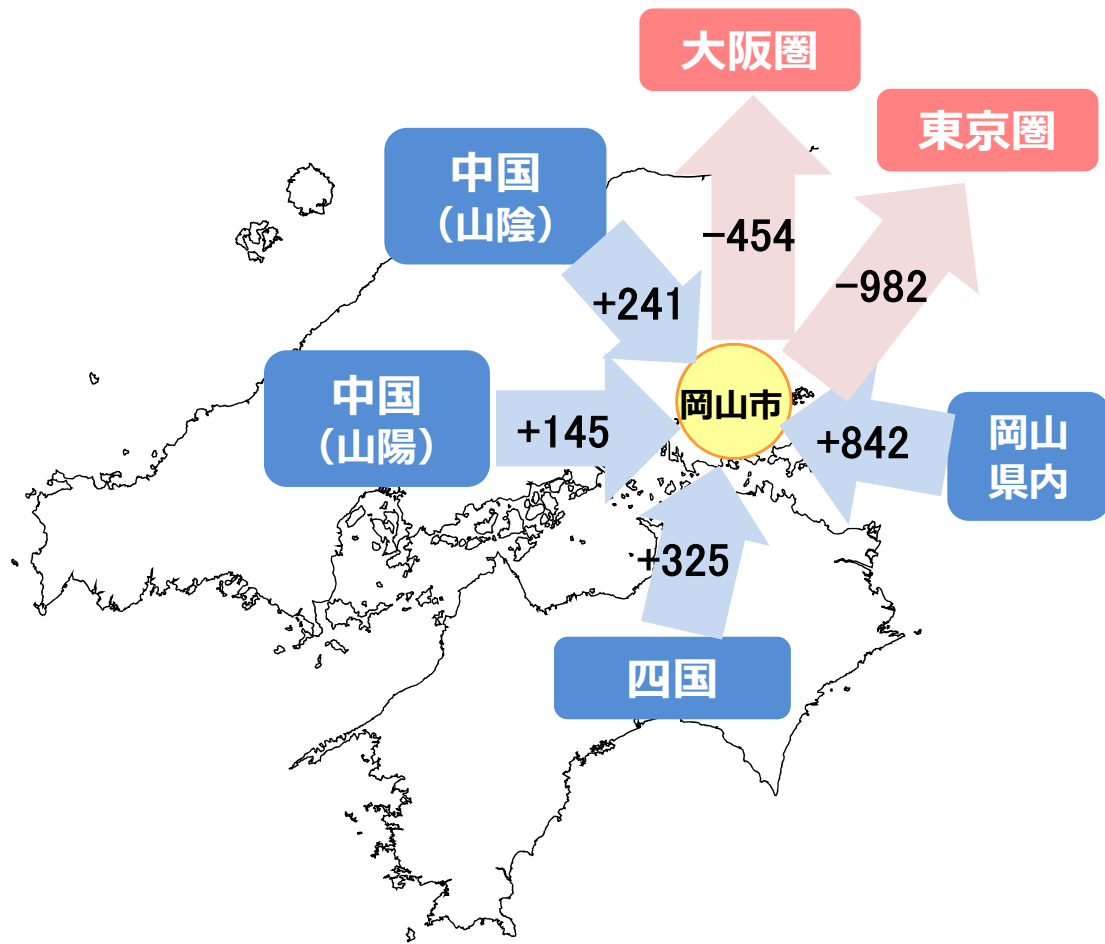
(資料)岡山県「毎月流動人口調査」
 (注)H25～29は、H24.10～H29.9の5年間の累計
 H21～25は、H20.10～H25.9の5年間の累計

岡山市の社会増減の状況②

H24(1年間)の社会増減(日本人のみ)
(東日本大震災後)



H29(1年間)の社会増減(日本人のみ)
(直近)



※東京圏・・・東京都、神奈川県、埼玉県、千葉県
 ※大阪圏・・・大阪府、兵庫県、京都府、奈良県
 ※中国(山陽)・・・広島県、山口県
 ※中国(山陰)・・・鳥取県、島根県
 ※岡山県内・・・岡山県内の他市町村

(資料)岡山県「毎月流動人口調査」

(注)数値は前年10月から同年9月までの1年間の社会増減