

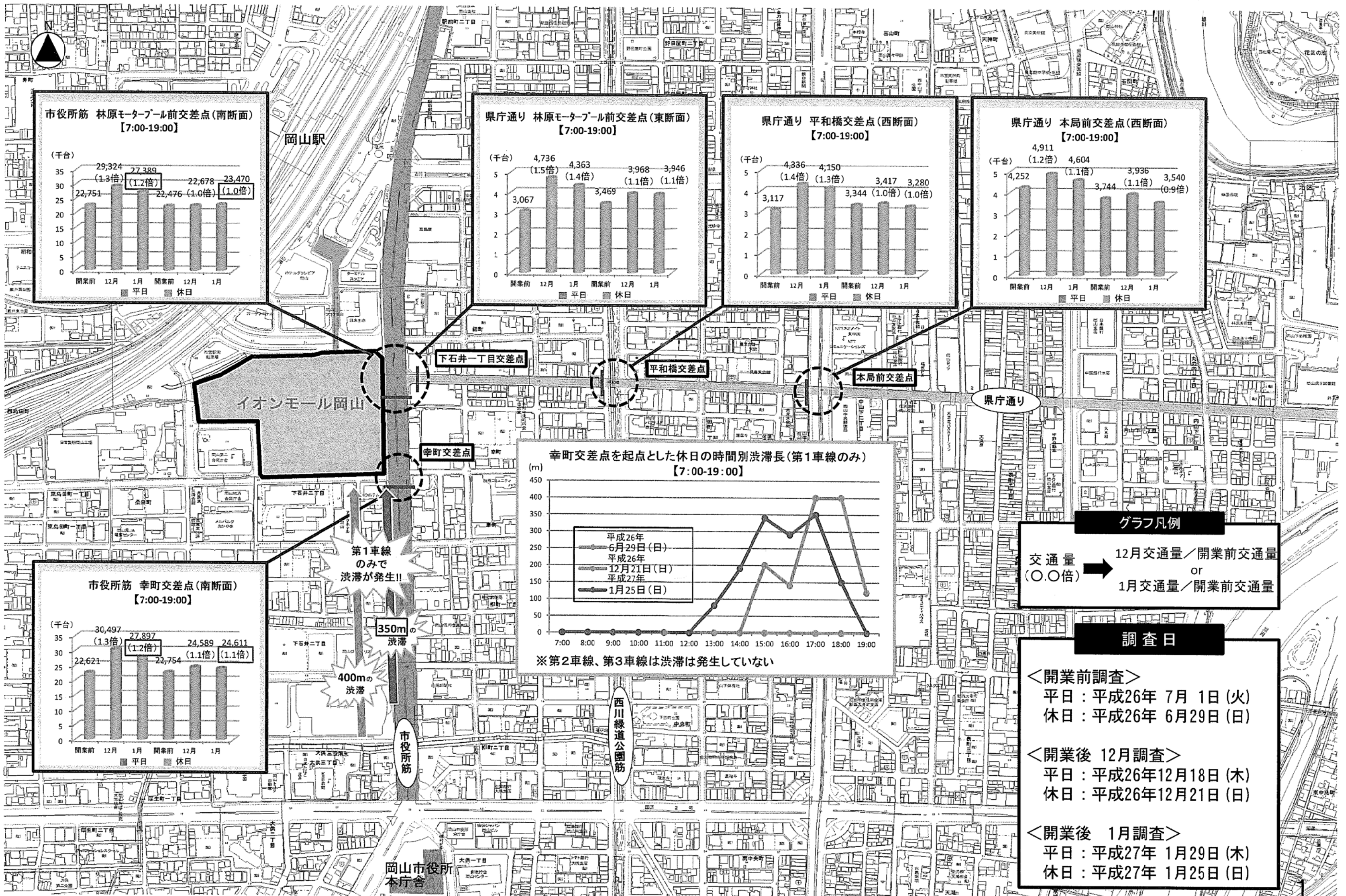
資料提供年月日	平成27年 4月24日	
問い合わせ先	課名	交通政策課 道路計画課
	電話	直通 803-1374 803-1695 内線 3620、3640
担当者	職名・氏名	課長 林 恭生
	職名・氏名	課長 平澤重之

広 報 連 絡

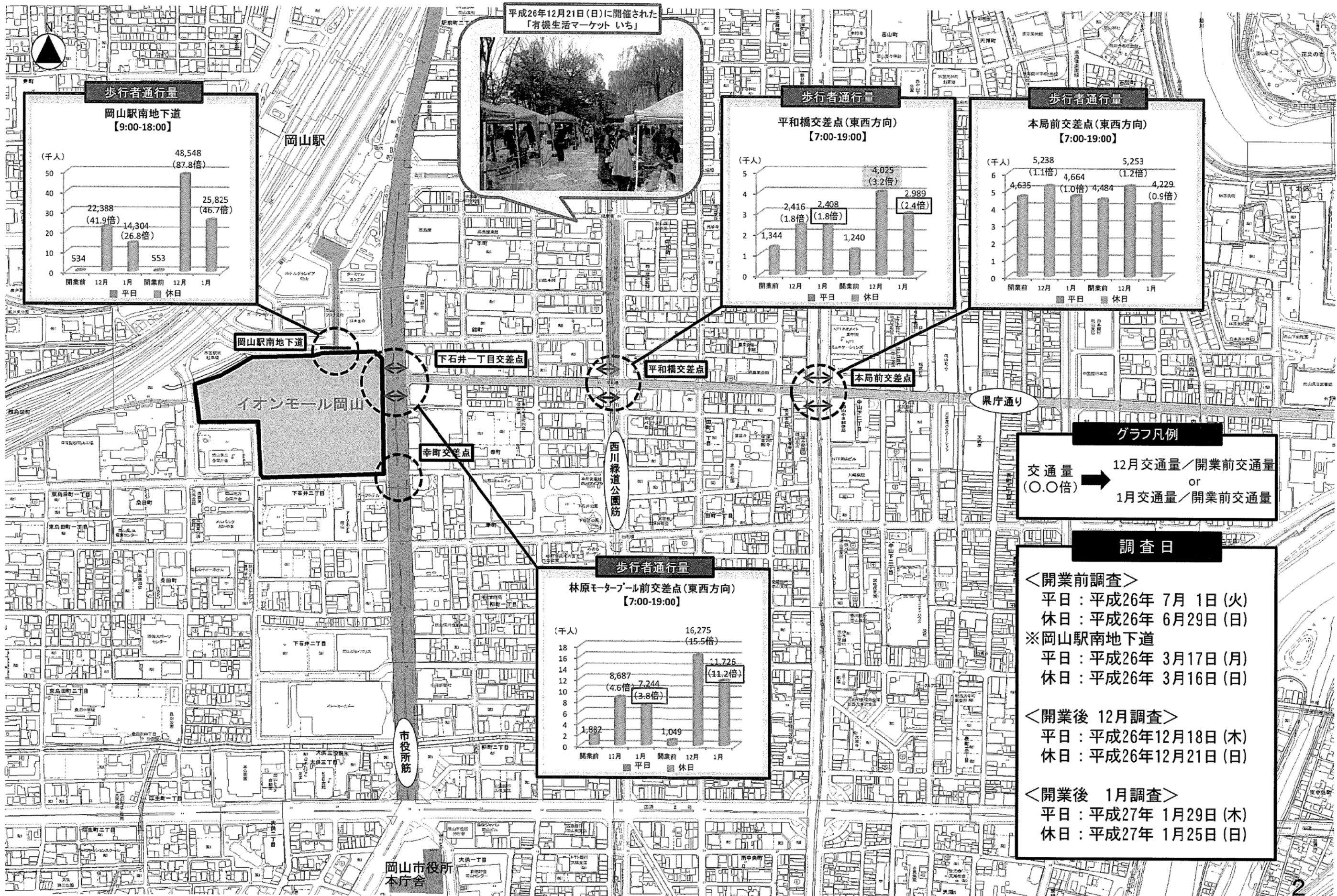
<市長定例記者会見資料>

- 1 件 名 「中心市街地の交通量調査」及び「中心市街地来訪者の回遊行動に関する調査」について
- 2 調 査 日 平成27年1月25日（日）
平成27年1月29日（木）
- 3 調 査 場 所 ・ 交通量調査：交差点 4箇所
岡山駅南地下道ほか
・ 回遊行動調査：イオンモール内
岡山駅東西の駅前広場
- 4 主 催 岡 山 市
- 5 内 容 イオンモールが開業したことによる、岡山駅前の新たな人の流れをまちのにぎわいに結び付けるため、中心市街地を訪れる方がどこから来られて、どのように回遊するかなどについて、調査を行いましたので、その結果を報告します。

中心市街地交通量調査結果(自動車交通量)



中心市街地交通量調査結果(歩行者通行量)



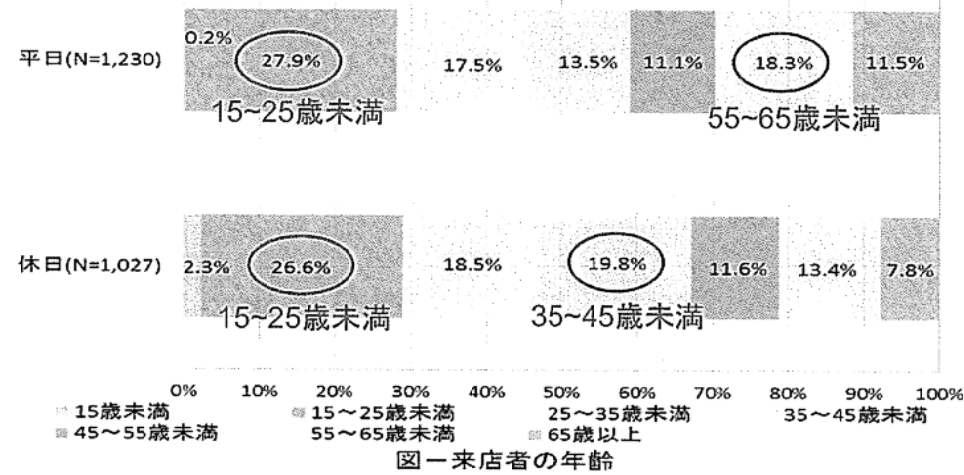
イオンモール岡山 来店者調査結果

(1) 調査概要

- ・イオンモール岡由来店者に対する面接聞き取り方式
- ・調査日：平成27年1月25日(日)、1月29日(木)
7時～23時(16時間調査)
- ・回答者数：平日1,230票、休日1,027票

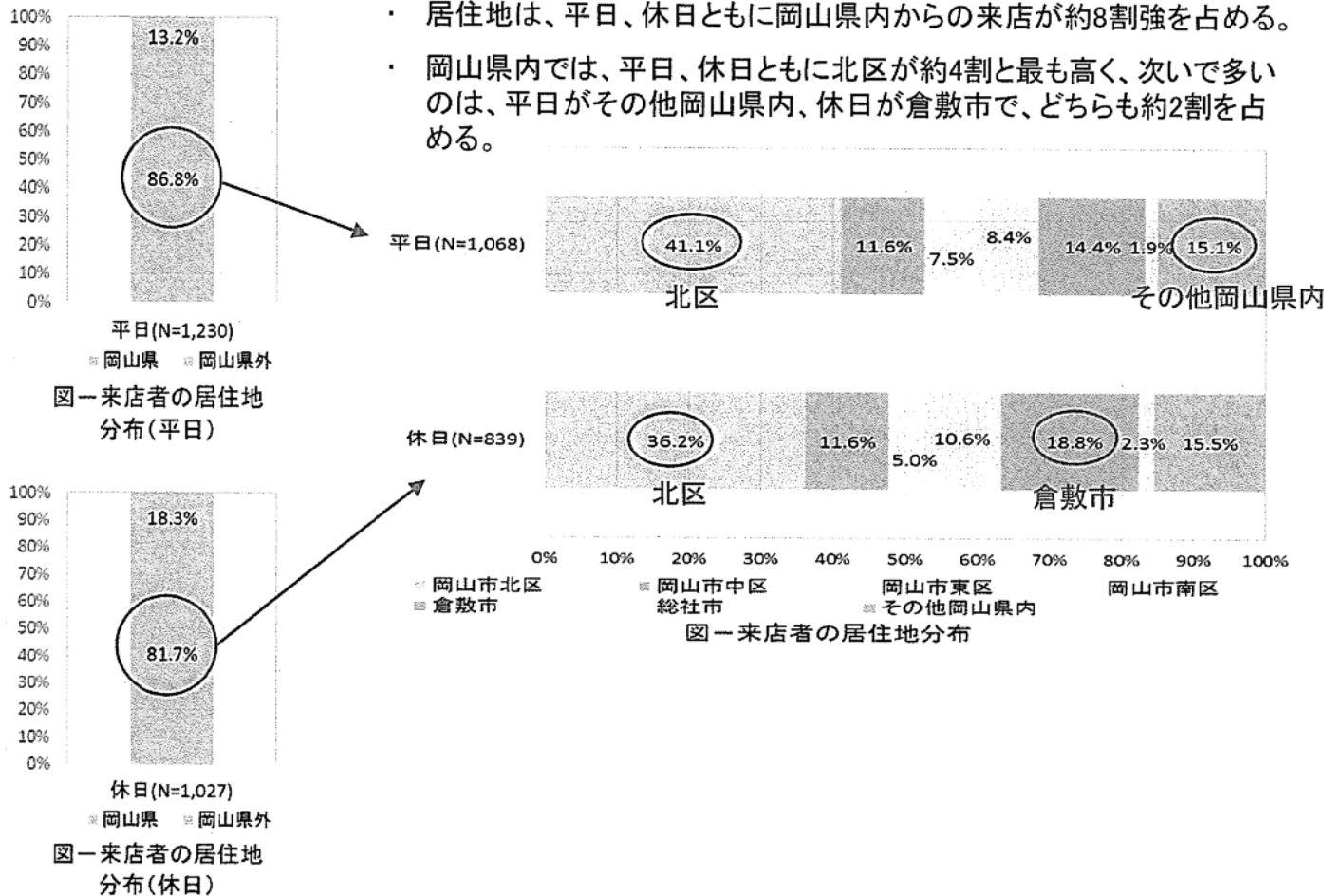
(2) 来店者の属性：年齢

- ・来店者の年齢構成は、平日、休日ともに、15～25歳未満が最も多く、どちらも全体の約3割を占める。
- ・次いで多いのは、平日が55～65歳未満、休日が35～45歳未満で、どちらも全体の約2割を占める。



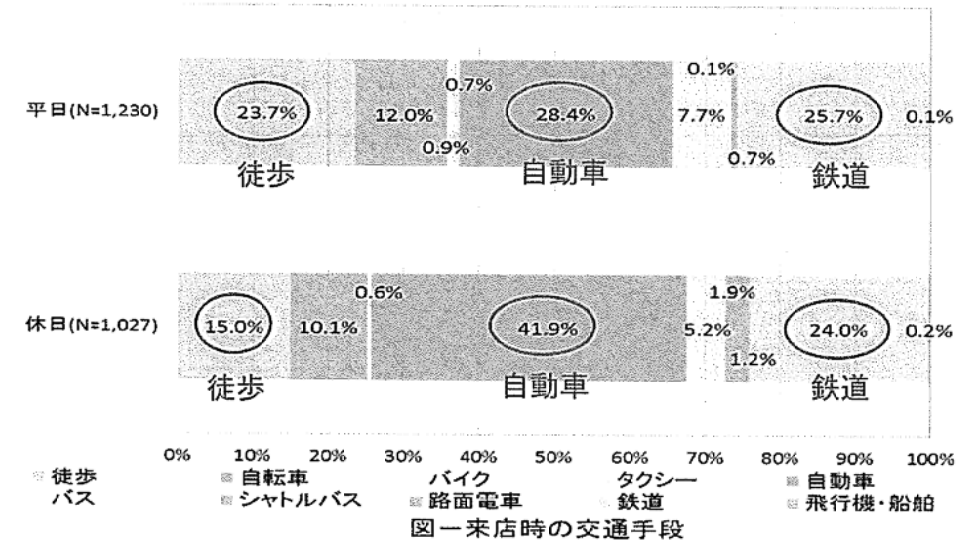
(3) 来店者の属性：居住地

- ・居住地は、平日、休日ともに岡山県内からの来店が約8割強を占める。
- ・岡山県内では、平日、休日ともに北区が約4割と最も高く、次いで多いのは、平日がその他岡山県内、休日が倉敷市で、どちらも約2割を占める。



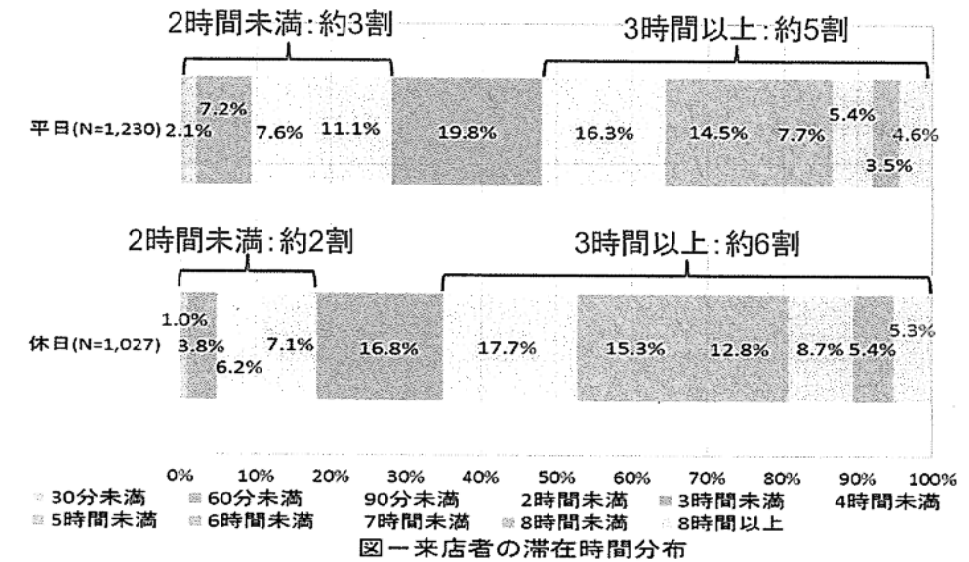
(4) 来店者の代表交通手段

- ・代表交通手段は、平日では自動車、鉄道が1/4、徒歩が約2割を占めるのに対し、休日では、自動車が約4割、鉄道と徒歩が約2割となる。



(5) 来店者の滞在時間

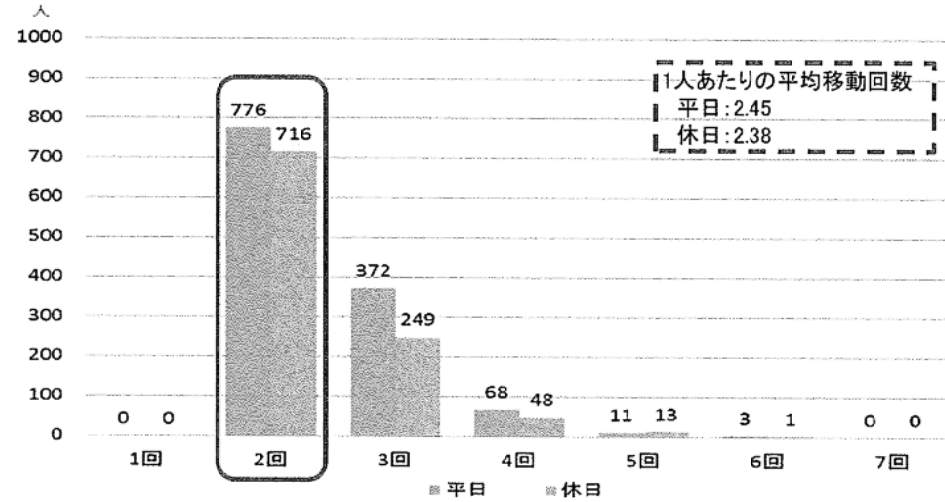
- ・滞在時間は、平日では、3時間以上の滞在が全体の約5割を占めるのに対し、休日では約6割となる。
- ・一方で、2時間未満の滞在者は、平日では約3割、休日では約2割となる。



イオンモール岡山 来店者調査結果

(6) 来店者の移動回数

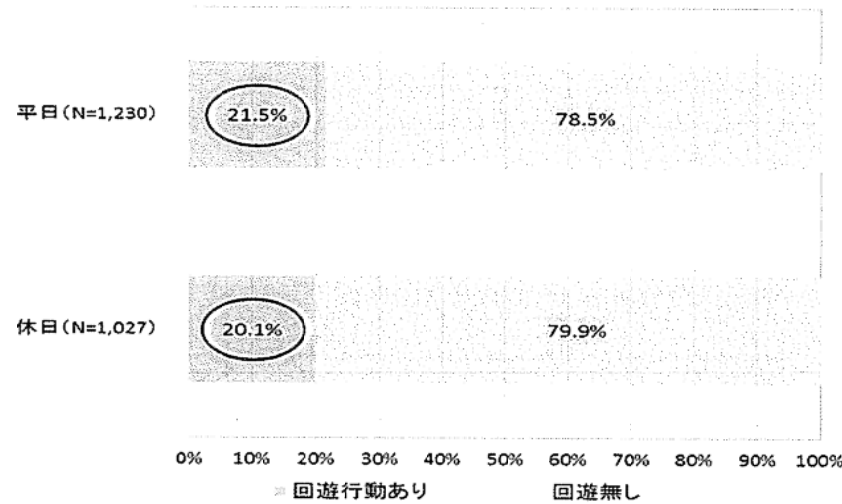
- ・ 移動回数は、平日、休日ともに少なく、目的地に行って帰るだけの単純な回遊行動が主となっている。



図ーイオンモール来店者の移動回数

(7) 来店者の中心市街地への回遊状況

- ・ 来店者の中心市街地への回遊状況は、平日、休日ともに全体の約2割が回遊している。



図ー中心市街地への回遊状況

(8) 中心市街地への主な回遊先

- ・ 主な施設でみると、中心市街地への回遊先は、平日、休日ともに一番街、高島屋が多いが、休日は天満屋も多い。

表ー来店前後の主な移動先

(平日) 施設名回答数 N=182(回遊した人のみ)

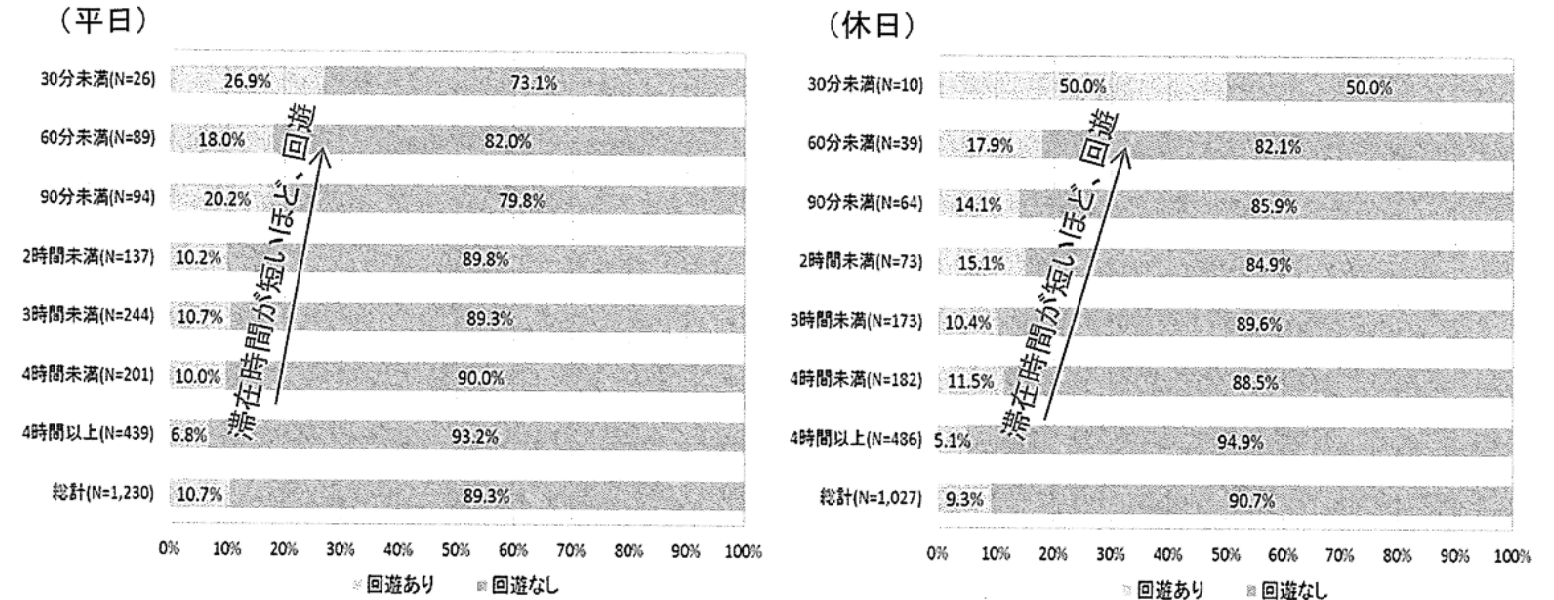
目的地・施設	立寄り数		
	来店前	退店後	計
一番街	16	34	50
高島屋	21	21	42
天満屋・表町	12	7	19
さんすて	5	9	14
ビックカメラ	7	3	10

(休日) 施設名回答数 N=147(回遊した人のみ)

目的地・施設	立寄り数		
	来店前	退店後	計
一番街	20	18	38
高島屋	14	13	27
天満屋・表町	15	6	21
イトーヨーカドー岡山店	2	7	9
さんすて	6	2	8

(9) イオンモールでの滞在時間別の回遊状況

- ・ 回遊状況は、平日、休日ともに滞在30分未満の来店者が回遊する割合が最も高く、平日が約3割、休日が約5割を占める。
- ・ イオンモールでの滞在時間が増加するに従い、回遊する割合が減少する傾向となっている。




図ーイオンモール滞在時間別回遊状況(平日/来店後)

図ーイオンモール滞在時間別回遊状況(休日/来店後)

(10) 開業前に訪れていた場所

- ・ イオンモール岡山開業前の来訪場所は、平日は岡山駅・地下街、休日は出かけていないと回答した人が最も多く、どちらも全体の1/4を占める。



図ーイオンモール岡山開業前に訪れていた場所

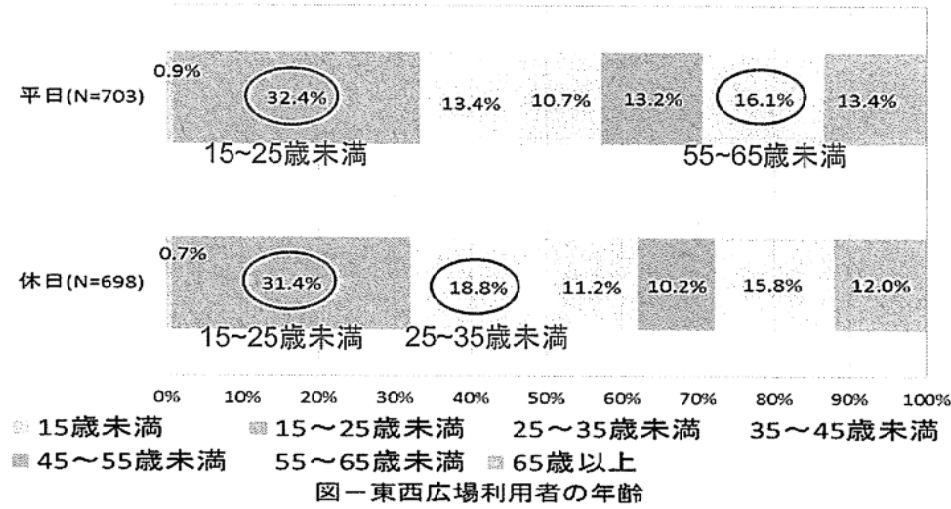
岡山駅東西広場調査結果

(1) 調査概要

- ◆乗降者数カウント調査
 - ・岡山駅東西広場の各交通機関の乗降者数を人手により計測
- ◆聞き取り調査
 - ・駅前広場通行者に交通機関の利用状況を聞き取り調査
- ◆調査日:平成27年1月25日(日)、1月29日(木)
- ◆調査時間:7~19時(12時間調査)
- ◆聞き取り調査のサンプル数
 - ・平日:703票
 - ・休日:698票

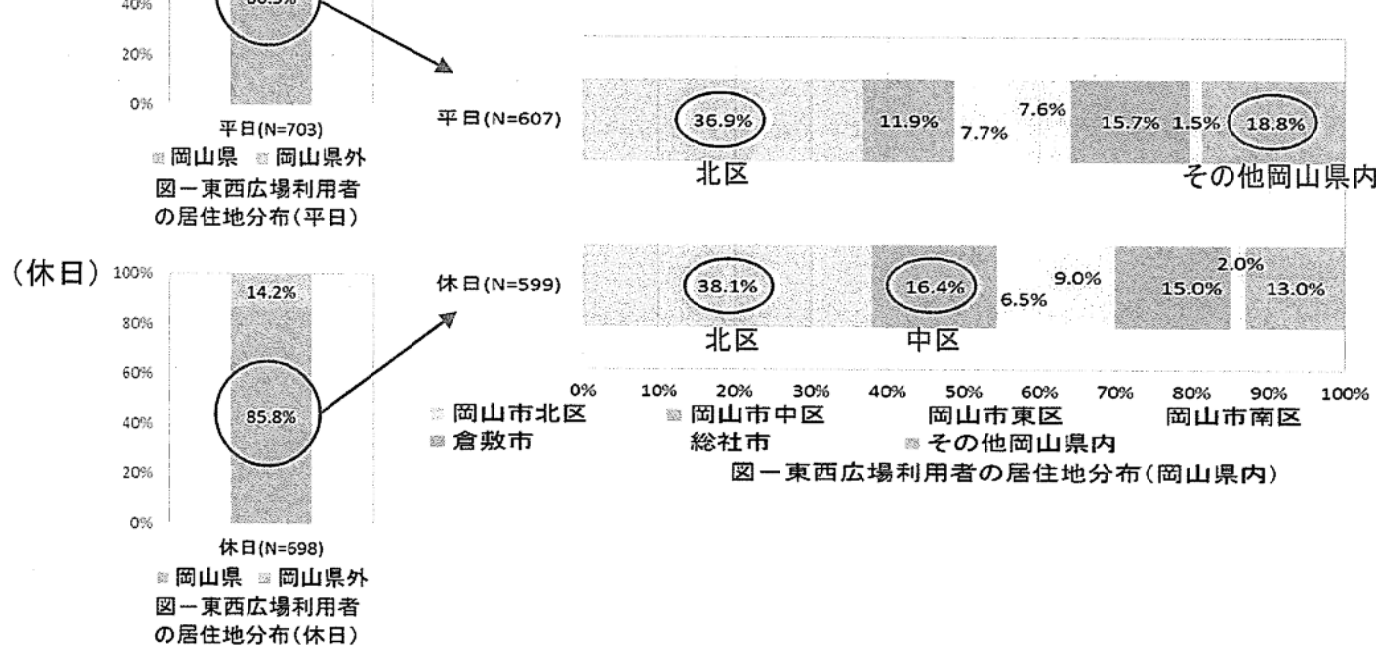
(2) 利用者の属性:年齢

- ・東西広場利用者の年齢構成は、平日、休日ともに、15~25歳未満が最も多く、どちらも全体の約3割を占める。
- ・次いで多いのは、平日が55~65歳未満、休日が25~35歳未満で、どちらも全体の約2割を占める。



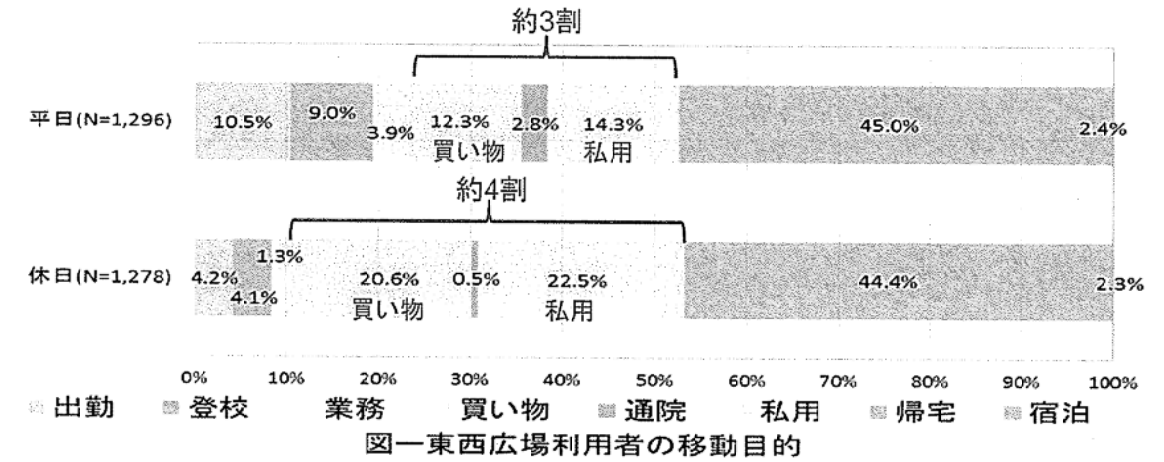
(3) 利用者の属性:居住地

- ・居住地は、平日、休日ともに岡山県内からの利用が約9割を占める。
- ・岡山県内では、平日、休日ともに北区が約4割と最も高く、次いで多いのは、平日がその他岡山県内、休日が中区でどちらも約2割を占める。



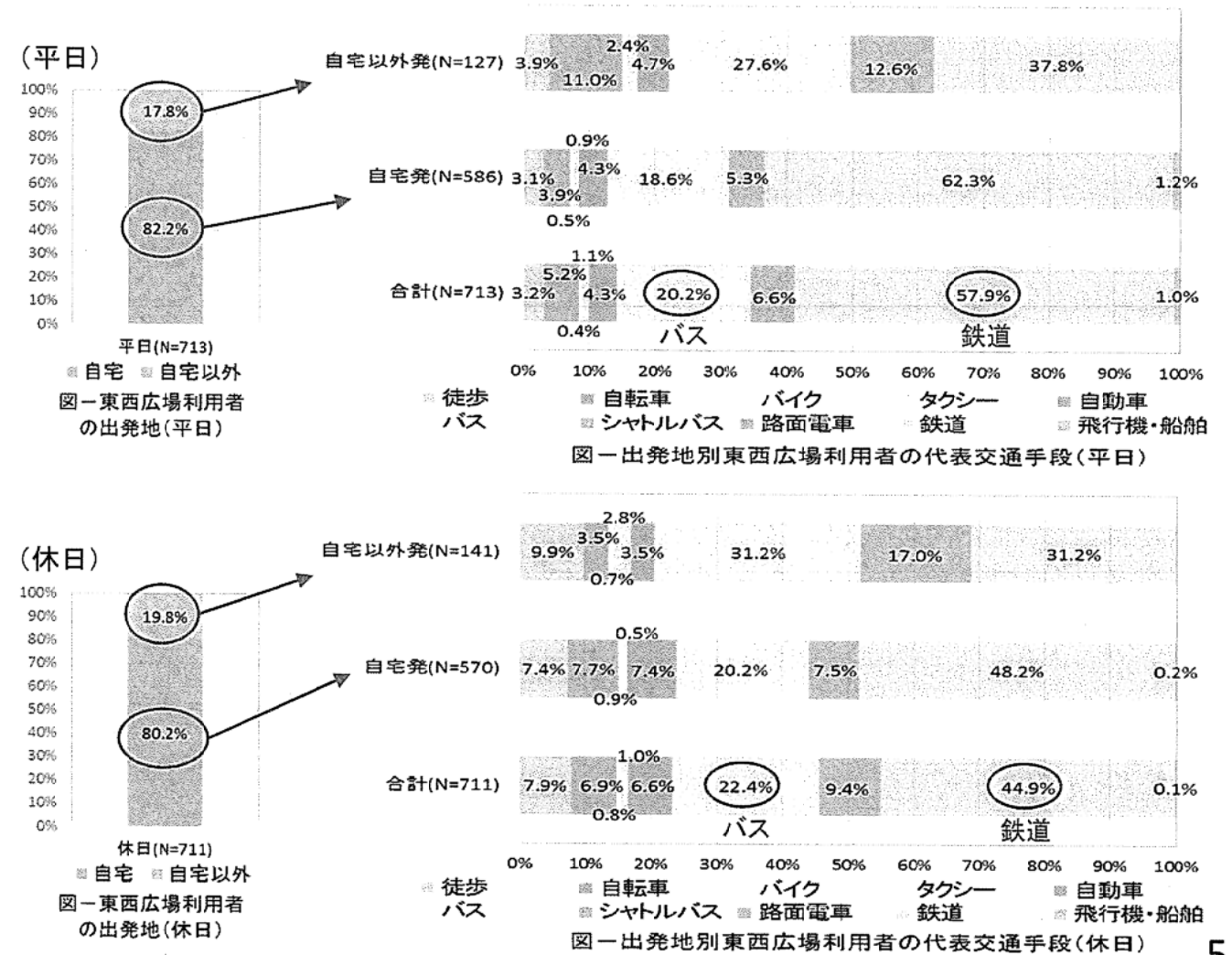
(4) 利用者の移動目的

- ・移動目的は、平日、休日ともに買い物と私用が多く、両方を合わせると、それぞれ全体の約3割、約4割を占める。



(5) 利用者の代表交通手段

- ・代表交通手段は、平日、休日ともに、鉄道、バスの順に多く、鉄道は平日で約6割、休日で約4割強を占める。
- ・バスは、平日、休日ともに約2割を占める。

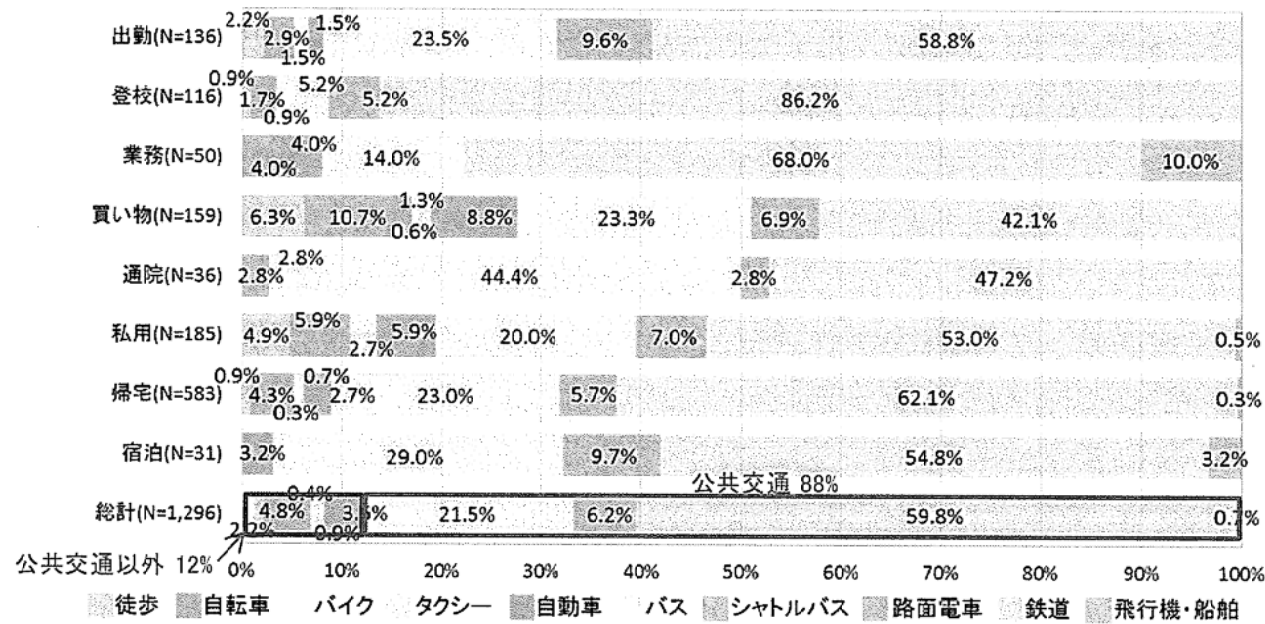


岡山駅東西広場調査結果

(6) 目的別の代表交通手段


- 公共交通の分担率が、平日、休日ともに高く、平日が約9割、休日が約8割を占める。
- 公共交通以外の分担率は、休日が約10%高い。

(平日)



図一目的別の代表交通手段(平日)

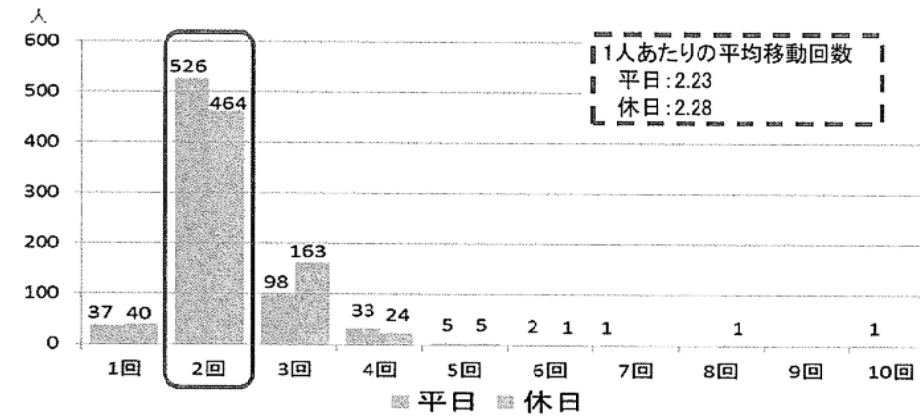
(休日)



図一目的別の代表交通手段(休日)

(7) 平均移動回数

- 平均移動回数は、平日、休日ともに少なく、目的地に行って帰るだけの単純な回遊行動が主となっている。



図一東西広場利用者の移動回数

(8) 主な目的地、及び回遊状況

- 主な移動先は、平日、休日ともに、イオンモールへの移動が多い。学校、勤務先、病院への移動は、平日が多い。
- イオンモールを訪れた方のうち、さらに中心市街地を回遊した人は、平日、休日ともに半数程度を占め、その回遊先は、さんすて、一番街、高島屋の近辺の商業施設が主となっているが、休日は、天満屋・表町への回遊も見られる。

■主な目的地

(平日)

順位	目的地	人数
1	勤務先	120
2	学校	97
3	イオンモール	95
4	さんすて	41
5	病院	50
6	一番街	38
7	天満屋・表町	31
8	高島屋	19

(重複あり) 人数 Σ= 1566

うち、他の中心地を回遊した人数
N=44 (46%)

(休日)

順位	目的地	人数
1	イオンモール	166
2	学校	55
3	一番街	51
4	さんすて	39
5	高島屋	35
6	勤務先	34
7	天満屋・表町	28
8	病院	12

(重複あり) 人数 Σ= 1591

うち、他の中心地を回遊した人数
N=80 (48%)

■主な回遊先(上位3つ)

(平日)

順位	回遊先	回答数
1	さんすて	8
1	一番街	8
1	高島屋	8

(休日)

順位	回遊先	回答数
1	一番街	9
2	天満屋・表町	8
3	さんすて	6
3	高島屋	6