

平成 26 年

岡山市観光統計

(平成26年1月1日～平成26年12月31日)

岡山市経済局観光コンベンション推進課

平成26年分より観光庁が策定した「観光入込客数に関する共通基準」による調査結果が公表されることになりました。

従来は、一部前年との増減率を加味して推計を行うなど岡山県独自の集計基準による調査が行われておりましたが、この度の調査方法変更に伴い、本市の観光客数にも変更が生じております。

1 岡山市内観光客数

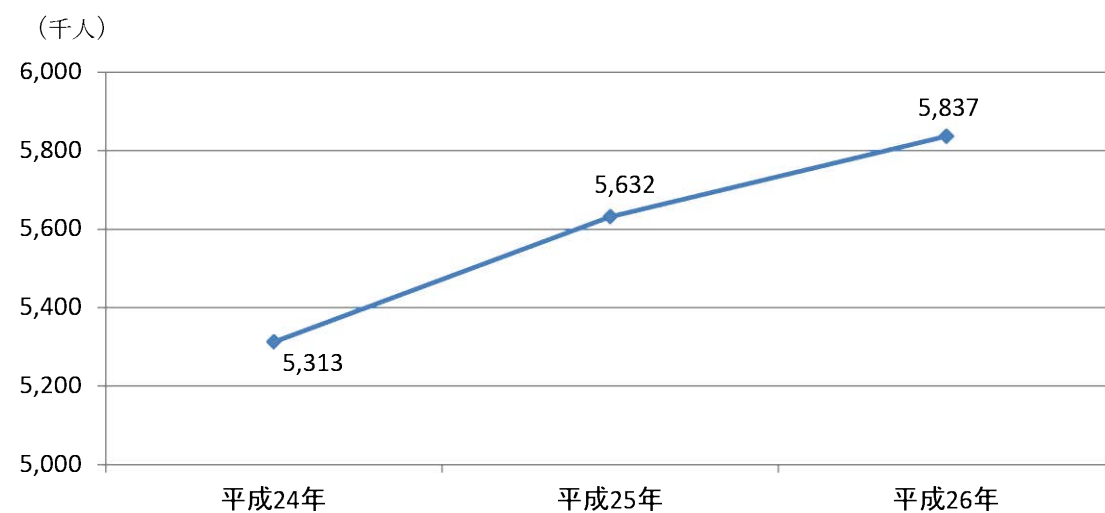
○観光客数の推移 (単位：千人)

	平成24年	平成25年	平成26年	対前年比
岡山市（延べ人数）	5,313	5,632	5,837	103.6%
岡山県（実人数）	13,222	12,320	14,220	115.4%

※本市観光客数は延べ人数、岡山県観光客数は実人数

資料：岡山県観光課

○岡山市内観光客数の推移



【参考】主要観光地別観光客数の推移（旧基準）

（単位：千人）

地区 年	後楽園	岡山城	池田 動物園	半田山 植物園	岡山市 中心部	吉備津・ 最上稲荷	RSK バラ園	岡山市・ 吉備路	金山 休暇村	金甲山	その他 岡山市内	岡山市・ 西大寺	岡山市 郊外	岡山市 合計	岡山県 合計
平成 1	1,319	(254)	166	48	-	1,907	395	-	73	81	1,535	-	-	5,524	25,106
平成 2	1,094	(224)	160	46	-	1,952	381	-	65	78	1,643	-	-	5,419	24,891
平成 3	1,120	(238)	181	42	-	1,923	387	-	51	74	1,605	-	-	5,383	25,396
平成 4	1,123	(245)	166	36	-	1,928	432	-	44	80	1,660	-	-	5,469	25,139
平成 5	1,022	(218)	168	50	-	1,919	411	-	45	82	1,598	-	-	5,295	24,113
平成 6	915	(197)	151	40	-	1,857	388	-	35	78	1,478	-	-	4,942	24,396
平成 7	725	136	147	34	-	1,707	362	-	34	69	1,176	-	-	4,390	23,997
平成 8	820	-	155	36	-	1,749	303	-	32	67	1,323	-	-	4,485	24,545
平成 9	800	336	126	-	-	1,708	251	-	15	63	1,194	-	-	4,493	27,373
平成 10	713	207	111	-	-	1,652	188	-	-	61	1,165	-	-	4,097	27,256
平成 11	664	176	111	-	-	1,620	207	-	-	52	1,180	-	-	4,010	26,070
平成 12	1,000	180	110	-	-	1,556	169	-	-	44	1,143	-	-	4,202	25,866
平成 13	694	152	111	-	-	1,475	199	-	-	44	1,020	-	-	3,695	25,467
平成 14	670	156	104	-	-	1,408	169	-	-	48	1,083	-	-	3,638	25,601
平成 15	672	148	106	-	-	1,384	145	-	-	-	1,101	-	-	3,556	26,298
平成 16	651	165	104	-	-	1,402	144	-	-	-	1,043	-	-	3,509	25,321
平成 17	657	159	107	-	-	1,393	151	-	-	-	1,573	-	-	4,040	25,504
平成 18	664	144	110	-	-	1,408	140	-	-	-	1,830	-	-	4,296	24,579
平成 19	782	(179)	-	-	1,046	-	-	1,760	-	-	-	55	803	4,446	25,024
平成 20	751	(171)	-	-	1,211	-	-	1,742	-	-	-	61	806	4,571	24,806
平成 21	739	(182)	-	-	1,114	-	-	1,702	-	-	-	449	831	4,835	23,806
平成 22	697	(184)	-	-	1,635	-	-	1,700	-	-	-	177	421	4,630	25,142
平成 23	664	(201)	-	-	903	-	-	1,664	-	-	-	96	777	4,104	23,371
平成 24	631	(191)	-	-	909	-	-	1,697	-	-	-	100	981	4,318	23,727
平成 25	673	(199)	-	-	927	-	-	1,667	-	-	-	113	1,022	4,402	23,947

※岡山城（）内の数字は、その他岡山市内と、岡山市中心部の再掲

資料：岡山県観光課

2 県内・県外別観光客数

○県内・県外観光客数の推移

(単位：千人)

	平成24年	平成25年	平成26年
県内観光客	2,051	2,039	2,282
県外観光客	3,262	3,593	3,555

※岡山県観光課の数値を基に推計

3 発地別の県外観光客数

○発地別の県外観光客数

(単位：千人、%)

地方別	平成24年		平成25年		平成26年		対前年比
	観光客数	構成比	観光客数	構成比	観光客数	構成比	
近畿地方	1,347	41.3	1,577	43.9	1,532	43.1	97.1
中国地方	894	27.4	905	25.2	971	27.3	107.2
四国地方	391	12.0	349	9.7	366	10.3	105.1
関東地方	268	8.2	273	7.6	285	8.0	104.5
中部地方	216	6.6	338	9.4	245	6.9	72.6
九州・沖縄	104	3.2	104	2.9	103	2.9	98.9
その他	42	1.3	47	1.3	53	1.5	114.2
計	3,262	100.0	3,593	100.0	3,555	100.0	98.9

※岡山県観光課の数値を基に推計

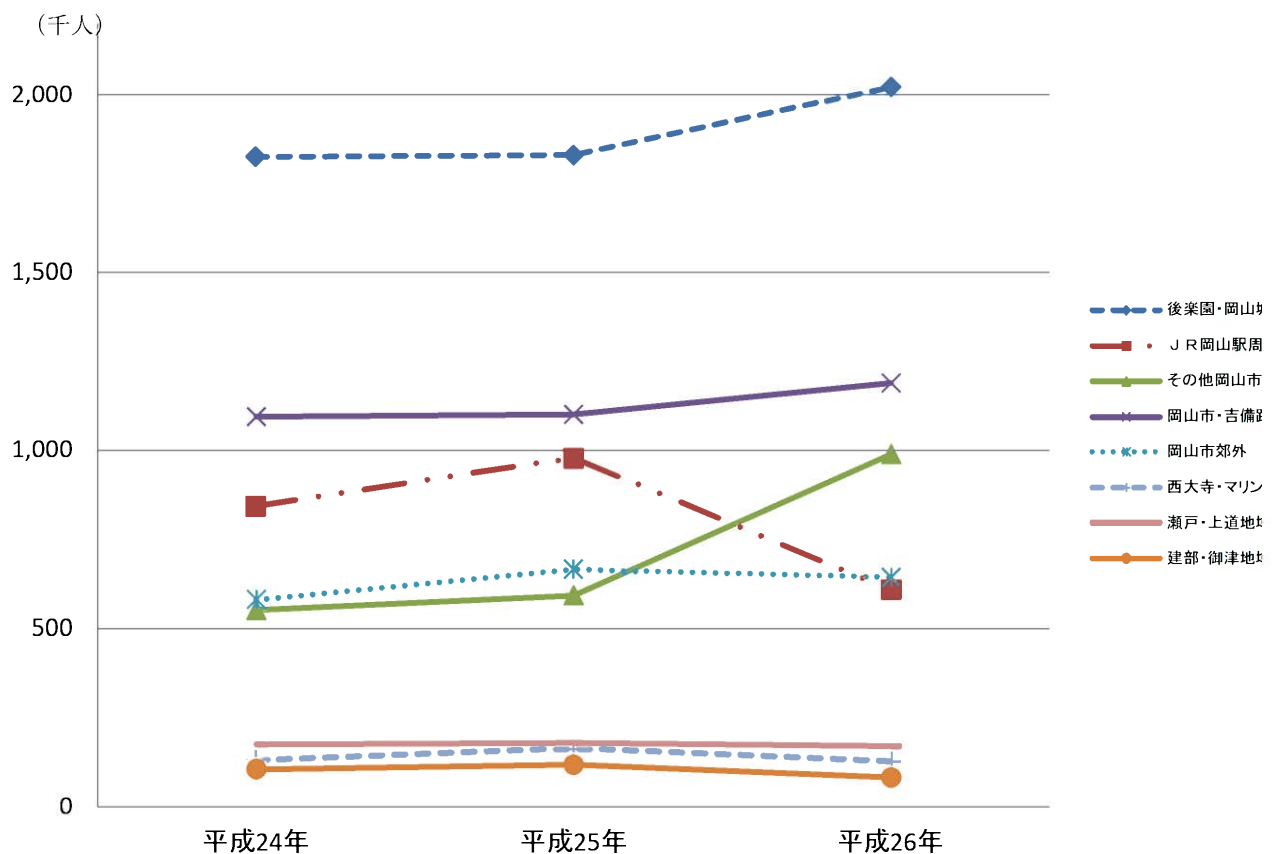
4 観光地域別の観光客数

○観光地域別観光客数の推移

(単位：千人)

観光地域名	平成24年	平成25年	平成26年	対前年比
後樂園・岡山城周辺	1,824	1,829	2,021	110.5%
J R岡山駅周辺	845	979	610	62.3%
その他岡山市中心部	553	594	990	166.7%
岡山市・吉備路	1,096	1,102	1,190	108.0%
岡山市郊外	582	666	644	96.7%
西大寺・マリンヒルズ	131	163	128	78.5%
瀬戸・上道地域	176	180	171	95.0%
建部・御津地域	106	119	83	69.7%
計	5,313	5,632	5,837	103.6%

○観光地域別観光客の推移



5 主要有料観光施設への観光客数

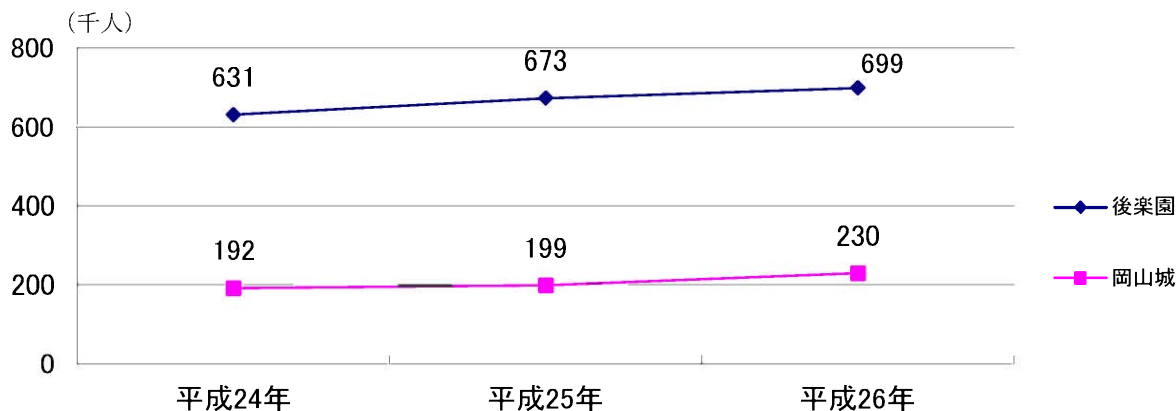
○主要有料観光施設への観光客数の推移

(単位：人)

施設名	平成24年		平成25年		平成26年	
	観光客数	対前年比(%)	観光客数	対前年比(%)	観光客数	対前年比(%)
後楽園	631,496	95.1%	673,391	106.6%	699,305	103.8%
岡山城	191,842	95.3%	199,054	103.8%	229,909	115.5%
林原美術館	24,512	130.2%	17,051	69.6%	26,529	155.6%
夢二郷土美術館	21,236	69.5%	17,613	82.9%	19,094	108.4%
岡山市立オリエント美術館	35,941	86.9%	27,759	77.2%	18,298	65.9%
岡山県立博物館	44,067	106.4%	36,221	82.2%	36,973	102.1%
岡山シティミュージアム	171,572	128.6%	206,045	120.1%	125,804	61.1%
吉備路文学館	3,895	96.1%	4,833	124.1%	4,305	89.1%
池田動物園	112,500	96.1%	121,005	107.6%	114,877	94.9%
半田山植物園	51,017	97.6%	56,217	110.2%	68,331	121.5%
R S Kバラ園	140,350	115.6%	124,980	89.0%	126,460	101.2%
岡山県立美術館	129,968	109.2%	114,631	88.2%	105,384	91.9%
招き猫美術館	8,990	104.4%	10,493	116.7%	11,341	108.1%
犬島アートプロジェクト「精錬所」	26,887	104.7%	52,568	195.5%	21,284	40.5%
たけべの森	31,691	106.4%	34,462	108.7%	11,598	33.7%
計	1,625,964	101.1%	1,696,323	104.3%	1,619,492	95.5%

資料：各観光施設

○後楽園・岡山城の観光客の推移



6 日帰り・宿泊別の観光客数

○日帰り・宿泊別観光客数

(単位：千人、%)

	平成24年		平成25年		平成26年		対前年比
	観光客数	構成比	観光客数	構成比	観光客数	構成比	
日帰り客	3,767	70.9	3,441	61.1	3,864	66.2	112.3
宿泊客	1,546	29.1	2,191	38.9	1,973	33.8	90.1
計	5,313	100.0	5,632	100.0	5,837	100.0	103.6

※岡山県観光課の数値を基に推計