

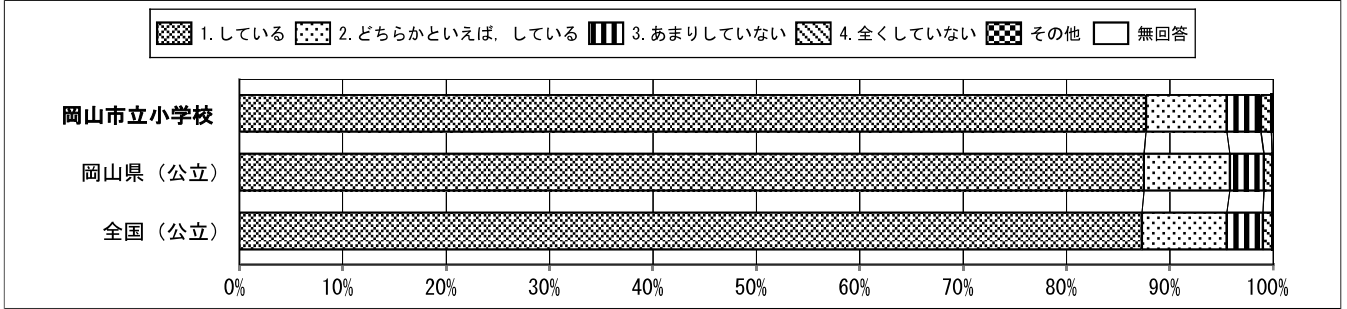
回答結果集計 [児童質問紙]

岡山市教育委員会一児童

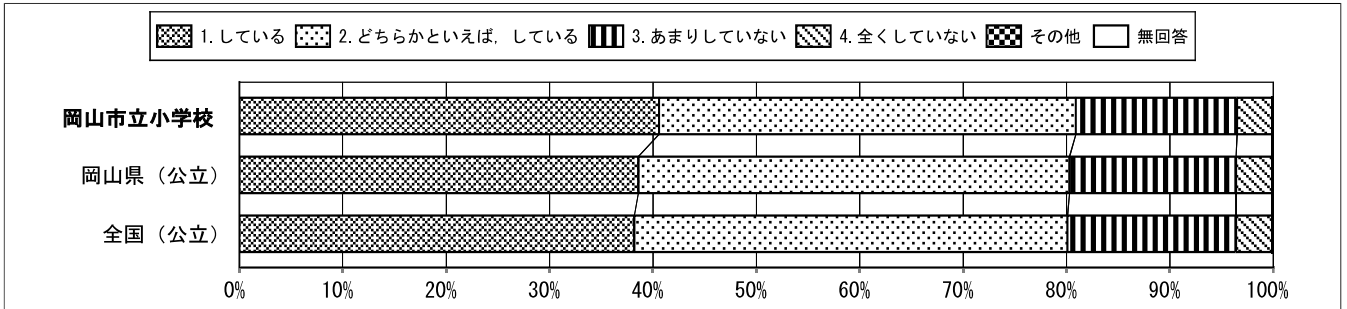
以下の集計値／グラフは、4月19日に実施した調査の結果を集計した値である。

	児童数
岡山市教育委員会	6,136

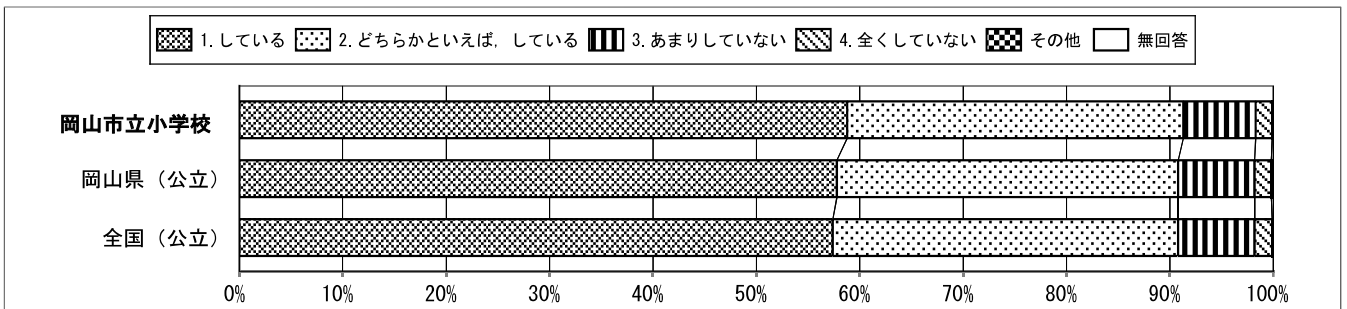
質問番号	質問事項									
(1)	朝食を毎日食べていますか									
選択肢	1	2	3	4	5	6	7	8	その他	無回答
岡山市立小学校	87.7	7.8	3.3	1.0					0.0	0.0
岡山県(公立)	87.5	8.3	3.3	0.8					0.0	0.0
全国(公立)	87.3	8.2	3.5	0.9					0.0	0.0



質問番号	質問事項									
(2)	毎日、同じくらいの時刻に寝ていますか									
選択肢	1	2	3	4	5	6	7	8	その他	無回答
岡山市立小学校	40.6	40.3	15.6	3.4					0.0	0.1
岡山県(公立)	38.6	41.7	16.1	3.5					0.0	0.0
全国(公立)	38.2	41.9	16.3	3.5					0.0	0.0



質問番号	質問事項									
(3)	毎日、同じくらいの時刻に起きていますか									
選択肢	1	2	3	4	5	6	7	8	その他	無回答
岡山市立小学校	58.8	32.5	7.0	1.6					0.0	0.1
岡山県(公立)	57.8	33.0	7.4	1.6					0.0	0.0
全国(公立)	57.4	33.4	7.4	1.7					0.0	0.0

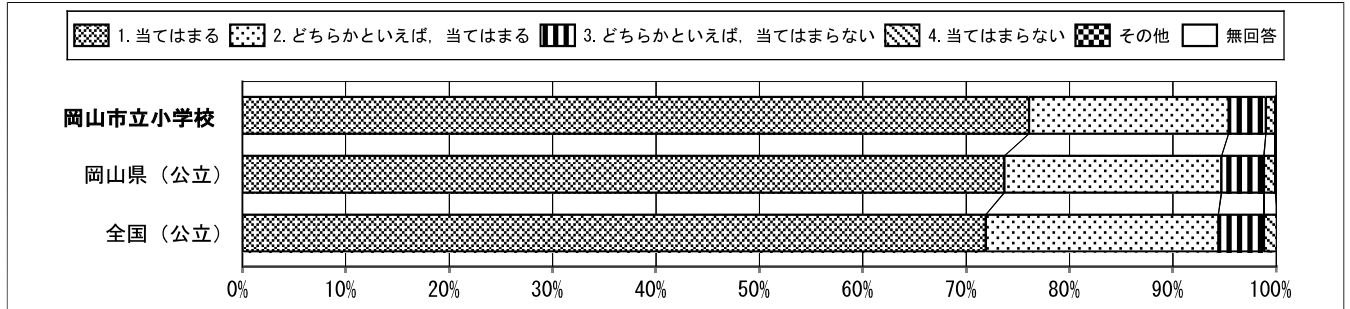


回答結果集計 [児童質問紙]

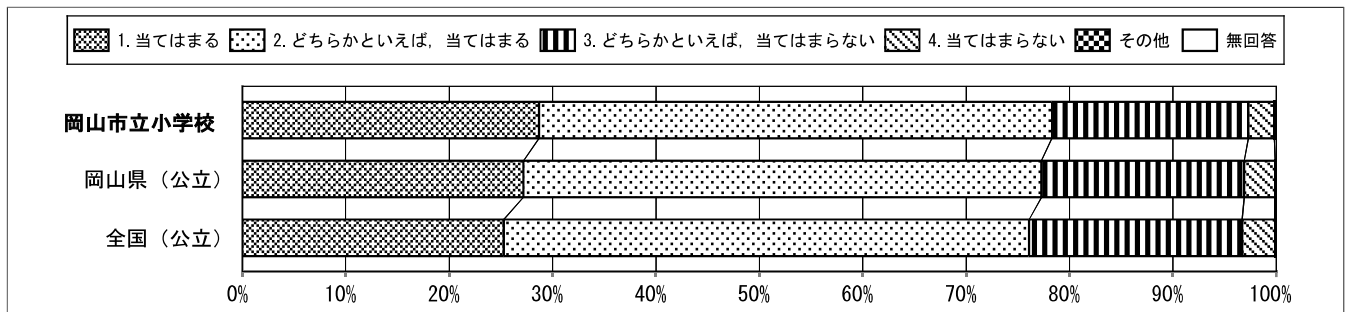
岡山市教育委員会一児童

以下の集計値／グラフは、4月19日に実施した調査の結果を集計した値である。

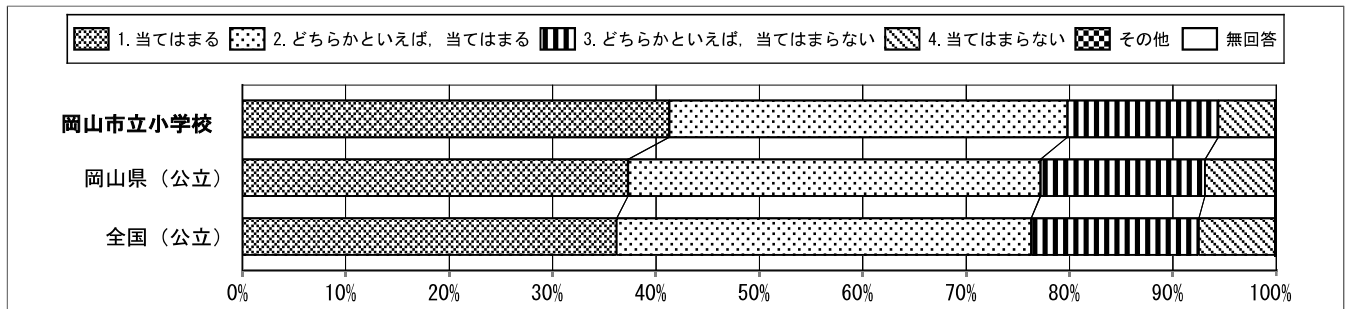
質問番号	質問事項									
(4)	ものごとを最後までやり遂げて、うれしかったことがありますか									
選択肢	1	2	3	4	5	6	7	8	その他	無回答
岡山市立小学校	76.1	19.3	3.6	0.9					0.1	0.0
岡山県(公立)	73.7	21.0	4.1	1.1					0.0	0.0
全国(公立)	71.9	22.5	4.4	1.3					0.0	0.0



質問番号	質問事項									
(5)	難しいことでも、失敗を恐れずに挑戦していますか									
選択肢	1	2	3	4	5	6	7	8	その他	無回答
岡山市立小学校	28.7	49.6	19.0	2.5					0.0	0.1
岡山県(公立)	27.2	50.1	19.6	3.0					0.0	0.0
全国(公立)	25.3	50.8	20.6	3.2					0.0	0.0



質問番号	質問事項									
(6)	自分には、よいところがあると思いますか									
選択肢	1	2	3	4	5	6	7	8	その他	無回答
岡山市立小学校	41.3	38.5	14.6	5.5					0.0	0.1
岡山県(公立)	37.3	39.9	15.9	6.8					0.1	0.0
全国(公立)	36.2	40.1	16.2	7.4					0.0	0.0

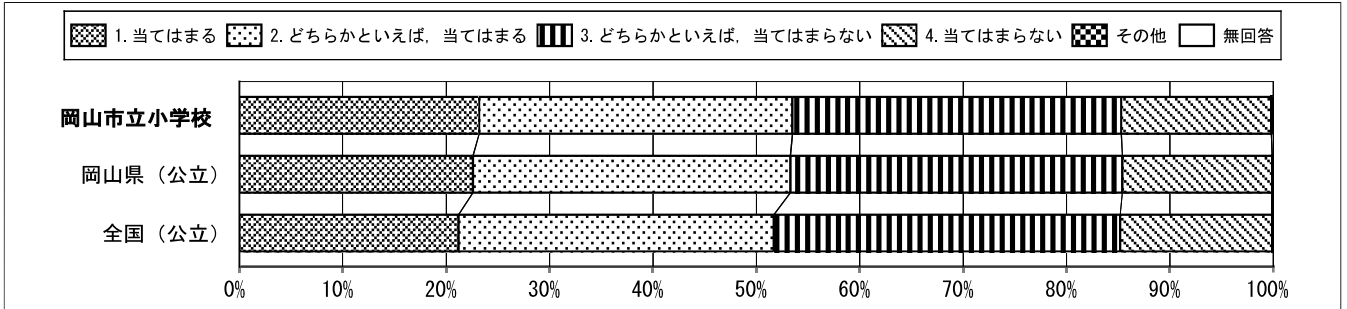


回答結果集計 [児童質問紙]

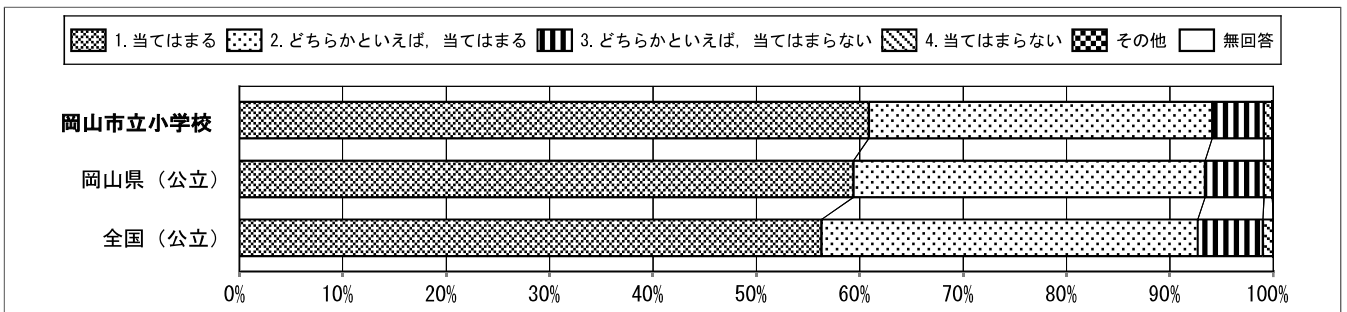
岡山市教育委員会一児童

以下の集計値／グラフは、4月19日に実施した調査の結果を集計した値である。

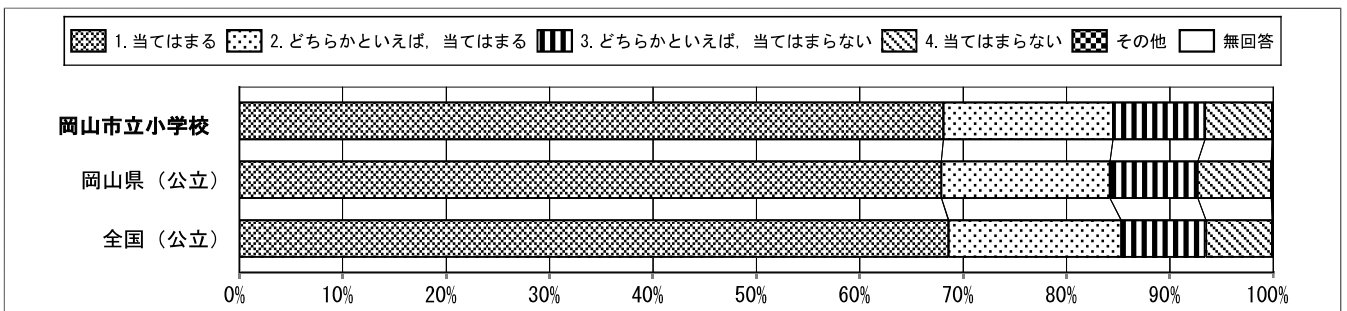
質問番号	質問事項									
(7)	友達の前で自分の考えや意見を発表することは得意ですか									
選択肢	1	2	3	4	5	6	7	8	その他	無回答
岡山市立小学校	23.2	30.3	31.8	14.5					0.0	0.1
岡山県(公立)	22.6	30.7	32.1	14.5					0.0	0.0
全国(公立)	21.2	30.5	33.5	14.7					0.0	0.0



質問番号	質問事項									
(8)	友達と話し合うとき、友達の話や意見を最後まで聞くことができますか									
選択肢	1	2	3	4	5	6	7	8	その他	無回答
岡山市立小学校	60.9	33.2	5.0	0.8					0.0	0.1
岡山県(公立)	59.4	34.0	5.7	0.8					0.0	0.0
全国(公立)	56.3	36.4	6.3	1.0					0.0	0.0



質問番号	質問事項									
(9)	将来の夢や目標を持っていますか									
選択肢	1	2	3	4	5	6	7	8	その他	無回答
岡山市立小学校	68.1	16.4	8.9	6.5					0.1	0.1
岡山県(公立)	67.9	16.3	8.5	7.1					0.1	0.1
全国(公立)	68.6	16.7	8.2	6.4					0.1	0.1

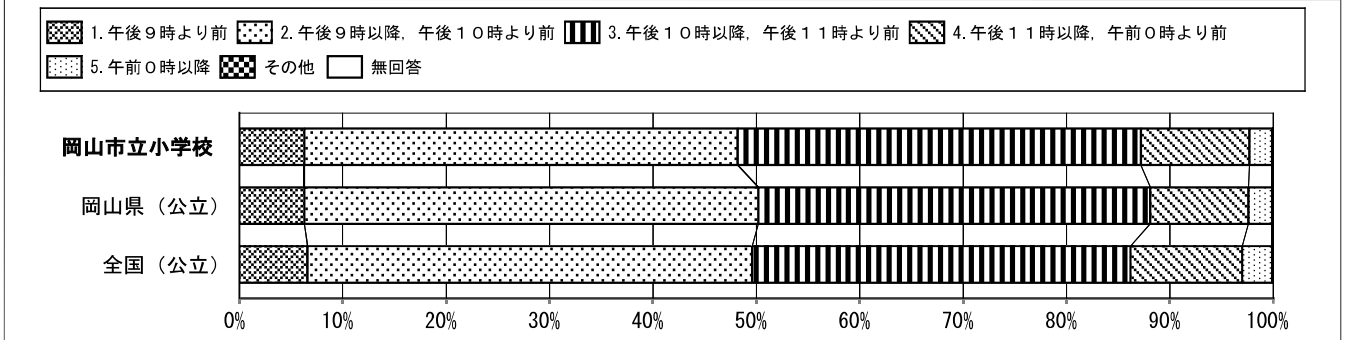


回答結果集計 [児童質問紙]

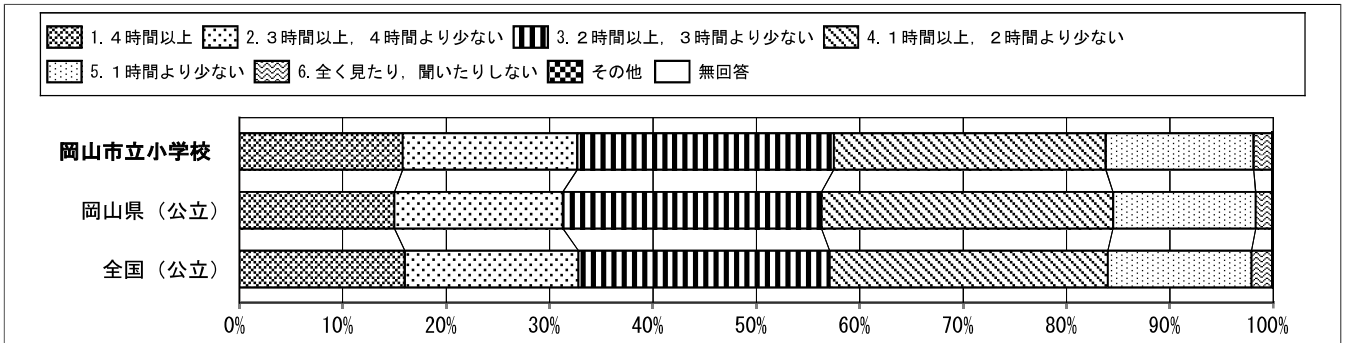
岡山市教育委員会－児童

以下の集計値／グラフは、4月19日に実施した調査の結果を集計した値である。

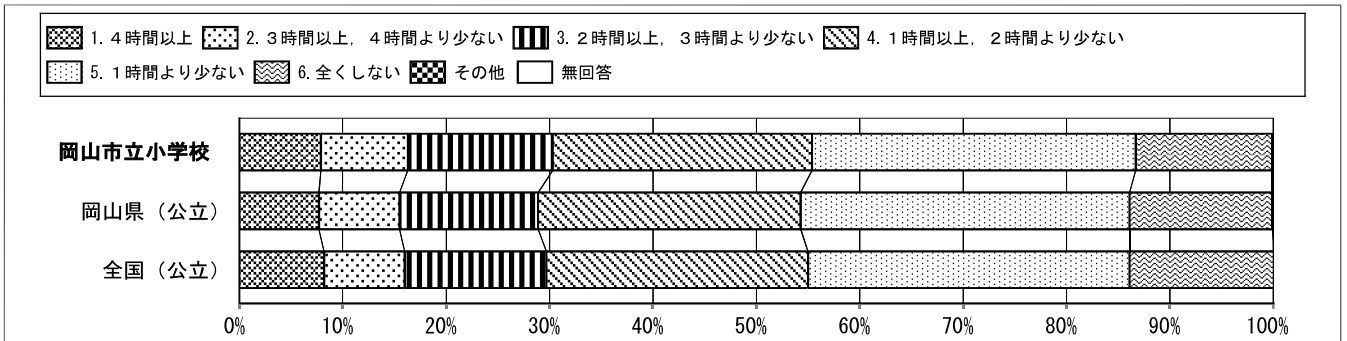
質問番号	質問事項									
(10)	普段（月～金曜日）、何時ごろに寝ますか									
選択肢	1	2	3	4	5	6	7	8	その他	無回答
岡山市立小学校	6.3	41.9	39.0	10.5	2.2				0.1	0.0
岡山県（公立）	6.3	43.9	37.9	9.5	2.3				0.1	0.0
全国（公立）	6.6	43.0	36.6	10.8	2.9				0.1	0.0



質問番号	質問事項									
(11)	普段（月～金曜日）、1日当たりどれくらいの時間、テレビやビデオ・DVDを見たり、聞いたりしますか（勉強のためのテレビやビデオ・DVDを見る時間、テレビゲームをする時間は除く）									
選択肢	1	2	3	4	5	6	7	8	その他	無回答
岡山市立小学校	15.8	16.9	24.8	26.3	14.3	1.8			0.0	0.1
岡山県（公立）	15.0	16.3	25.0	28.2	13.8	1.6			0.1	0.0
全国（公立）	16.0	16.8	24.3	26.9	13.9	2.0			0.1	0.0



質問番号	質問事項									
(12)	普段（月～金曜日）、1日当たりどれくらいの時間、テレビゲーム（コンピュータゲーム、携帯式のゲーム、携帯電話やスマートフォンを使ったゲームも含む）をしますか									
選択肢	1	2	3	4	5	6	7	8	その他	無回答
岡山市立小学校	7.9	8.4	14.0	25.1	31.3	13.2			0.1	0.1
岡山県（公立）	7.7	7.8	13.4	25.4	31.8	13.8			0.1	0.0
全国（公立）	8.2	7.8	13.7	25.3	31.1	14.0			0.1	0.0

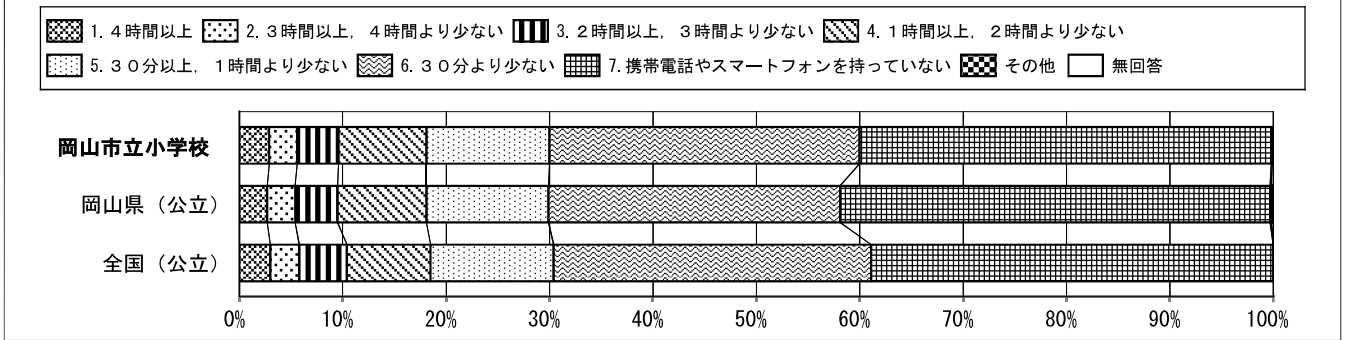


回答結果集計 [児童質問紙]

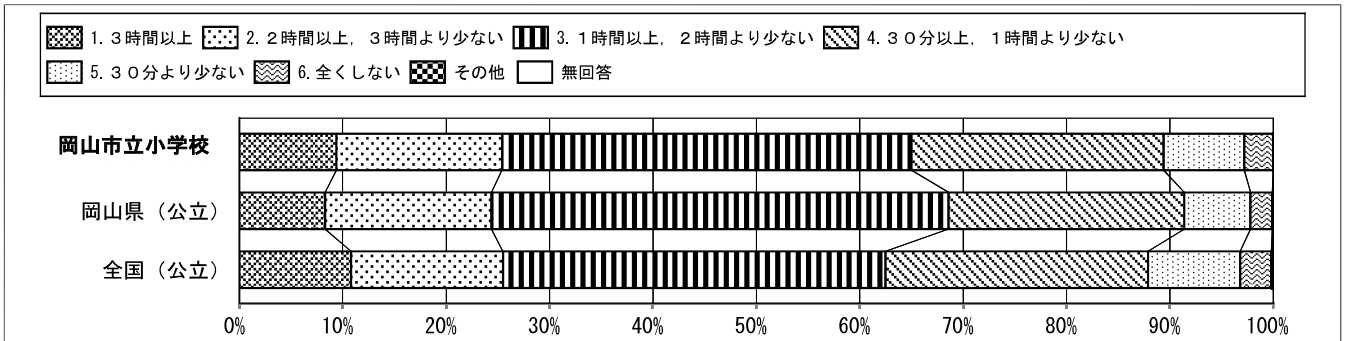
岡山市教育委員会一児童

以下の集計値／グラフは、4月19日に実施した調査の結果を集計した値である。

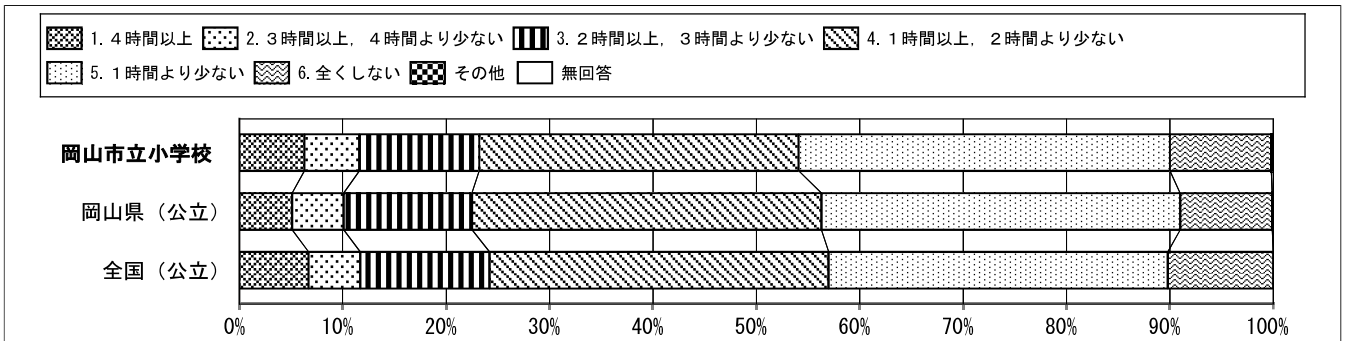
質問番号	質問事項									
(13)	普段(月～金曜日), 1日当たりどれくらいの時間, 携帯電話やスマートフォンで通話やメール, インターネットをしますか(携帯電話やスマートフォンを使ってゲームをする時間は除く)									
選択肢	1	2	3	4	5	6	7	8	その他	無回答
岡山市立小学校	2.9	2.7	4.0	8.5	11.9	30.0	39.8		0.1	0.1
岡山県(公立)	2.7	2.7	4.1	8.6	11.8	28.2	41.6		0.1	0.0
全国(公立)	3.0	2.8	4.6	8.1	11.9	30.7	38.9		0.1	0.0



質問番号	質問事項									
(14)	学校の授業時間以外に, 普段(月～金曜日), 1日当たりどれくらいの時間, 勉強をしますか(学習塾で勉強している時間や家庭教師に教わっている時間も含む)									
選択肢	1	2	3	4	5	6	7	8	その他	無回答
岡山市立小学校	9.4	16.0	39.6	24.4	7.8	2.8			0.0	0.1
岡山県(公立)	8.3	16.1	44.2	22.8	6.4	2.1			0.1	0.0
全国(公立)	10.8	14.7	37.0	25.4	8.9	3.0			0.1	0.0



質問番号	質問事項									
(15)	土曜日や日曜日など学校が休みの日に, 1日当たりどれくらいの時間, 勉強をしますか(学習塾で勉強している時間や家庭教師に教わっている時間も含む)									
選択肢	1	2	3	4	5	6	7	8	その他	無回答
岡山市立小学校	6.3	5.3	11.6	30.9	35.9	9.8			0.0	0.1
岡山県(公立)	5.1	5.0	12.4	33.8	34.7	8.9			0.0	0.0
全国(公立)	6.7	5.0	12.5	32.8	32.8	10.2			0.1	0.0

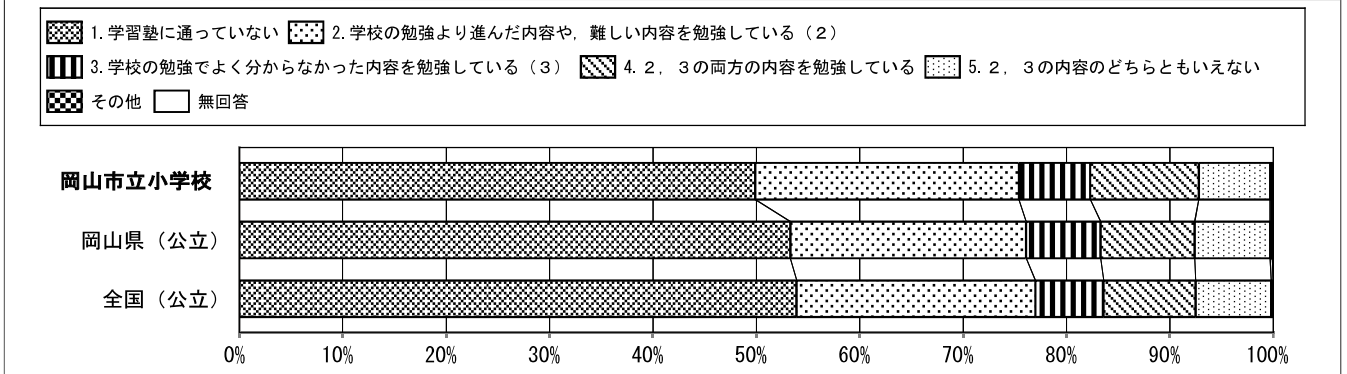


回答結果集計 [児童質問紙]

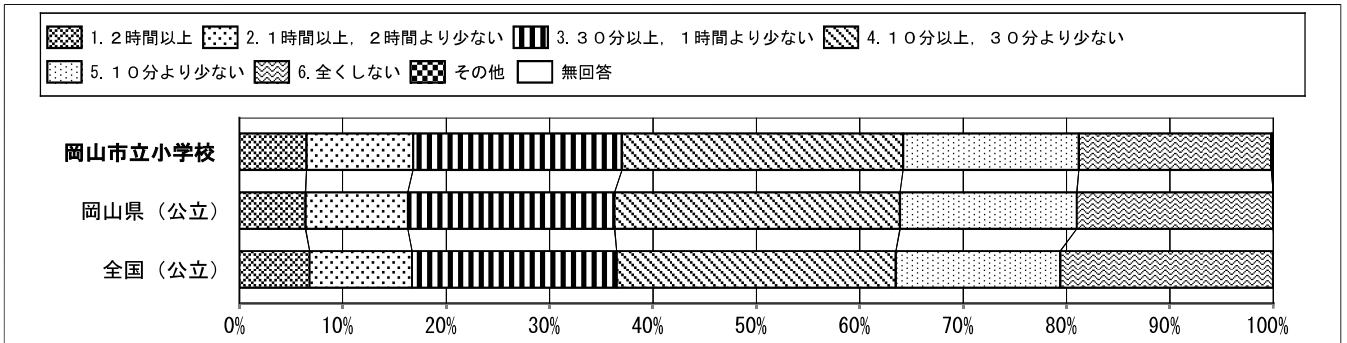
岡山市教育委員会一児童

以下の集計値／グラフは、4月19日に実施した調査の結果を集計した値である。

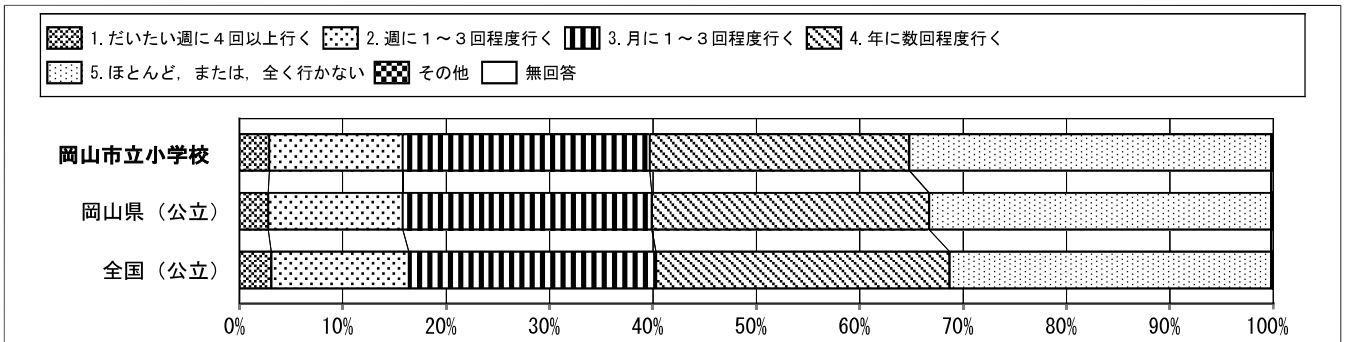
質問番号	質問事項									
(16)	学習塾（家庭教師を含む）で勉強をしていますか									
選択肢	1	2	3	4	5	6	7	8	その他	無回答
岡山市立小学校	49.9	25.5	6.9	10.5	6.9				0.2	0.1
岡山県（公立）	53.3	22.8	7.2	9.1	7.3				0.2	0.0
全国（公立）	53.9	23.1	6.6	8.9	7.3				0.2	0.1



質問番号	質問事項									
(17)	学校の授業時間以外に、普段（月～金曜日）、1日当たりどれくらいの時間、読書を読みますか（教科書や参考書、漫画や雑誌は除く）									
選択肢	1	2	3	4	5	6	7	8	その他	無回答
岡山市立小学校	6.5	10.3	20.2	27.2	17.0	18.6			0.1	0.1
岡山県（公立）	6.4	9.9	20.0	27.6	17.1	19.0			0.0	0.0
全国（公立）	6.8	9.9	19.8	27.0	15.9	20.6			0.1	0.0



質問番号	質問事項									
(18)	休みや放課後、学校が休みの日に、本（教科書や参考書、漫画や雑誌は除く）を読んだり、借りたりするために、学校図書館・学校図書室や地域の図書館にどれくらい行きますか									
選択肢	1	2	3	4	5	6	7	8	その他	無回答
岡山市立小学校	2.9	12.9	23.9	25.1	35.0				0.2	0.1
岡山県（公立）	2.8	13.0	24.1	26.8	33.1				0.2	0.0
全国（公立）	3.1	13.3	23.9	28.4	31.1				0.2	0.0

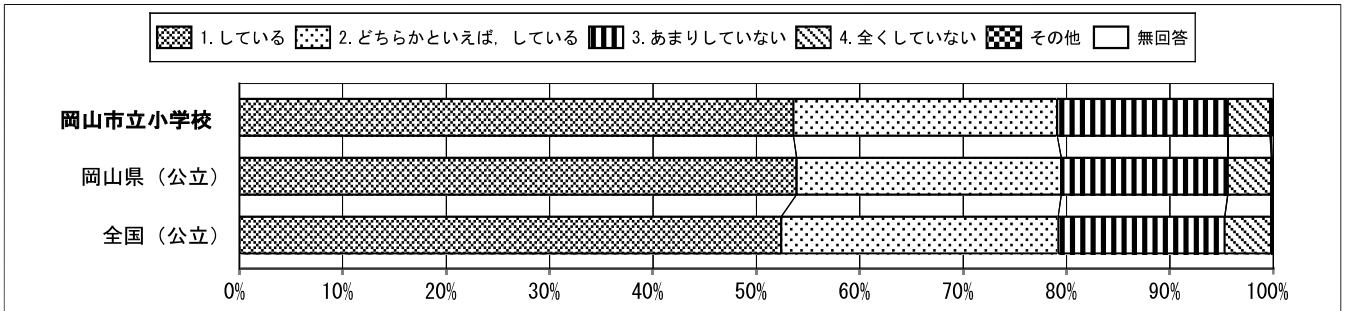


回答結果集計 [児童質問紙]

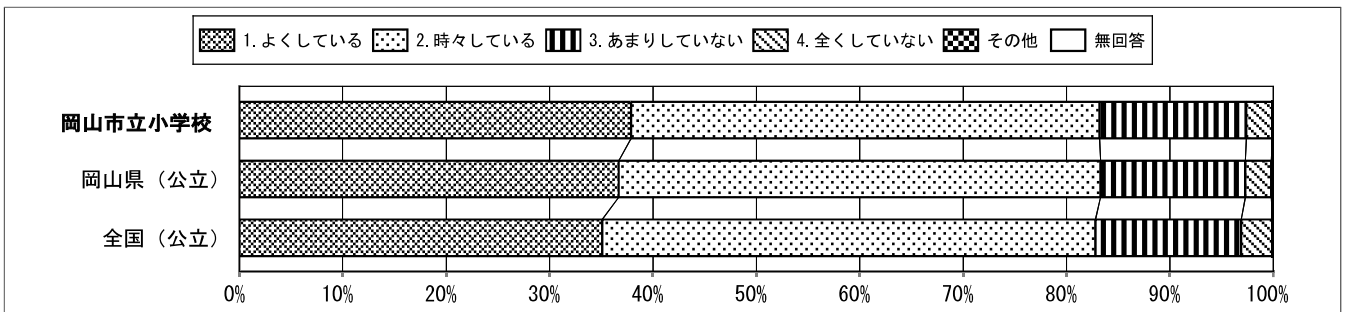
岡山市教育委員会一児童

以下の集計値／グラフは、4月19日に実施した調査の結果を集計した値である。

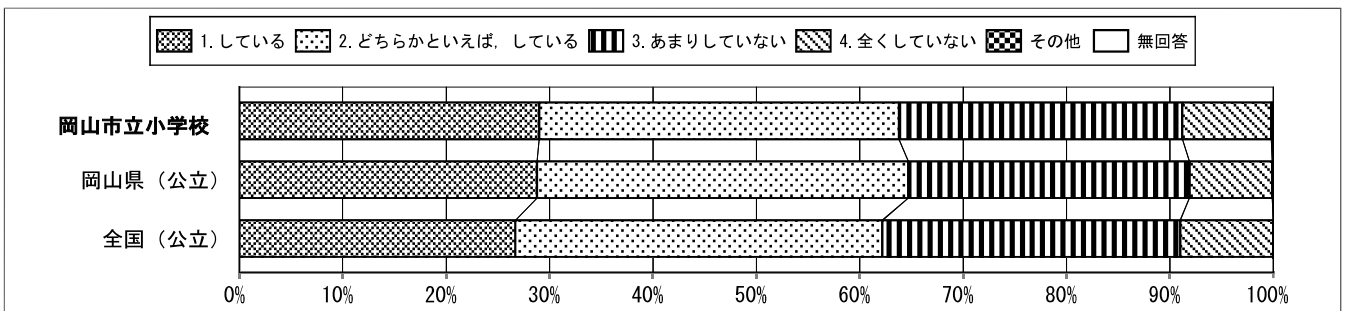
質問番号	質問事項									
(19)	家の人（兄弟姉妹を除く）と学校での出来事について話をしますか									
選択肢	1	2	3	4	5	6	7	8	その他	無回答
岡山市立小学校	53.6	25.5	16.5	4.1					0.1	0.1
岡山県（公立）	53.9	25.6	16.1	4.2					0.1	0.0
全国（公立）	52.4	26.8	16.1	4.5					0.1	0.0



質問番号	質問事項									
(20)	家の手伝いをしていますか									
選択肢	1	2	3	4	5	6	7	8	その他	無回答
岡山市立小学校	37.9	45.3	14.2	2.5					0.0	0.1
岡山県（公立）	36.7	46.6	14.0	2.5					0.1	0.0
全国（公立）	35.1	47.7	14.1	3.0					0.0	0.0



質問番号	質問事項									
(21)	家で、自分で計画を立てて勉強をしていますか									
選択肢	1	2	3	4	5	6	7	8	その他	無回答
岡山市立小学校	29.0	34.8	27.4	8.6					0.1	0.1
岡山県（公立）	28.8	35.9	27.2	8.0					0.1	0.0
全国（公立）	26.7	35.5	28.8	9.0					0.0	0.0

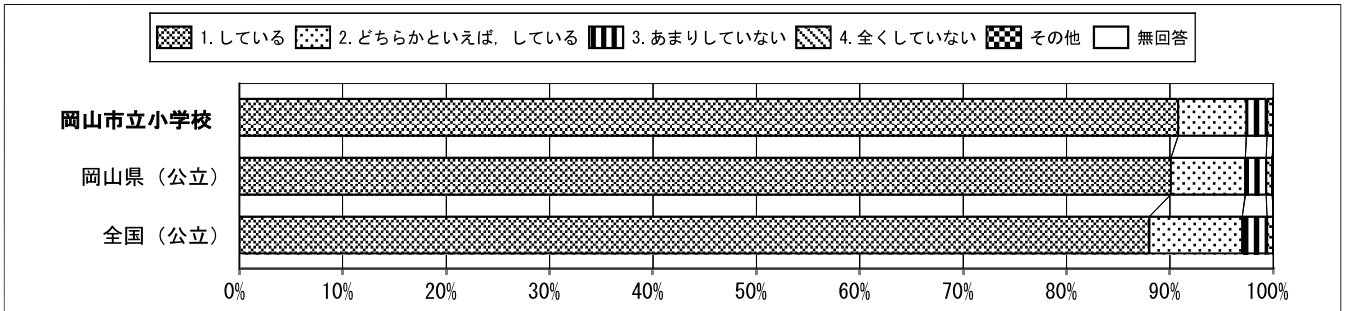


回答結果集計 [児童質問紙]

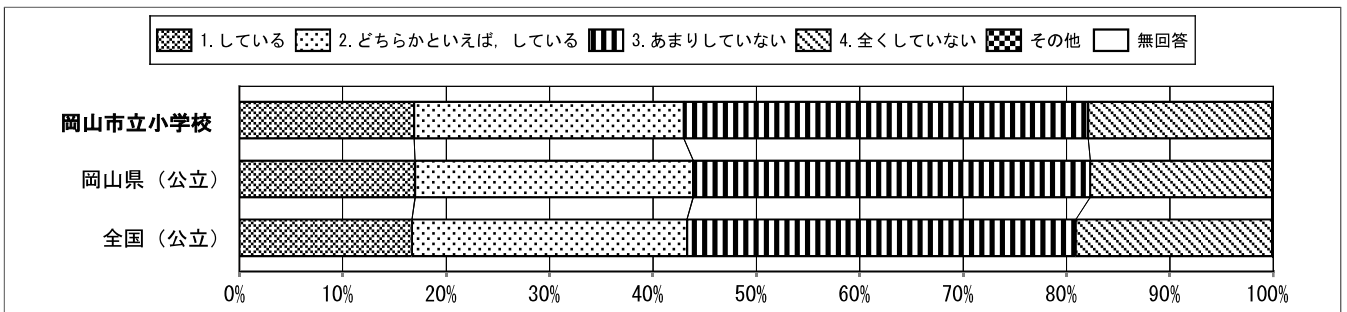
岡山市教育委員会一児童

以下の集計値／グラフは、4月19日に実施した調査の結果を集計した値である。

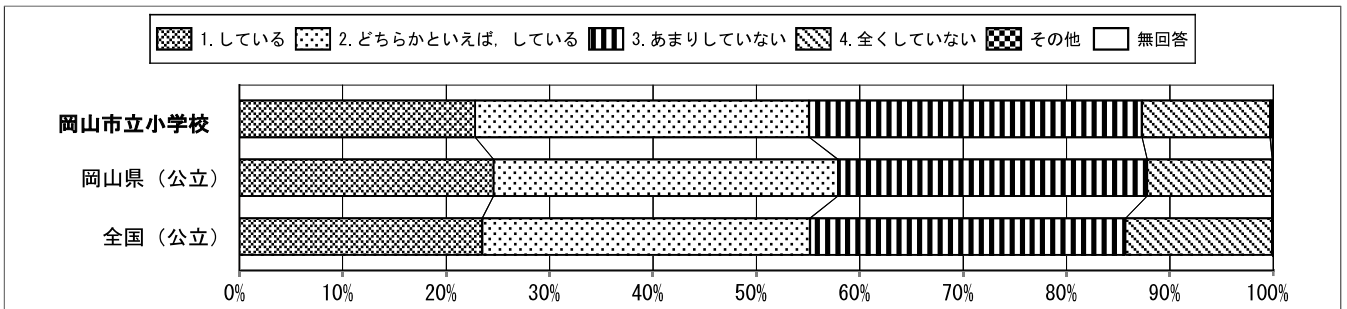
質問番号	質問事項									
(22)	家で、学校の宿題をしていますか									
選択肢	1	2	3	4	5	6	7	8	その他	無回答
岡山市立小学校	90.8	6.6	2.0	0.6					0.0	0.1
岡山県(公立)	90.1	7.2	2.0	0.6					0.0	0.0
全国(公立)	88.0	9.0	2.4	0.6					0.0	0.0



質問番号	質問事項									
(23)	家で、学校の授業の予習をしていますか									
選択肢	1	2	3	4	5	6	7	8	その他	無回答
岡山市立小学校	16.9	26.1	39.1	17.8					0.1	0.1
岡山県(公立)	17.0	26.9	38.4	17.6					0.1	0.0
全国(公立)	16.7	26.6	37.6	19.0					0.1	0.0



質問番号	質問事項									
(24)	家で、学校の授業の復習をしていますか									
選択肢	1	2	3	4	5	6	7	8	その他	無回答
岡山市立小学校	22.8	32.3	32.2	12.4					0.2	0.1
岡山県(公立)	24.6	33.3	29.9	12.1					0.1	0.0
全国(公立)	23.5	31.7	30.5	14.2					0.1	0.0

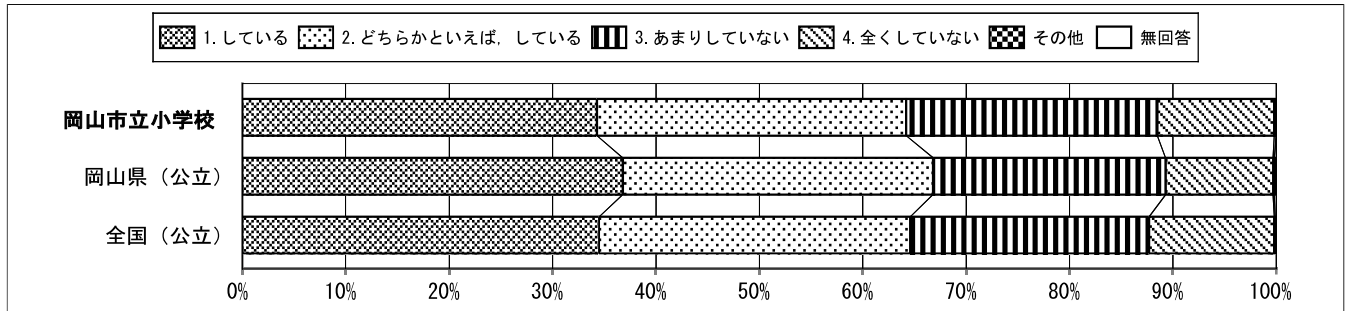


回答結果集計 [児童質問紙]

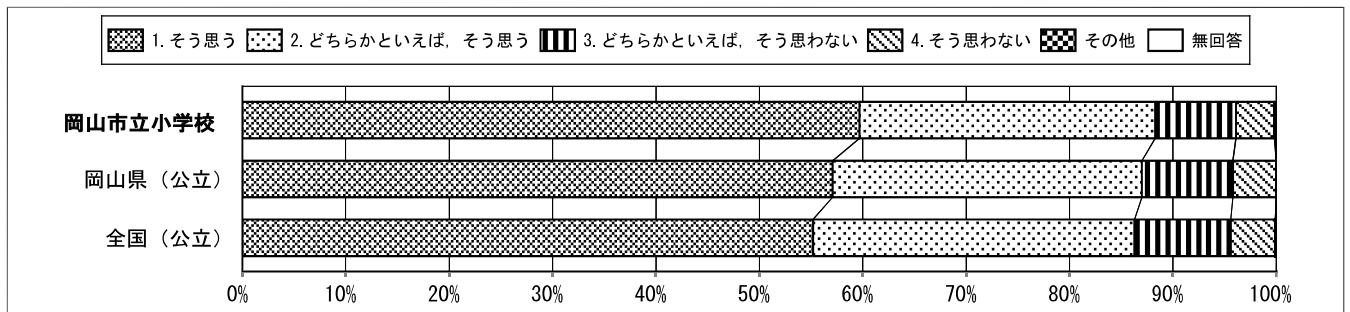
岡山市教育委員会一児童

以下の集計値／グラフは、4月19日に実施した調査の結果を集計した値である。

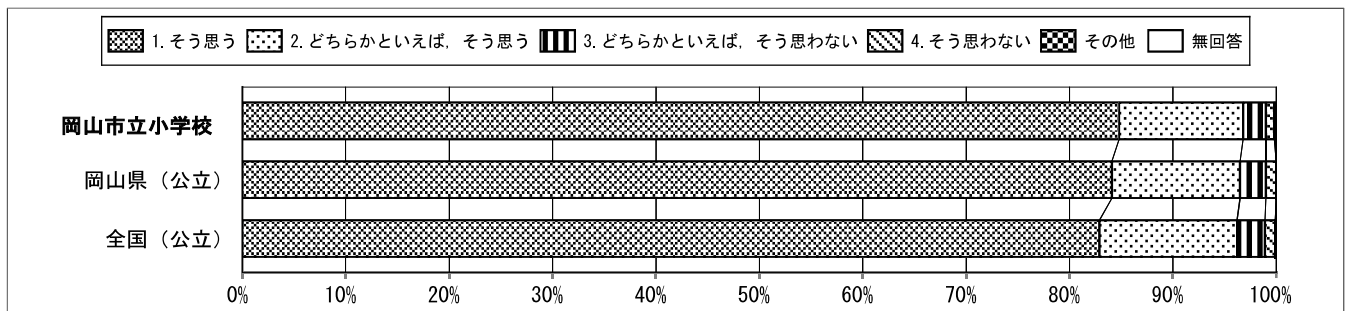
質問番号	質問事項									
(25)	家で、予習・復習やテスト勉強などの自学自習において、教科書を使いながら学習していますか									
選択肢	1	2	3	4	5	6	7	8	その他	無回答
岡山市立小学校	34.3	29.9	24.3	11.3					0.2	0.2
岡山県(公立)	36.8	30.0	22.5	10.4					0.1	0.2
全国(公立)	34.5	30.1	23.1	12.1					0.1	0.1



質問番号	質問事項									
(26)	学校に行くのは楽しいと思いますか									
選択肢	1	2	3	4	5	6	7	8	その他	無回答
岡山市立小学校	59.7	28.6	7.8	3.7					0.1	0.1
岡山県(公立)	57.1	29.9	8.8	4.2					0.0	0.0
全国(公立)	55.2	31.1	9.3	4.3					0.0	0.0



質問番号	質問事項									
(27)	学校で、友達に会うのは楽しいと思いますか									
選択肢	1	2	3	4	5	6	7	8	その他	無回答
岡山市立小学校	84.8	12.0	2.2	0.8					0.1	0.1
岡山県(公立)	84.1	12.4	2.5	1.0					0.0	0.0
全国(公立)	82.9	13.3	2.7	1.0					0.0	0.0

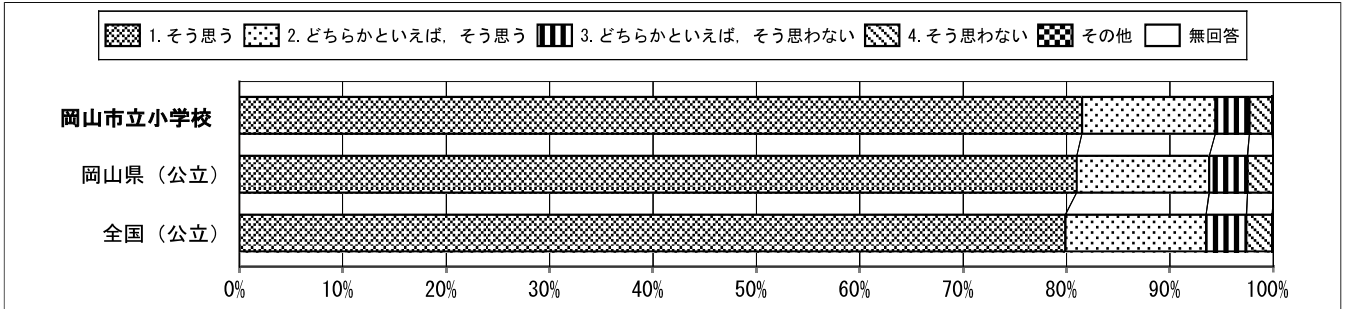


回答結果集計 [児童質問紙]

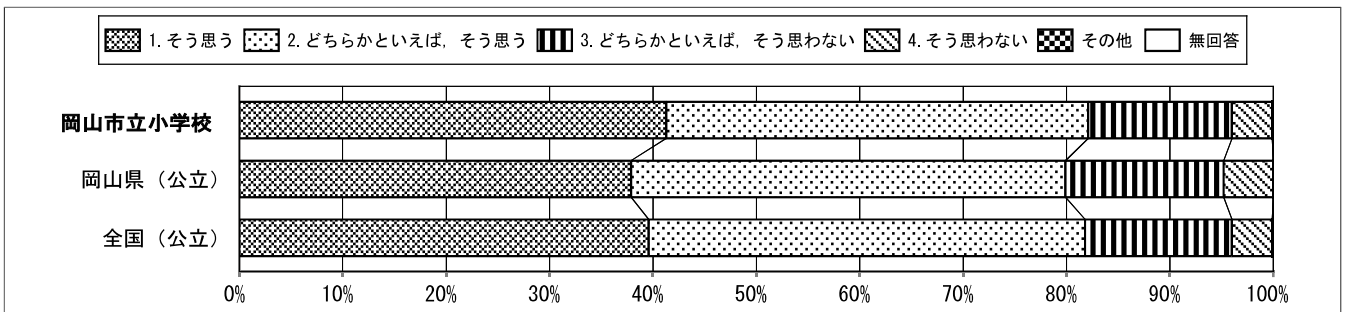
岡山市教育委員会－児童

・以下の集計値／グラフは、4月19日に実施した調査の結果を集計した値である。

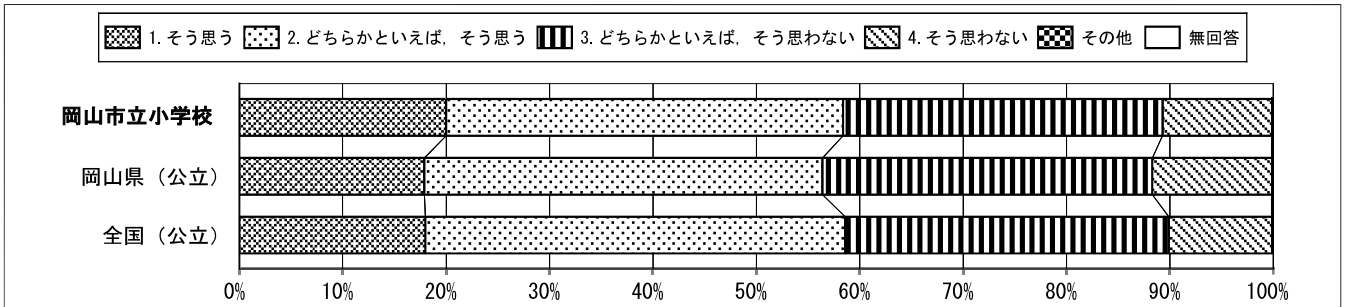
質問番号	質問事項									
(28)	学校で、好きな授業がありますか									
選択肢	1	2	3	4	5	6	7	8	その他	無回答
岡山市立小学校	81.5	12.9	3.3	2.2					0.0	0.1
岡山県(公立)	81.0	12.8	3.7	2.5					0.0	0.0
全国(公立)	79.9	13.6	3.9	2.5					0.0	0.0



質問番号	質問事項									
(29)	あなたの学級では、学級会などの時間に友達同士で話し合って学級のきまりなどを決めていると思いますか									
選択肢	1	2	3	4	5	6	7	8	その他	無回答
岡山市立小学校	41.3	40.8	13.9	3.9					0.0	0.1
岡山県(公立)	37.9	42.0	15.3	4.8					0.0	0.1
全国(公立)	39.6	42.2	14.2	3.9					0.0	0.0



質問番号	質問事項									
(30)	学級会などの話し合いの活動で、自分とは異なる意見や少数意見のよさを生かしたり、折り合いをつけたりして話し合い、意見をまとめていますか									
選択肢	1	2	3	4	5	6	7	8	その他	無回答
岡山市立小学校	20.0	38.4	30.9	10.6					0.0	0.1
岡山県(公立)	17.9	38.5	31.9	11.6					0.1	0.1
全国(公立)	18.0	40.6	31.3	10.0					0.1	0.1

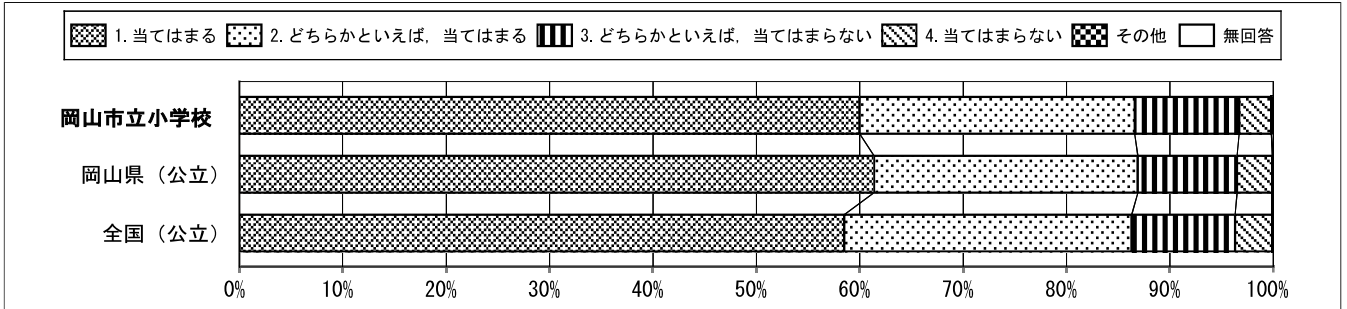


回答結果集計 [児童質問紙]

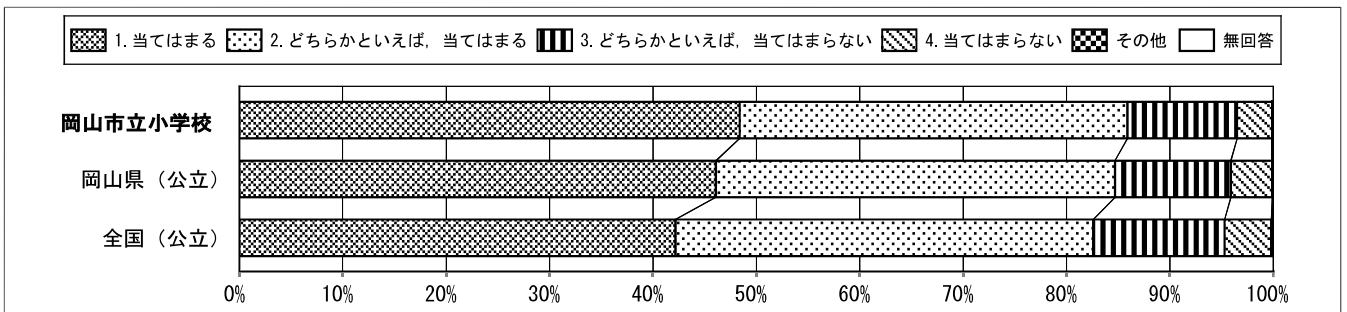
岡山市教育委員会一児童

以下の集計値／グラフは、4月19日に実施した調査の結果を集計した値である。

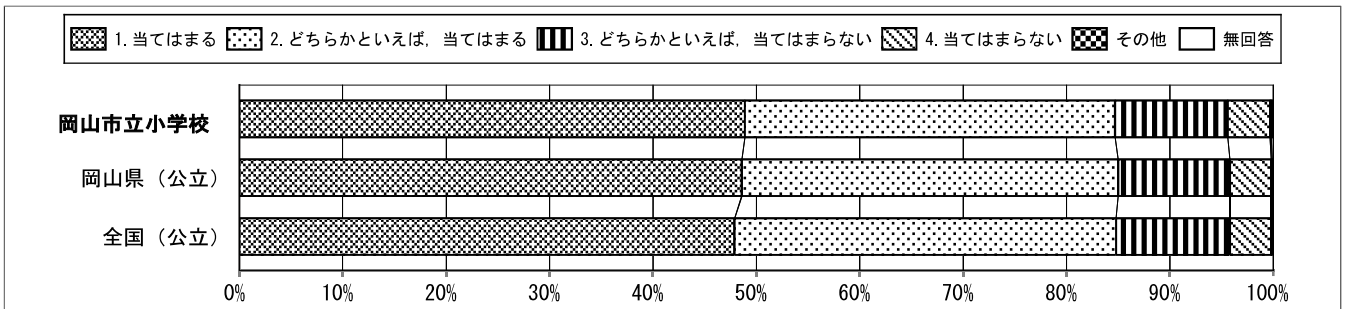
質問番号	質問事項									
(31)	学級みんなで協力して何かをやり遂げ、うれしかったことがありますか									
選択肢	1	2	3	4	5	6	7	8	その他	無回答
岡山市立小学校	60.0	26.6	10.1	3.1					0.0	0.1
岡山県(公立)	61.4	25.5	9.6	3.4					0.1	0.1
全国(公立)	58.5	27.8	10.0	3.6					0.0	0.0



質問番号	質問事項									
(32)	先生は、あなたのよいところを認めてくれていると思いますか									
選択肢	1	2	3	4	5	6	7	8	その他	無回答
岡山市立小学校	48.4	37.5	10.6	3.4					0.0	0.1
岡山県(公立)	46.1	38.6	11.2	4.0					0.1	0.1
全国(公立)	42.2	40.4	12.7	4.5					0.1	0.1



質問番号	質問事項									
(33)	先生は、授業やテストで間違えたところや、理解していないところについて、分かるまで教えてくださいませんか									
選択肢	1	2	3	4	5	6	7	8	その他	無回答
岡山市立小学校	48.9	35.8	10.9	4.1					0.1	0.2
岡山県(公立)	48.6	36.4	10.8	4.0					0.1	0.1
全国(公立)	47.9	36.9	11.0	4.0					0.1	0.1

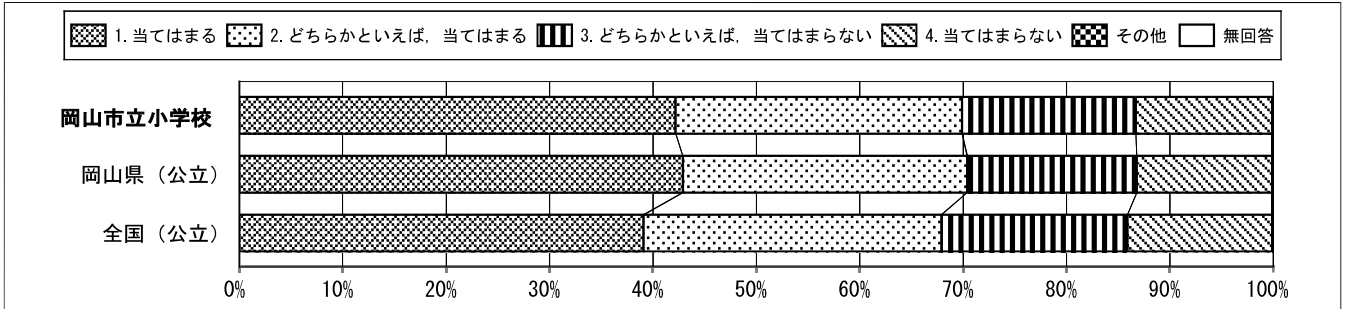


回答結果集計 [児童質問紙]

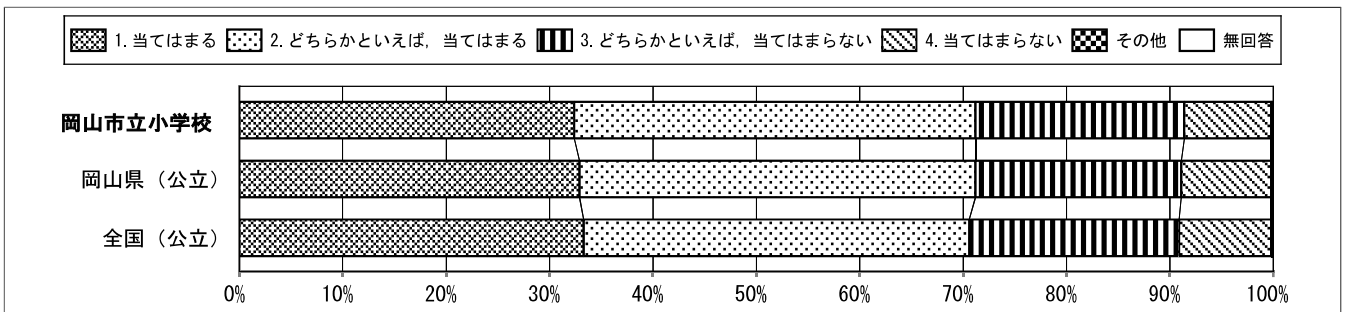
岡山市教育委員会一児童

以下の集計値／グラフは、4月19日に実施した調査の結果を集計した値である。

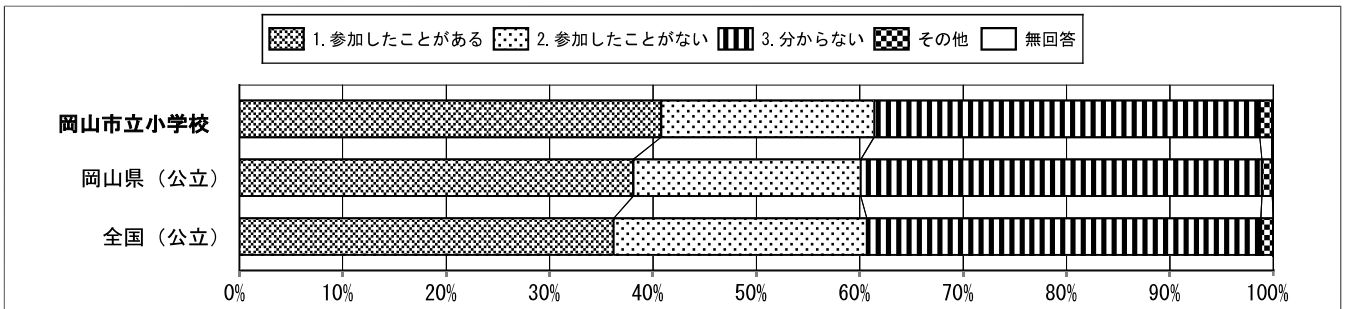
質問番号	質問事項									
(34)	今住んでいる地域の行事に参加していますか									
選択肢	1	2	3	4	5	6	7	8	その他	無回答
岡山市立小学校	42.2	27.7	16.8	13.2					0.1	0.1
岡山県(公立)	42.9	27.5	16.4	13.1					0.0	0.1
全国(公立)	39.1	28.8	18.0	14.0					0.1	0.0



質問番号	質問事項									
(35)	地域や社会で起こっている問題や出来事に興味がありますか									
選択肢	1	2	3	4	5	6	7	8	その他	無回答
岡山市立小学校	32.4	38.8	20.2	8.4					0.1	0.1
岡山県(公立)	32.9	38.3	19.9	8.7					0.1	0.1
全国(公立)	33.3	37.3	20.3	8.9					0.1	0.0



質問番号	質問事項									
(36)	地域社会などでボランティア活動に参加したことがありますか									
選択肢	1	2	3	4	5	6	7	8	その他	無回答
岡山市立小学校	40.8	20.6	37.3						1.2	0.1
岡山県(公立)	38.1	22.0	38.8						1.0	0.1
全国(公立)	36.2	24.5	38.1						1.2	0.0

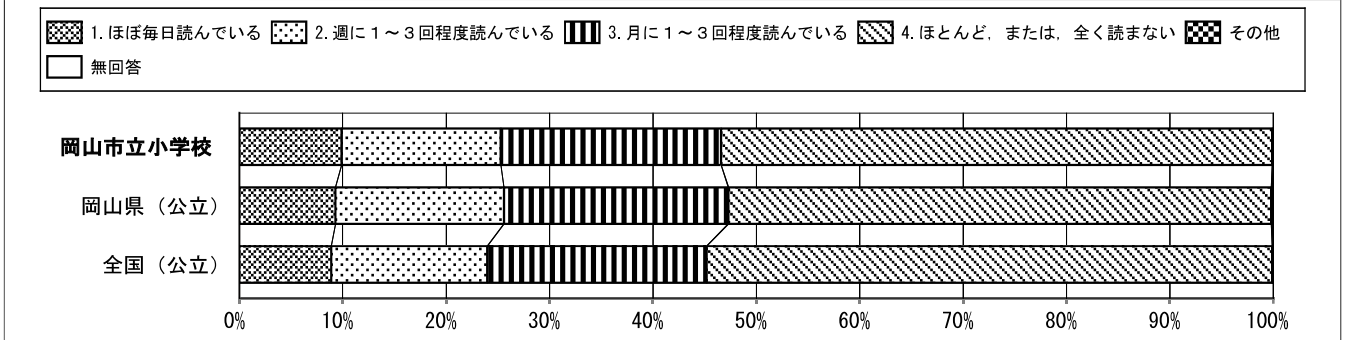


回答結果集計 [児童質問紙]

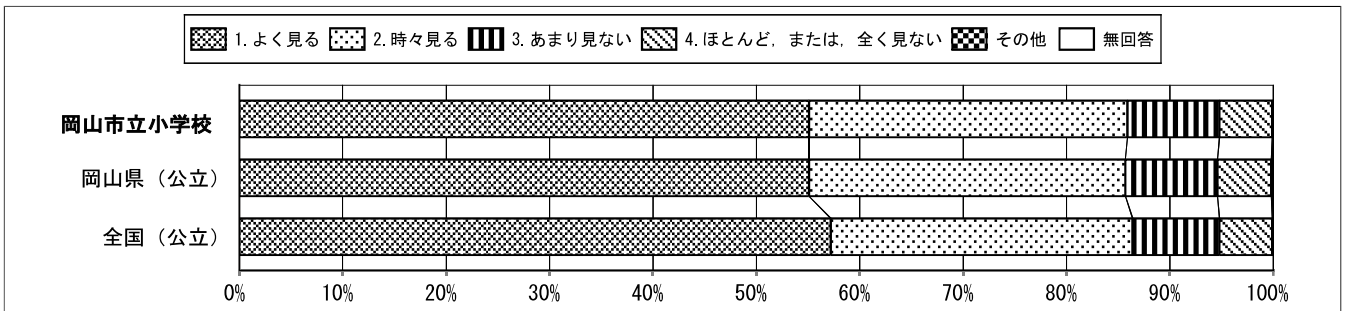
岡山市教育委員会一児童

以下の集計値／グラフは、4月19日に実施した調査の結果を集計した値である。

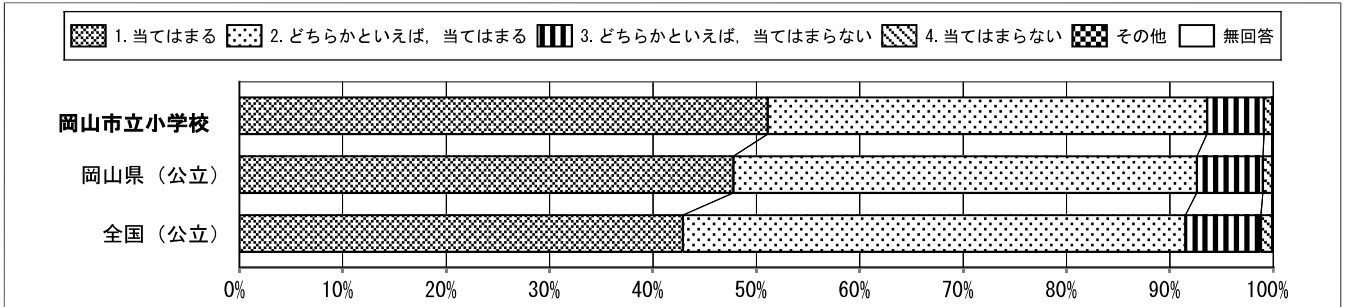
質問番号	質問事項									
(37)	新聞を読んでいますか									
選択肢	1	2	3	4	5	6	7	8	その他	無回答
岡山市立小学校	9.9	15.4	21.3	53.3					0.1	0.1
岡山県(公立)	9.3	16.3	21.7	52.5					0.1	0.1
全国(公立)	8.9	15.1	21.2	54.7					0.1	0.0



質問番号	質問事項									
(38)	テレビのニュース番組やインターネットのニュースを見ますか(携帯電話やスマートフォンを使ってインターネットのニュースを見る場合も含む)									
選択肢	1	2	3	4	5	6	7	8	その他	無回答
岡山市立小学校	55.1	30.8	8.9	5.1					0.1	0.1
岡山県(公立)	55.1	30.6	8.9	5.2					0.1	0.1
全国(公立)	57.2	29.2	8.4	5.1					0.1	0.1



質問番号	質問事項									
(39)	学校のきまりを守っていますか									
選択肢	1	2	3	4	5	6	7	8	その他	無回答
岡山市立小学校	51.1	42.5	5.5	0.8					0.0	0.1
岡山県(公立)	47.8	44.8	6.4	0.9					0.1	0.1
全国(公立)	42.9	48.6	7.3	1.1					0.0	0.0

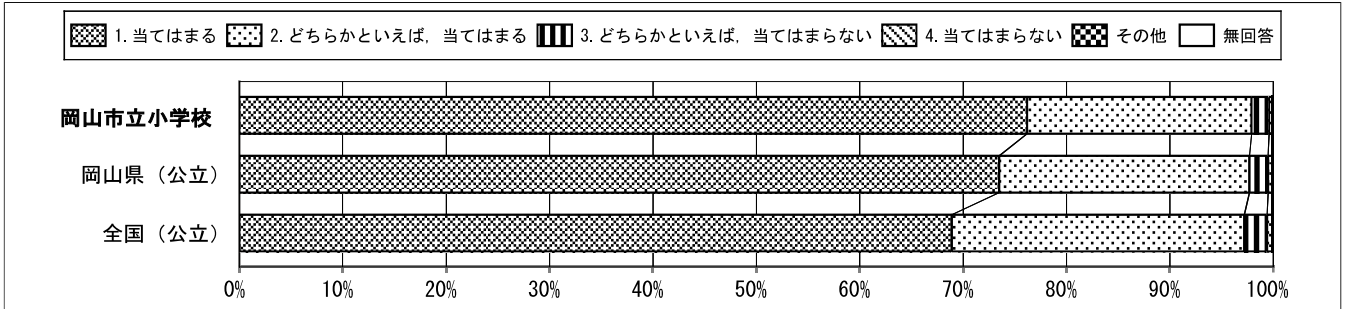


回答結果集計 [児童質問紙]

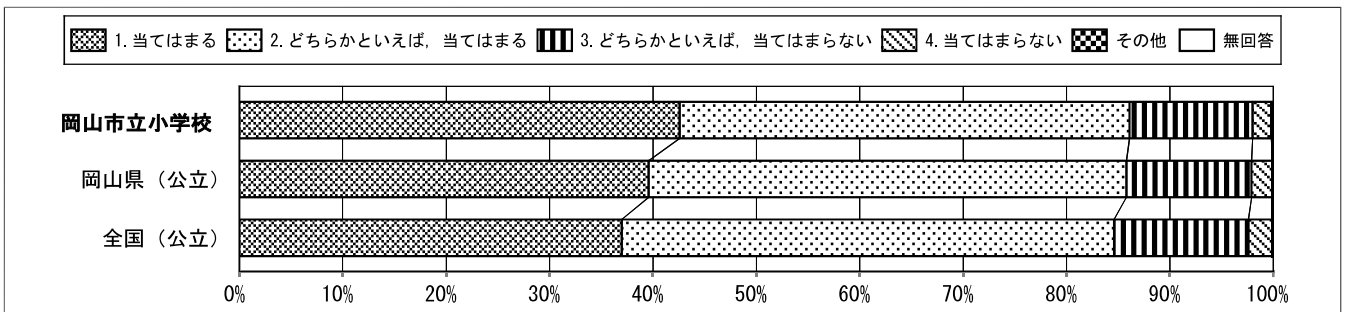
岡山市教育委員会一児童

・以下の集計値／グラフは、4月19日に実施した調査の結果を集計した値である。

質問番号	質問事項									
(40)	友達との約束を守っていますか									
選択肢	1	2	3	4	5	6	7	8	その他	無回答
岡山市立小学校	76.2	21.7	1.7	0.3					0.0	0.1
岡山県(公立)	73.5	24.2	1.8	0.4					0.1	0.1
全国(公立)	68.9	28.3	2.2	0.5					0.0	0.0



質問番号	質問事項									
(41)	人が困っているときは、進んで助けていますか									
選択肢	1	2	3	4	5	6	7	8	その他	無回答
岡山市立小学校	42.6	43.5	11.9	1.8					0.1	0.1
岡山県(公立)	39.6	46.2	12.1	2.0					0.0	0.1
全国(公立)	37.0	47.6	13.0	2.3					0.0	0.0



質問番号	質問事項									
(42)	いじめは、どんな理由があってもいけないことだと思いますか									
選択肢	1	2	3	4	5	6	7	8	その他	無回答
岡山市立小学校	84.6	12.5	1.9	0.9					0.1	0.1
岡山県(公立)	83.6	13.2	2.2	0.9					0.1	0.1
全国(公立)	83.1	13.5	2.4	1.0					0.1	0.0

