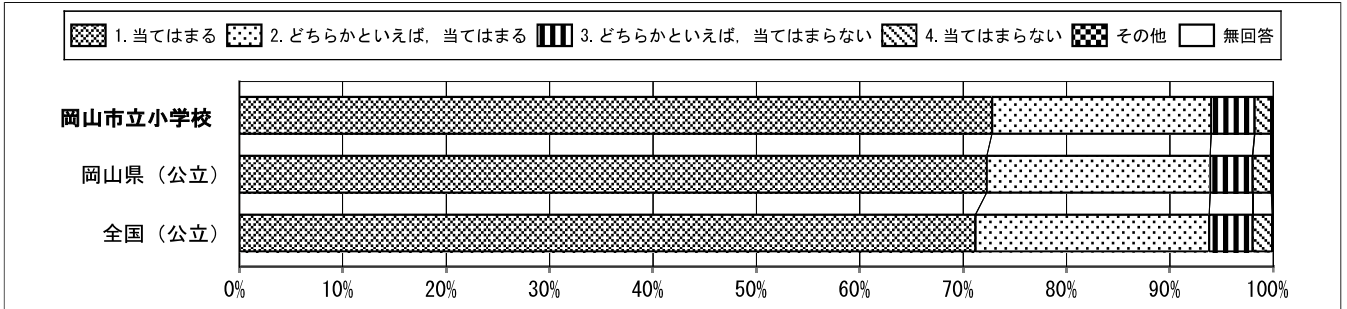


回答結果集計 [児童質問紙]

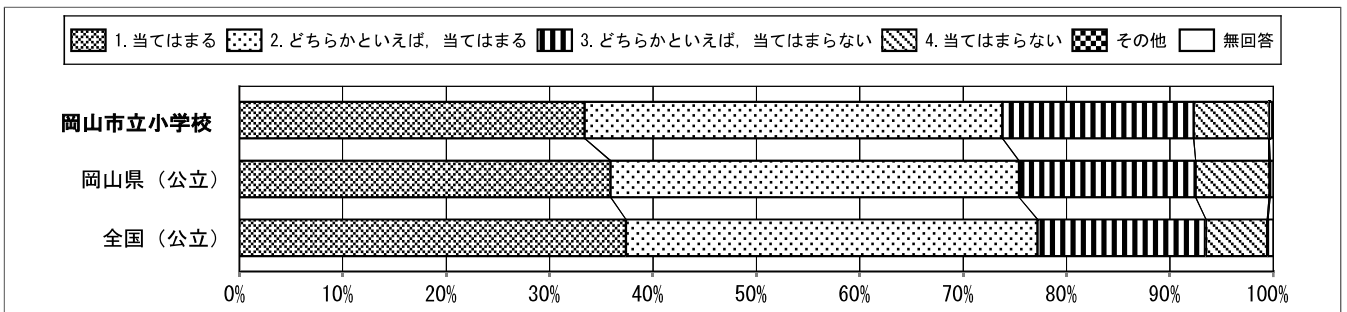
岡山市教育委員会一児童

以下の集計値／グラフは、4月19日に実施した調査の結果を集計した値である。

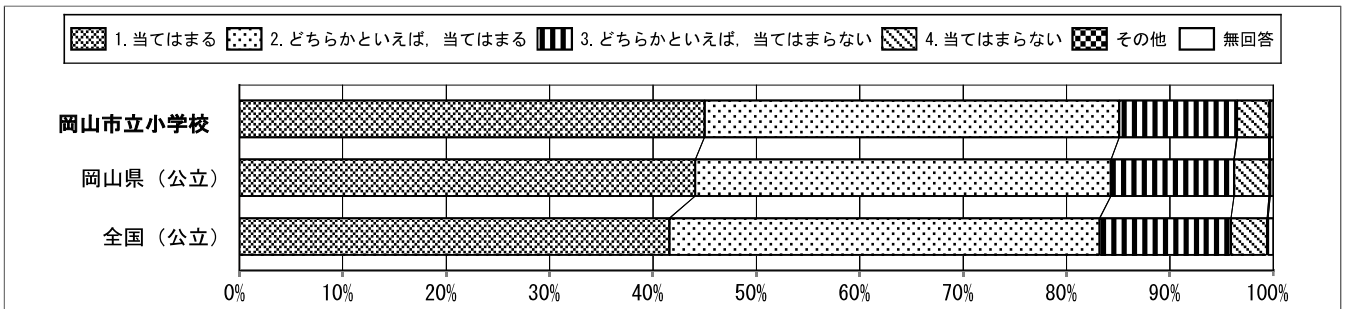
質問番号	質問事項									
(43)	人の役に立つ人間になりたいと思いますか									
選択肢	1	2	3	4	5	6	7	8	その他	無回答
岡山市立小学校	72.8	21.2	4.2	1.6					0.1	0.1
岡山県(公立)	72.3	21.6	4.1	1.8					0.1	0.1
全国(公立)	71.2	22.6	4.2	1.9					0.1	0.1



質問番号	質問事項									
(44)	「総合的な学習の時間」の勉強は好きですか									
選択肢	1	2	3	4	5	6	7	8	その他	無回答
岡山市立小学校	33.4	40.4	18.5	7.3					0.0	0.3
岡山県(公立)	35.9	39.5	17.1	7.1					0.1	0.3
全国(公立)	37.4	39.8	16.3	5.9					0.1	0.5



質問番号	質問事項									
(45)	「総合的な学習の時間」の授業で学習したことは、普段の生活や社会に出たときに役に立つと思いますか									
選択肢	1	2	3	4	5	6	7	8	その他	無回答
岡山市立小学校	45.0	40.1	11.4	3.1					0.1	0.3
岡山県(公立)	44.1	40.2	11.9	3.4					0.1	0.3
全国(公立)	41.6	41.6	12.7	3.5					0.1	0.5

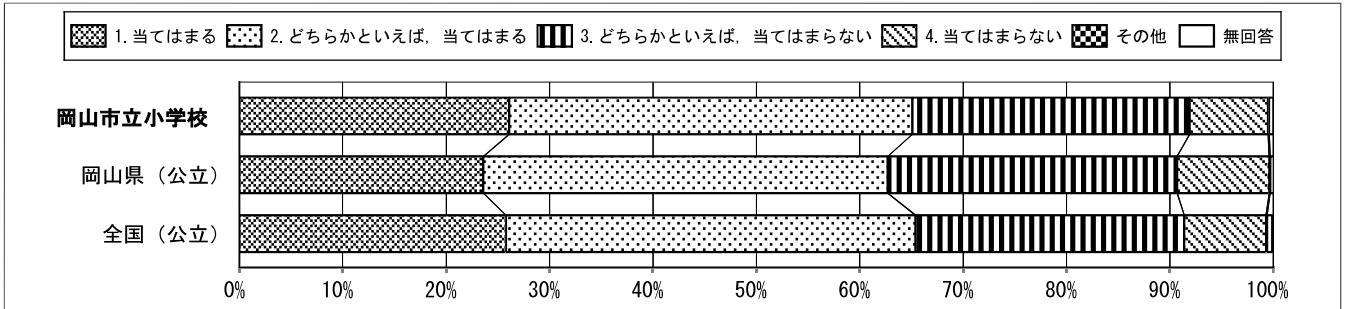


回答結果集計 [児童質問紙]

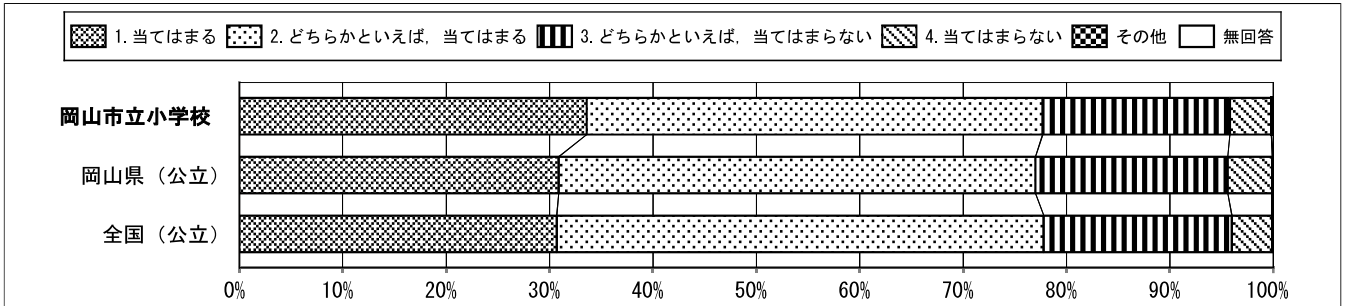
岡山市教育委員会一児童

以下の集計値／グラフは、4月19日に実施した調査の結果を集計した値である。

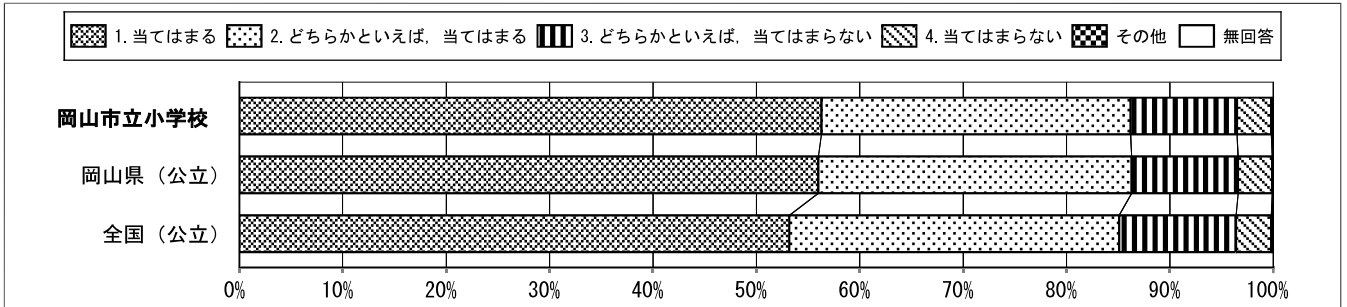
質問番号	質問事項									
(46)	「総合的な学習の時間」では、自分で課題を立てて情報を集め整理して、調べたことを発表するなどの学習活動に取り組んでいますか									
選択肢	1	2	3	4	5	6	7	8	その他	無回答
岡山市立小学校	26.1	39.0	26.8	7.6					0.1	0.4
岡山県(公立)	23.6	39.1	28.0	8.9					0.1	0.4
全国(公立)	25.8	39.6	26.0	7.9					0.1	0.5



質問番号	質問事項									
(47)	5年生までに受けた授業では、先生から示される課題や、学級やグループの中で、自分たちで立てた課題に対して、自ら考え、自分から取り組んでいたと思いますか									
選択肢	1	2	3	4	5	6	7	8	その他	無回答
岡山市立小学校	33.6	44.1	18.1	4.0					0.0	0.1
岡山県(公立)	30.9	46.1	18.6	4.3					0.1	0.1
全国(公立)	30.7	47.1	18.2	3.9					0.1	0.1



質問番号	質問事項									
(48)	5年生までに受けた授業では、自分の考えを発表する機会が与えられていたと思いますか									
選択肢	1	2	3	4	5	6	7	8	その他	無回答
岡山市立小学校	56.3	29.9	10.3	3.3					0.1	0.1
岡山県(公立)	56.0	30.3	10.3	3.3					0.1	0.1
全国(公立)	53.2	31.9	11.3	3.4					0.1	0.1

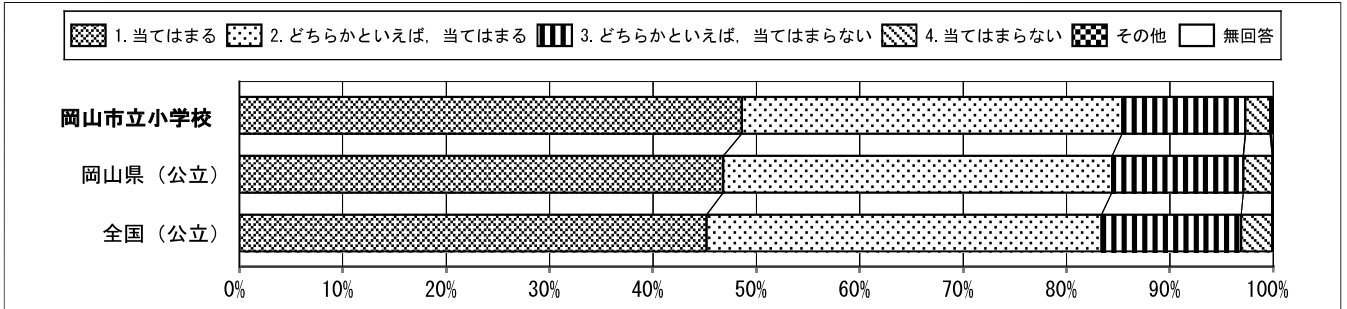


回答結果集計 [児童質問紙]

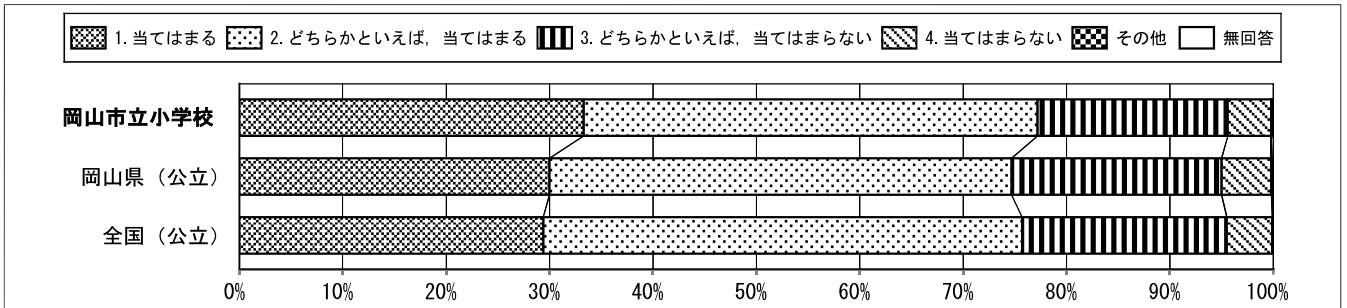
岡山市教育委員会一児童

以下の集計値／グラフは、4月19日に実施した調査の結果を集計した値である。

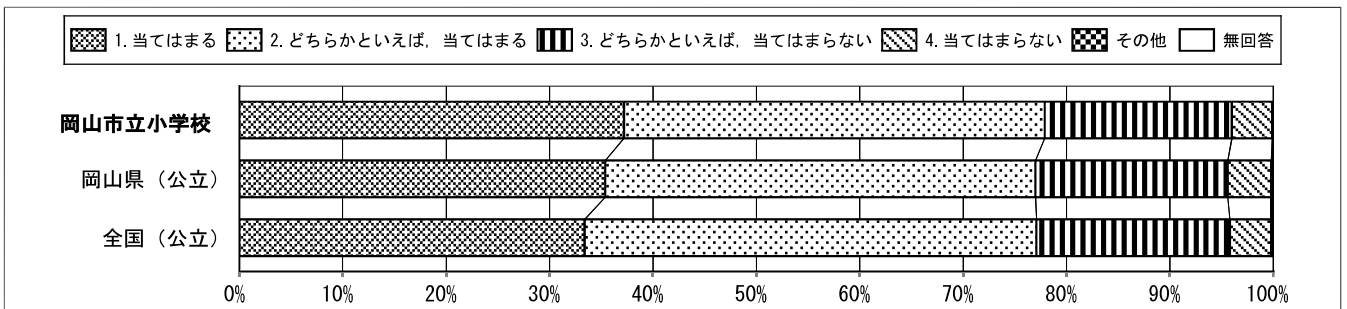
質問番号	質問事項									
(49)	5年生までに受けた授業では、学級の友達との間で話し合う活動をよく行っていたと思いますか									
選択肢	1	2	3	4	5	6	7	8	その他	無回答
岡山市立小学校	48.6	36.8	11.9	2.4					0.1	0.1
岡山県(公立)	46.8	37.6	12.7	2.8					0.1	0.1
全国(公立)	45.2	38.2	13.5	3.0					0.1	0.1



質問番号	質問事項									
(50)	5年生までに受けた授業では、学級やグループの中で自分たちで課題を立てて、その解決に向けて情報を集め、話し合いながら整理して、発表するなどの学習活動に取り組んでいたと思いますか									
選択肢	1	2	3	4	5	6	7	8	その他	無回答
岡山市立小学校	33.3	43.9	18.4	4.2					0.0	0.1
岡山県(公立)	30.0	44.7	20.3	4.8					0.1	0.1
全国(公立)	29.4	46.3	19.8	4.4					0.1	0.1



質問番号	質問事項									
(51)	5年生までに受けた授業で、学級の友達との間で話し合う活動では、話し合う内容を理解して、相手の考えを最後まで聞き、自分の考えをしっかりと伝えていたと思いますか									
選択肢	1	2	3	4	5	6	7	8	その他	無回答
岡山市立小学校	37.2	40.7	18.1	3.9					0.1	0.1
岡山県(公立)	35.4	41.6	18.6	4.2					0.1	0.1
全国(公立)	33.4	43.7	18.7	4.0					0.1	0.1

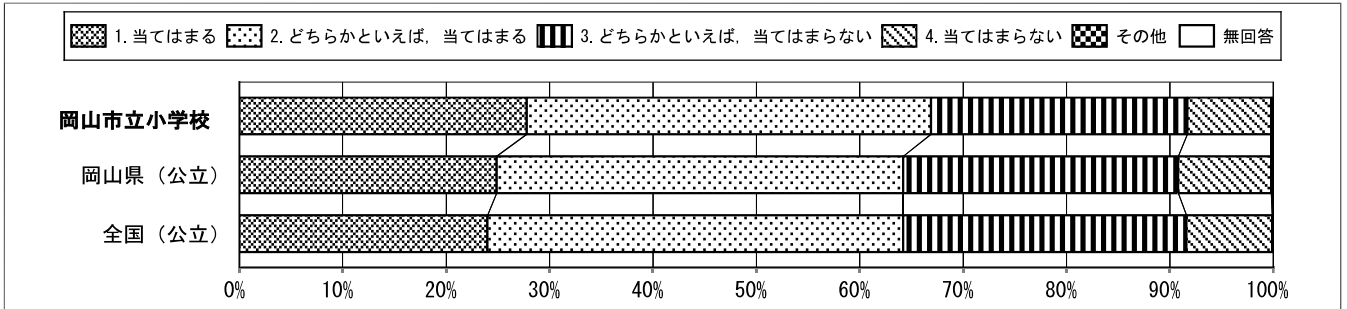


回答結果集計 [児童質問紙]

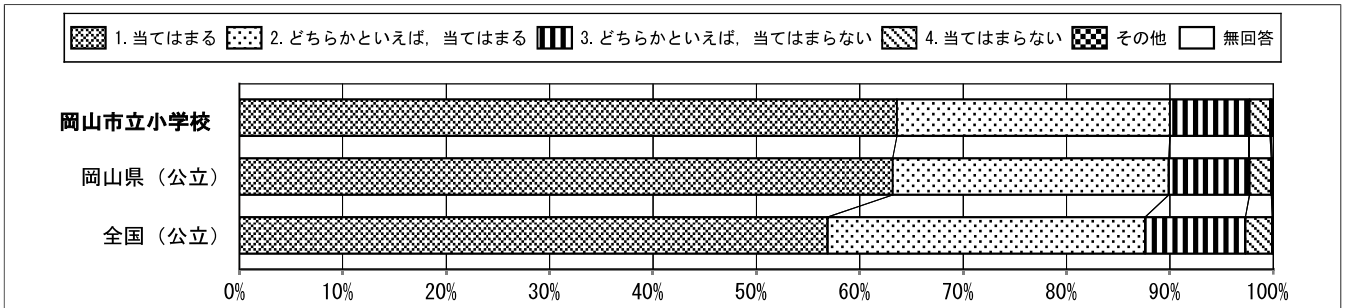
岡山市教育委員会一児童

以下の集計値／グラフは、4月19日に実施した調査の結果を集計した値である。

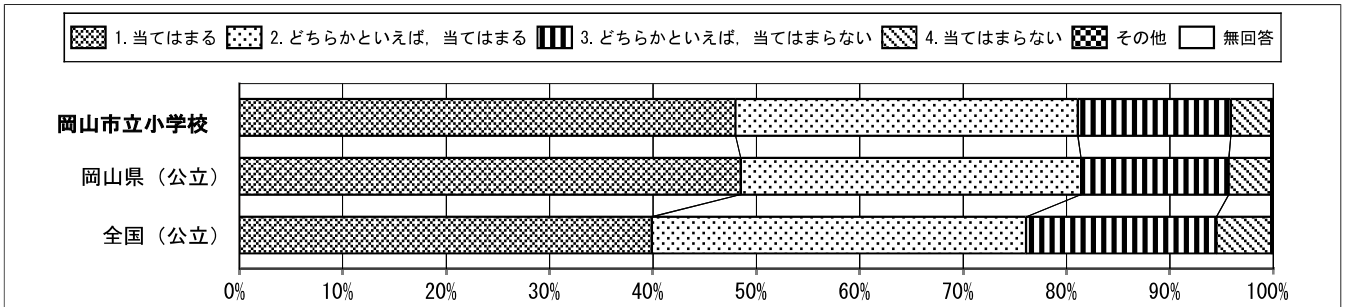
質問番号	質問事項									
(52)	5年生までに受けた授業で、自分の考えを発表する機会では、自分の考えがうまく伝わるよう、資料や文章、話の組み立てなどを工夫して発表していたと思いますか									
選択肢	1	2	3	4	5	6	7	8	その他	無回答
岡山市立小学校	27.8	39.1	24.8	8.1					0.1	0.1
岡山県(公立)	24.9	39.3	26.6	9.0					0.1	0.1
全国(公立)	24.0	40.2	27.4	8.3					0.1	0.1



質問番号	質問事項									
(53)	5年生までに受けた授業の中で目標(めあて・ねらい)が示されていたと思いますか									
選択肢	1	2	3	4	5	6	7	8	その他	無回答
岡山市立小学校	63.6	26.4	7.7	2.0					0.1	0.2
岡山県(公立)	63.2	26.7	7.8	2.1					0.1	0.1
全国(公立)	56.9	30.7	9.7	2.6					0.1	0.1



質問番号	質問事項									
(54)	5年生までに受けた授業の最後に学習内容を振り返る活動をよく行っていたと思いますか									
選択肢	1	2	3	4	5	6	7	8	その他	無回答
岡山市立小学校	48.0	33.1	14.8	3.9					0.1	0.2
岡山県(公立)	48.5	32.9	14.3	4.1					0.1	0.1
全国(公立)	39.9	36.2	18.4	5.3					0.1	0.1

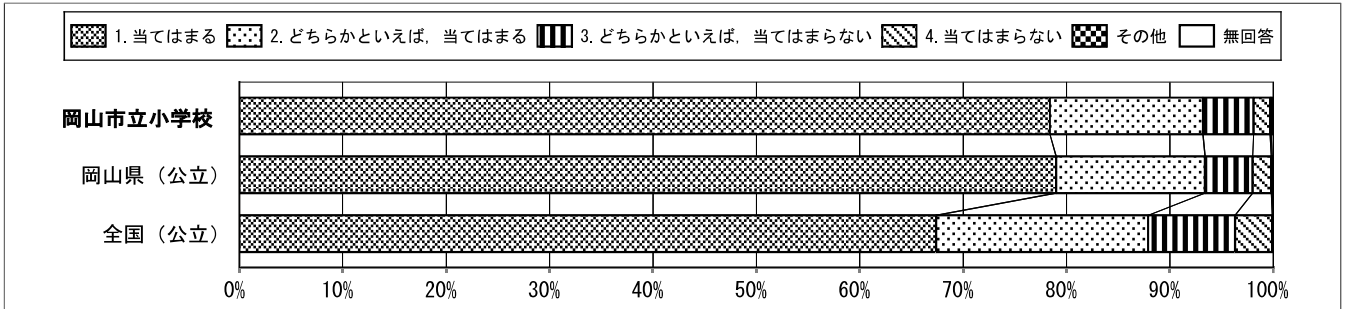


回答結果集計 [児童質問紙]

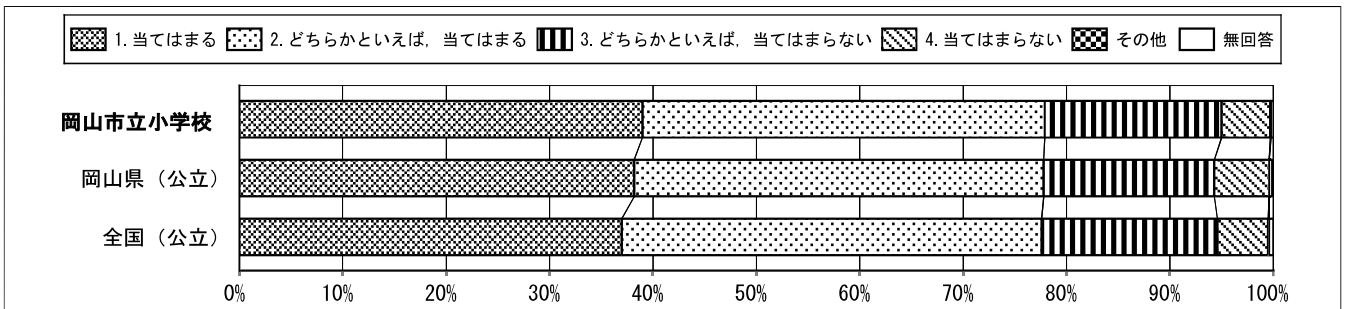
岡山市教育委員会一児童

以下の集計値／グラフは、4月19日に実施した調査の結果を集計した値である。

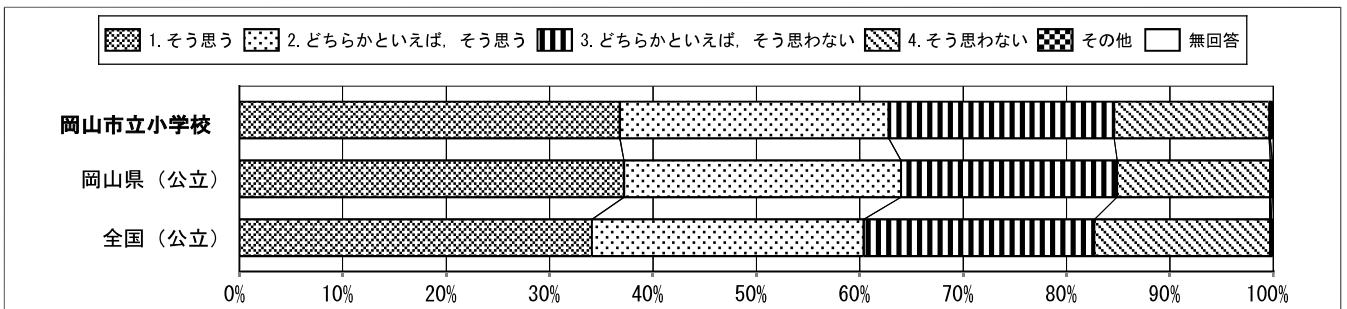
質問番号	質問事項									
(55)	5年生までに受けた授業で扱うノートには、学習の目標（めあて・ねらい）とまとめを書いていたと思いますか									
選択肢	1	2	3	4	5	6	7	8	その他	無回答
岡山市立小学校	78.4	14.8	4.9	1.6					0.1	0.2
岡山県（公立）	79.0	14.4	4.6	1.8					0.1	0.1
全国（公立）	67.4	20.5	8.4	3.6					0.1	0.1



質問番号	質問事項									
(56)	5年生までに受けた道徳の時間では、自分の考えを深めたり、学級やグループで話し合ったりする活動に取り組んでいたと思いますか									
選択肢	1	2	3	4	5	6	7	8	その他	無回答
岡山市立小学校	39.0	38.9	17.1	4.7					0.1	0.3
岡山県（公立）	38.2	39.6	16.5	5.3					0.0	0.3
全国（公立）	37.0	40.6	17.0	4.9					0.1	0.4



質問番号	質問事項									
(57)	400字詰め原稿用紙2～3枚の感想文や説明文を書くことは難しいと思いますか									
選択肢	1	2	3	4	5	6	7	8	その他	無回答
岡山市立小学校	36.8	26.0	21.8	15.0					0.1	0.2
岡山県（公立）	37.2	26.8	20.9	14.8					0.2	0.1
全国（公立）	34.1	26.3	22.3	17.0					0.1	0.1

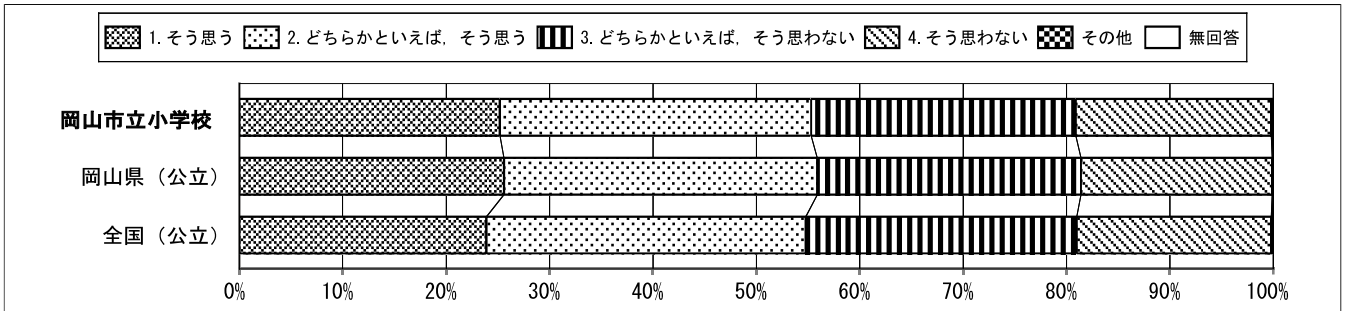


回答結果集計 [児童質問紙]

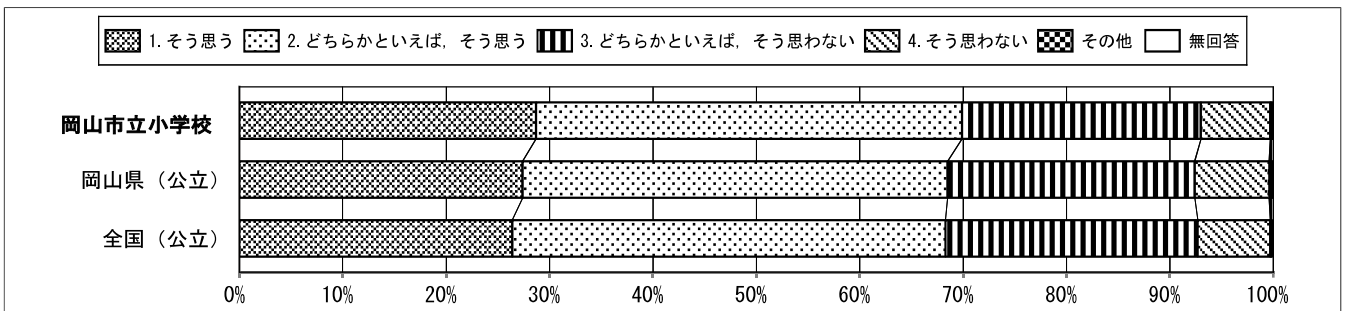
岡山市教育委員会一児童

以下の集計値／グラフは、4月19日に実施した調査の結果を集計した値である。

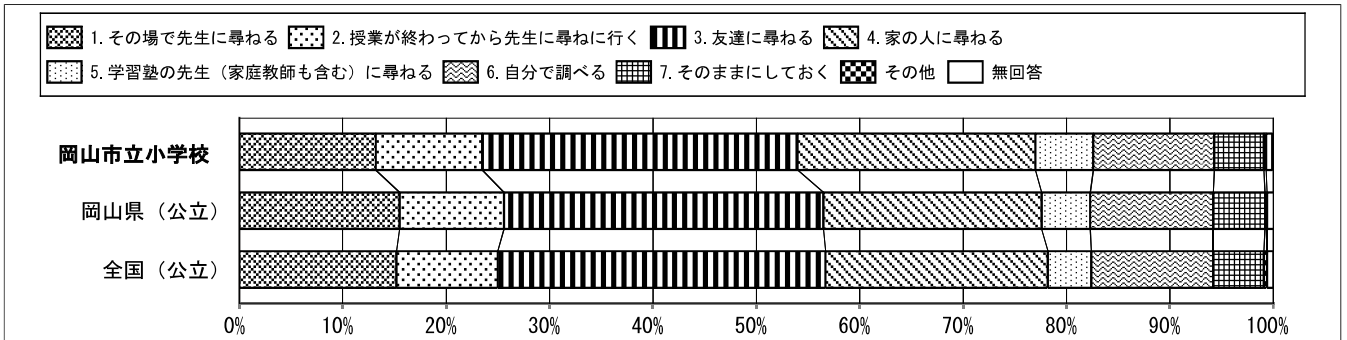
質問番号	質問事項									
(58)	学校の授業などで、自分の考えを他の人に説明したり、文章に書いたりすることは難しいと思いますか									
選択肢	1	2	3	4	5	6	7	8	その他	無回答
岡山市立小学校	25.2	30.1	25.6	18.9					0.1	0.2
岡山県(公立)	25.6	30.3	25.5	18.5					0.1	0.1
全国(公立)	23.9	30.9	26.2	18.8					0.1	0.1



質問番号	質問事項									
(59)	学級の友達との間で話し合う活動を通じて、自分の考えを深めたり、広げたりすることができていると思いますか									
選択肢	1	2	3	4	5	6	7	8	その他	無回答
岡山市立小学校	28.7	41.2	23.1	6.7					0.1	0.2
岡山県(公立)	27.4	41.1	23.9	7.2					0.2	0.2
全国(公立)	26.4	41.9	24.4	7.0					0.1	0.1



質問番号	質問事項									
(60)	授業の中で分からないことがあったら、どうすることが多いですか									
選択肢	1	2	3	4	5	6	7	8	その他	無回答
岡山市立小学校	13.2	10.3	30.5	23.0	5.6	11.7	4.8		0.2	0.6
岡山県(公立)	15.5	10.1	30.9	21.1	4.7	11.9	5.0		0.2	0.7
全国(公立)	15.2	9.8	31.7	21.5	4.2	11.8	4.9		0.3	0.6

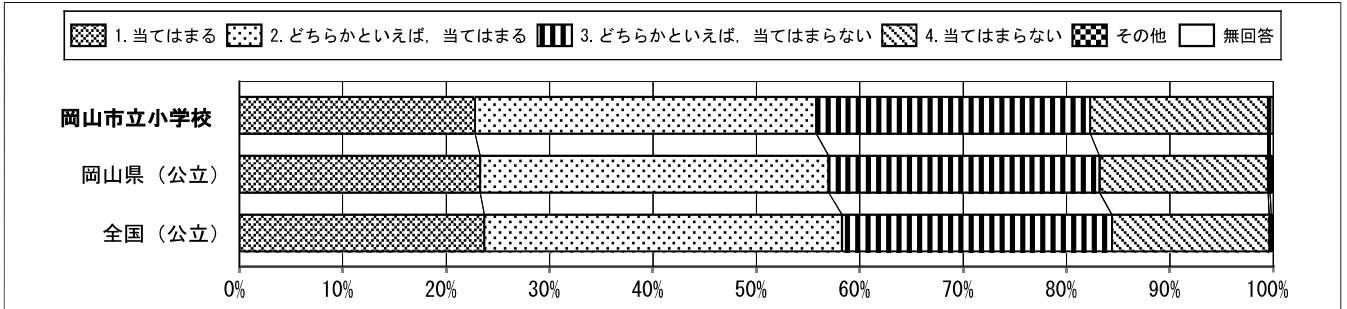


回答結果集計 [児童質問紙]

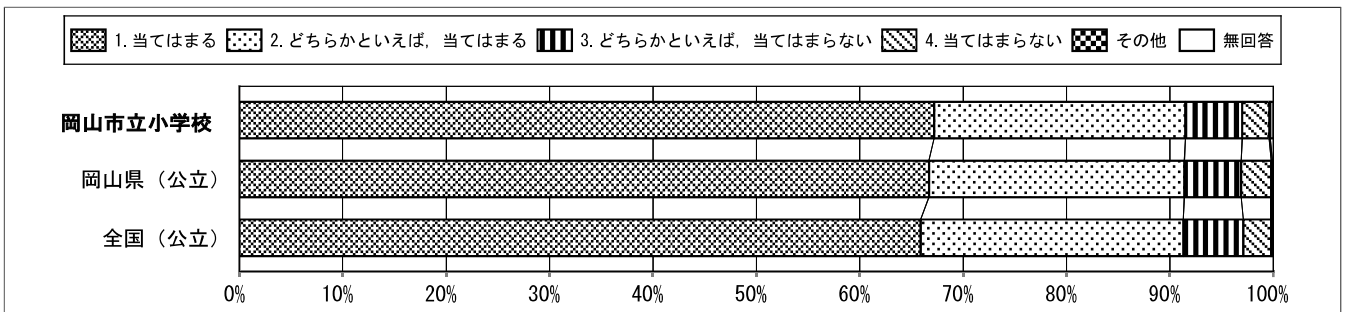
岡山市教育委員会－児童

・以下の集計値／グラフは、4月19日に実施した調査の結果を集計した値である。

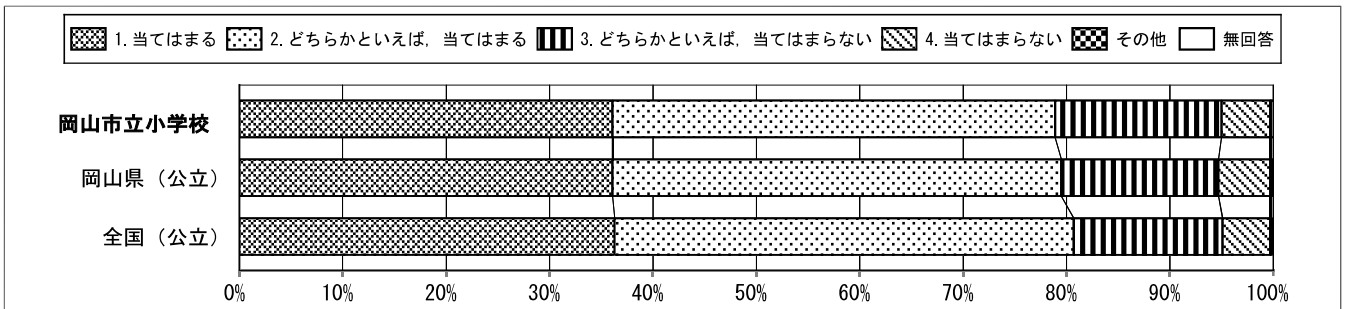
質問番号	質問事項									
(61)	国語の勉強は好きですか									
選択肢	1	2	3	4	5	6	7	8	その他	無回答
岡山市立小学校	22.8	33.0	26.5	17.2					0.2	0.3
岡山県(公立)	23.3	33.7	26.2	16.3					0.2	0.2
全国(公立)	23.7	34.6	26.1	15.2					0.2	0.1



質問番号	質問事項									
(62)	国語の勉強は大切だと思いますか									
選択肢	1	2	3	4	5	6	7	8	その他	無回答
岡山市立小学校	67.2	24.3	5.5	2.6					0.1	0.3
岡山県(公立)	66.7	24.7	5.5	2.9					0.1	0.2
全国(公立)	65.9	25.4	5.8	2.7					0.1	0.1



質問番号	質問事項									
(63)	国語の授業の内容はよくわかりますか									
選択肢	1	2	3	4	5	6	7	8	その他	無回答
岡山市立小学校	36.1	42.8	16.1	4.7					0.1	0.3
岡山県(公立)	36.1	43.4	15.2	5.0					0.1	0.2
全国(公立)	36.3	44.4	14.4	4.6					0.1	0.1

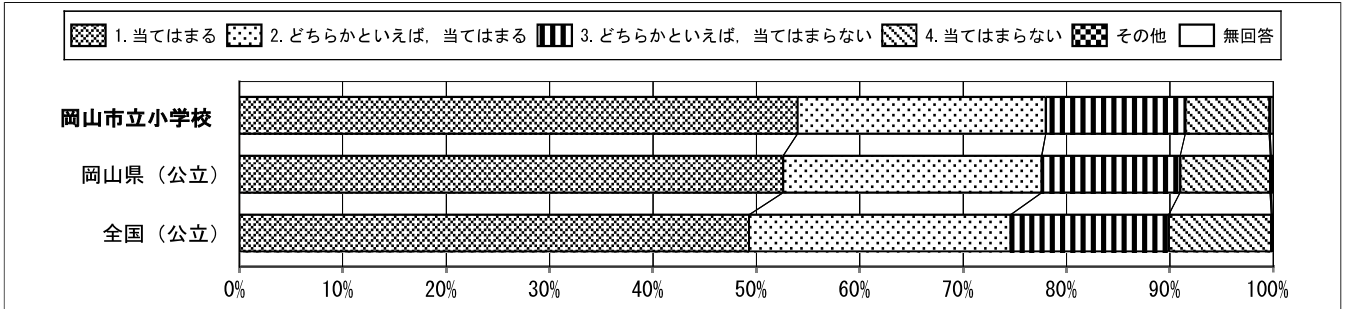


回答結果集計 [児童質問紙]

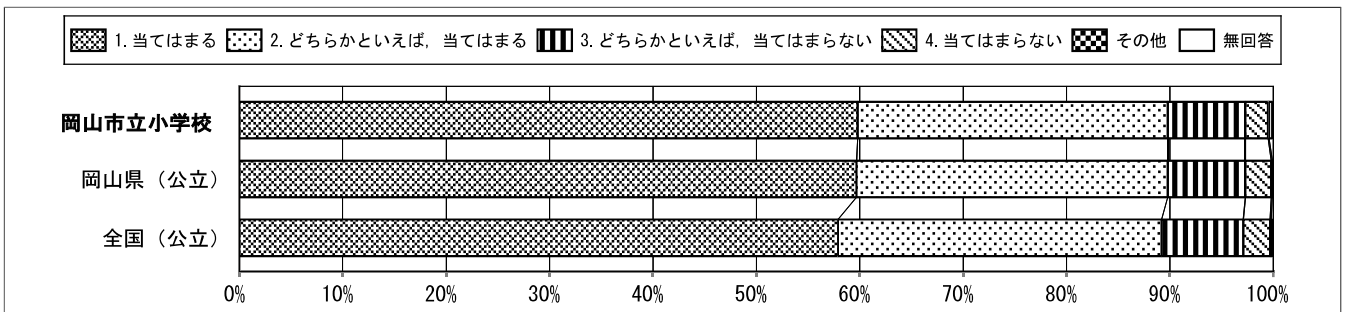
岡山市教育委員会一児童

以下の集計値／グラフは、4月19日に実施した調査の結果を集計した値である。

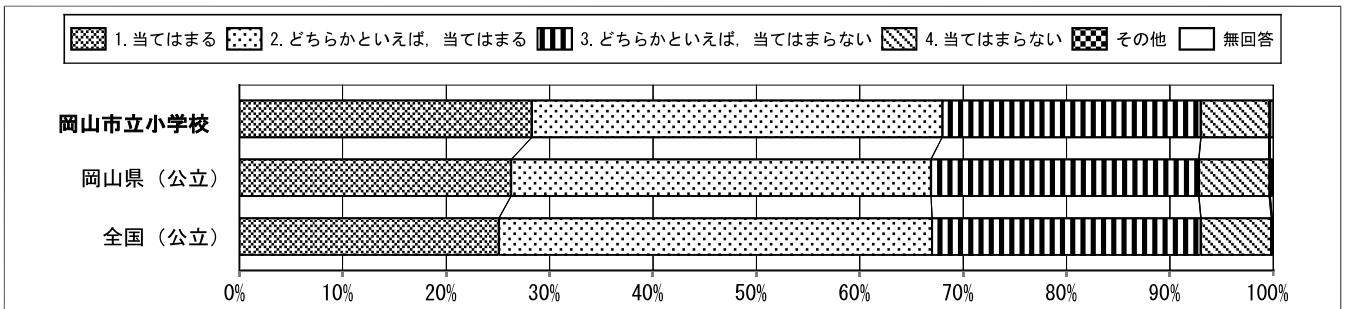
質問番号	質問事項									
(64)	読書は好きですか									
選択肢	1	2	3	4	5	6	7	8	その他	無回答
岡山市立小学校	54.0	24.0	13.5	8.1					0.1	0.3
岡山県(公立)	52.6	25.0	13.4	8.7					0.1	0.2
全国(公立)	49.3	25.3	15.3	9.9					0.1	0.1



質問番号	質問事項									
(65)	国語の授業で学習したことは、将来、社会に出たときに役に立つと思いますか									
選択肢	1	2	3	4	5	6	7	8	その他	無回答
岡山市立小学校	59.8	30.0	7.5	2.2					0.1	0.3
岡山県(公立)	59.7	30.1	7.5	2.5					0.1	0.2
全国(公立)	57.9	31.3	7.9	2.6					0.1	0.1



質問番号	質問事項									
(66)	国語の授業で目的に応じて資料を読み、自分の考えを話したり、書いたりしていますか									
選択肢	1	2	3	4	5	6	7	8	その他	無回答
岡山市立小学校	28.3	39.7	25.0	6.6					0.1	0.3
岡山県(公立)	26.3	40.6	25.9	6.8					0.1	0.2
全国(公立)	25.1	41.9	26.0	6.8					0.1	0.1

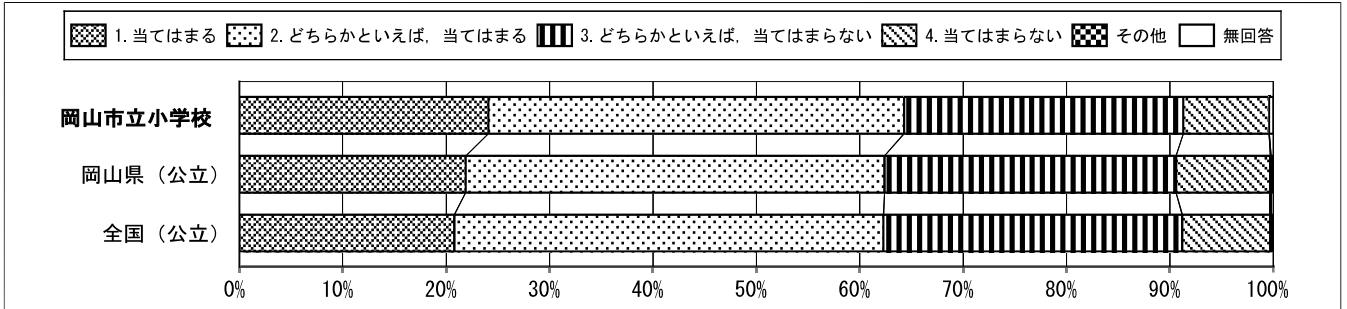


回答結果集計 [児童質問紙]

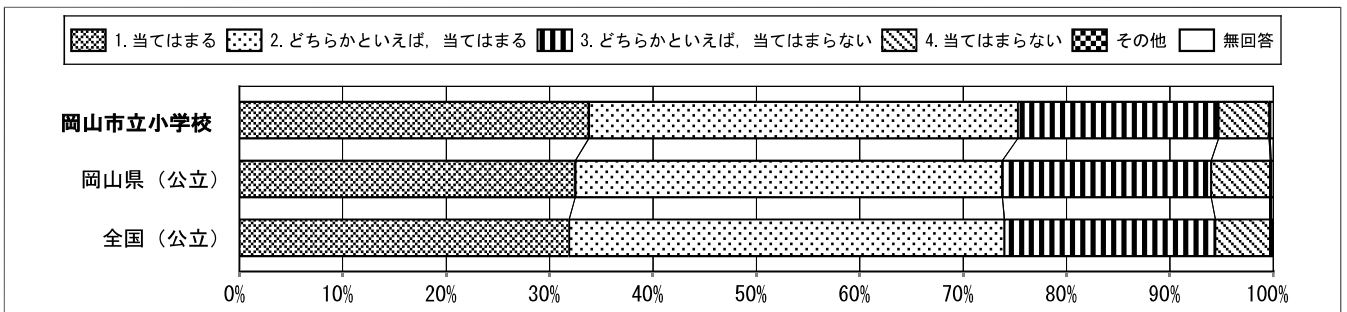
岡山市教育委員会一児童

以下の集計値／グラフは、4月19日に実施した調査の結果を集計した値である。

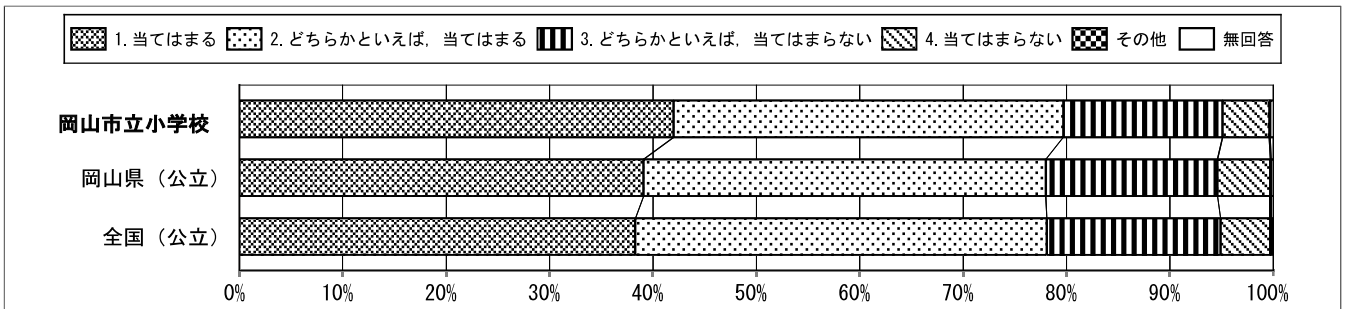
質問番号	質問事項									
(67)	国語の授業で意見などを発表するとき、うまく伝わるように話の組み立てを工夫していますか									
選択肢	1	2	3	4	5	6	7	8	その他	無回答
岡山市立小学校	24.1	40.2	27.0	8.3					0.0	0.4
岡山県(公立)	21.9	40.5	28.2	9.1					0.1	0.2
全国(公立)	20.8	41.5	28.9	8.5					0.1	0.2



質問番号	質問事項									
(68)	国語の授業で自分の考えを書くとき、考えの理由が分かるように気を付けて書いていますか									
選択肢	1	2	3	4	5	6	7	8	その他	無回答
岡山市立小学校	33.8	41.5	19.4	4.9					0.1	0.4
岡山県(公立)	32.5	41.3	20.2	5.7					0.1	0.3
全国(公立)	31.9	42.1	20.4	5.3					0.1	0.2



質問番号	質問事項									
(69)	国語の授業で文章を読むとき、段落や話のまとまりごとに内容を理解しながら読んでいますか									
選択肢	1	2	3	4	5	6	7	8	その他	無回答
岡山市立小学校	42.0	37.7	15.4	4.5					0.1	0.4
岡山県(公立)	39.1	38.9	16.6	5.1					0.1	0.3
全国(公立)	38.3	39.8	16.8	4.8					0.1	0.2

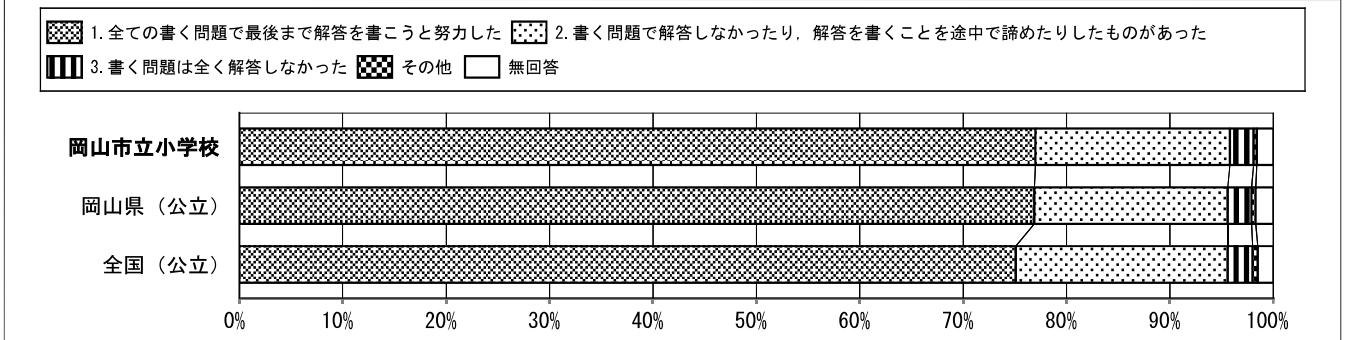


回答結果集計 [児童質問紙]

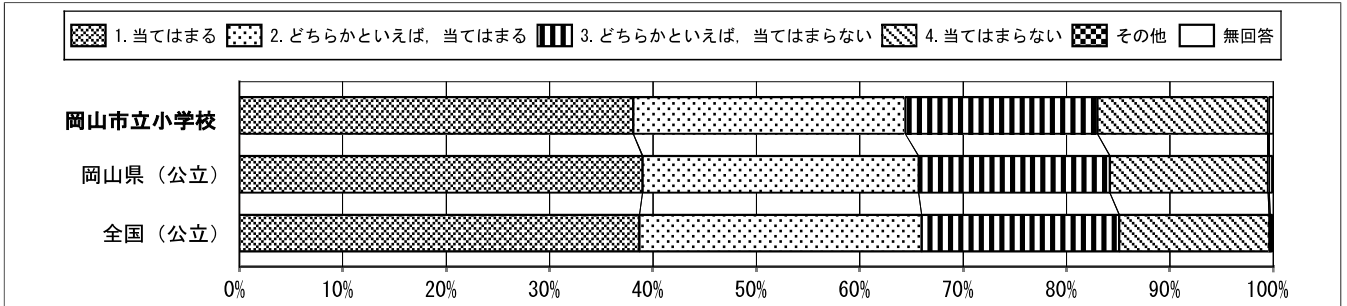
岡山市教育委員会一児童

以下の集計値／グラフは、4月19日に実施した調査の結果を集計した値である。

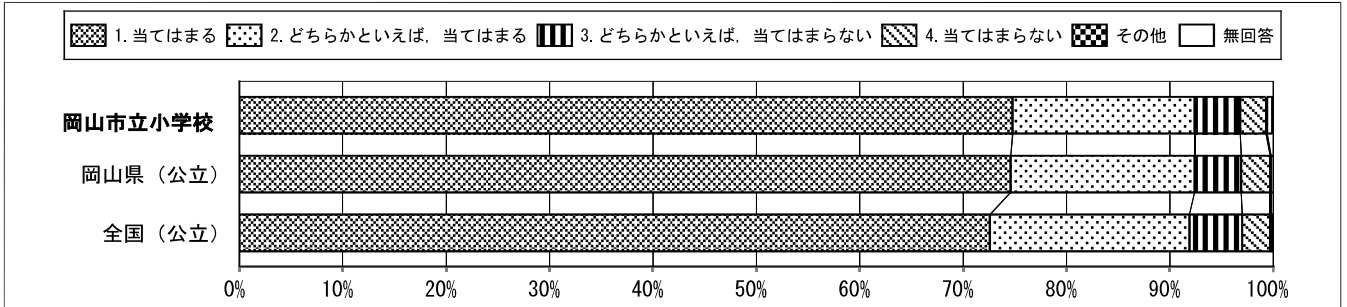
質問番号	質問事項									
(70)	今回の国語の問題について、解答を文章で書く問題がありました。どのように解答しましたか									
選択肢	1	2	3	4	5	6	7	8	その他	無回答
岡山市立小学校	77.0	18.8	2.3						0.3	1.6
岡山県(公立)	76.9	18.7	2.3						0.4	1.7
全国(公立)	75.1	20.5	2.4						0.5	1.5



質問番号	質問事項									
(71)	算数の勉強は好きですか									
選択肢	1	2	3	4	5	6	7	8	その他	無回答
岡山市立小学校	38.1	26.3	18.6	16.5					0.1	0.4
岡山県(公立)	39.0	26.7	18.5	15.3					0.1	0.3
全国(公立)	38.7	27.3	19.1	14.5					0.1	0.2



質問番号	質問事項									
(72)	算数の勉強は大切だと思いますか									
選択肢	1	2	3	4	5	6	7	8	その他	無回答
岡山市立小学校	74.8	17.6	4.4	2.5					0.1	0.5
岡山県(公立)	74.6	17.8	4.5	2.8					0.1	0.3
全国(公立)	72.6	19.3	5.1	2.7					0.1	0.2

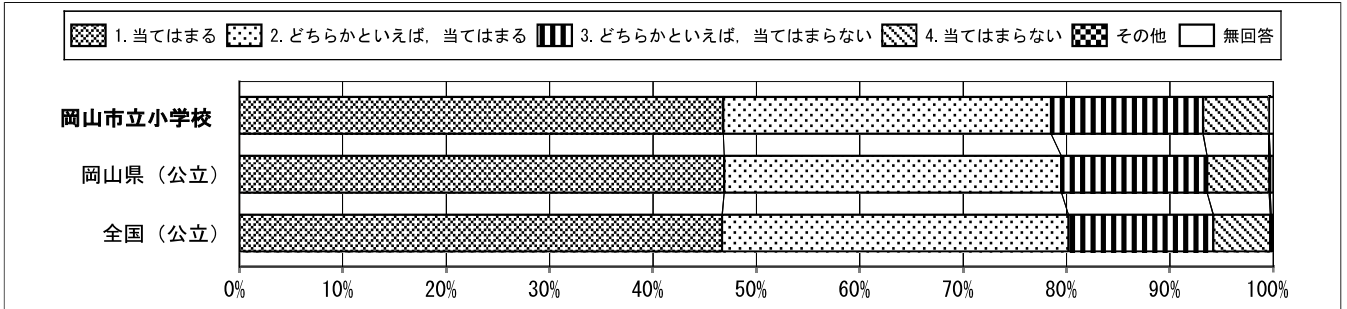


回答結果集計 [児童質問紙]

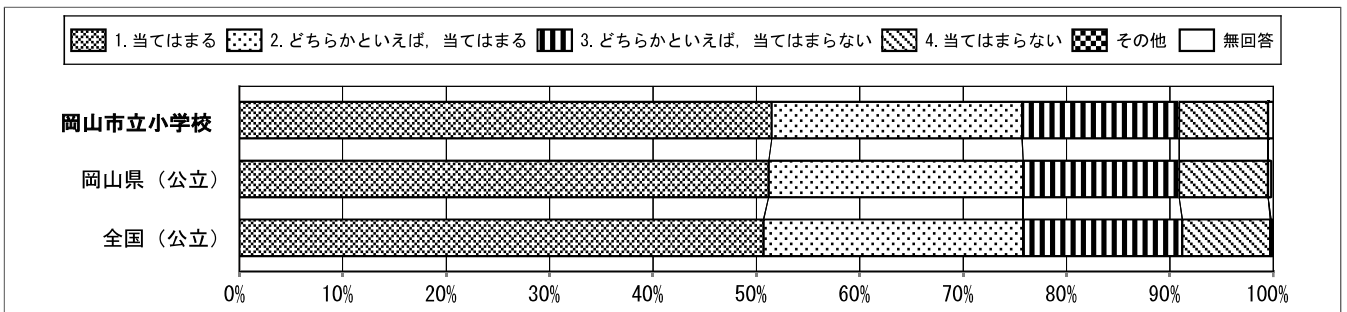
岡山市教育委員会一児童

以下の集計値／グラフは、4月19日に実施した調査の結果を集計した値である。

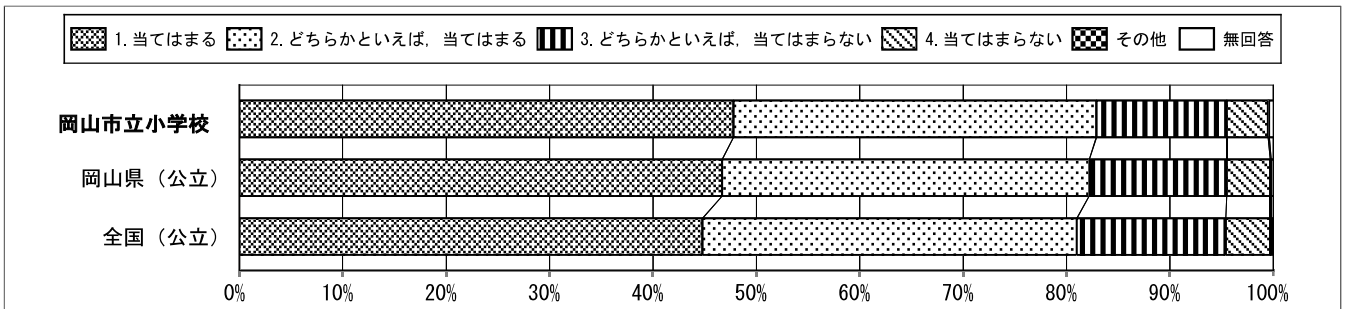
質問番号	質問事項									
(73)	算数の授業の内容はよく分かりますか									
選択肢	1	2	3	4	5	6	7	8	その他	無回答
岡山市立小学校	46.8	31.7	14.7	6.4					0.0	0.5
岡山県(公立)	46.9	32.6	14.1	6.0					0.1	0.3
全国(公立)	46.7	33.5	14.0	5.5					0.1	0.2



質問番号	質問事項									
(74)	算数の授業で新しい問題に出合ったとき、それを解いてみたいと思いますか									
選択肢	1	2	3	4	5	6	7	8	その他	無回答
岡山市立小学校	51.5	24.2	15.2	8.6					0.0	0.5
岡山県(公立)	51.2	24.6	15.1	8.6					0.0	0.3
全国(公立)	50.7	25.1	15.4	8.5					0.1	0.2



質問番号	質問事項									
(75)	算数の問題の解き方が分からないときは、諦めずにいろいろな方法を考えますか									
選択肢	1	2	3	4	5	6	7	8	その他	無回答
岡山市立小学校	47.8	35.1	12.6	4.0					0.1	0.5
岡山県(公立)	46.7	35.5	13.3	4.2					0.1	0.3
全国(公立)	44.8	36.2	14.4	4.3					0.1	0.2

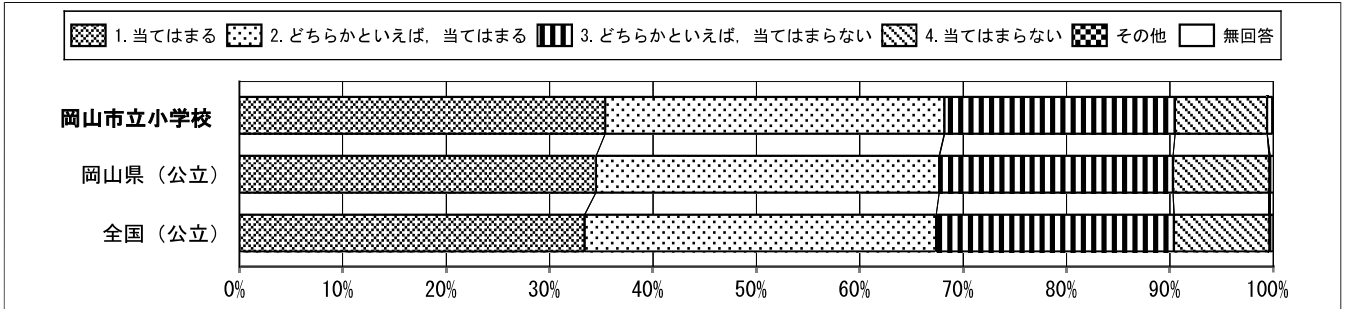


回答結果集計 [児童質問紙]

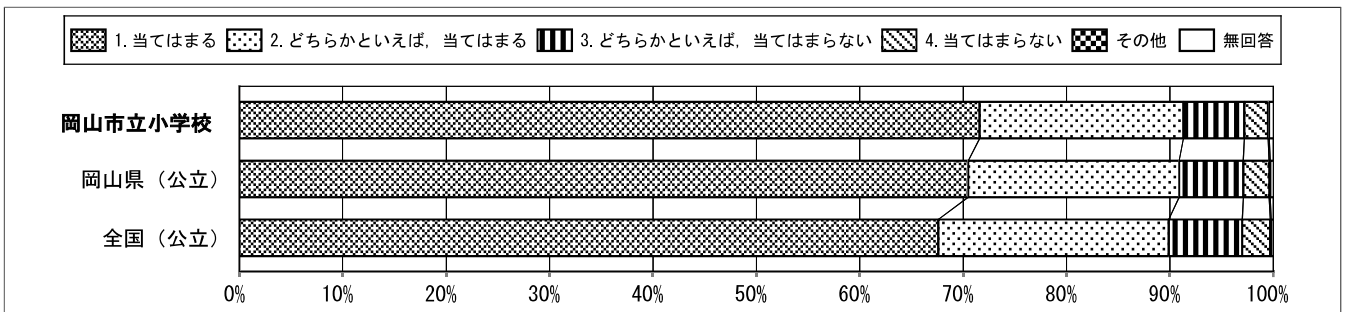
岡山市教育委員会一児童

以下の集計値／グラフは、4月19日に実施した調査の結果を集計した値である。

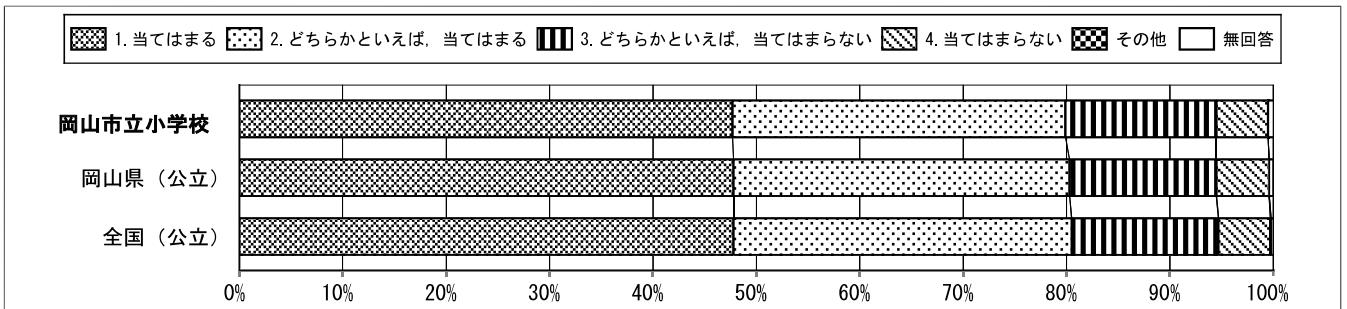
質問番号	質問事項									
(76)	算数の授業で学習したことを普段の生活の中で活用できないか考えますか									
選択肢	1	2	3	4	5	6	7	8	その他	無回答
岡山市立小学校	35.4	32.8	22.3	8.9					0.0	0.5
岡山県(公立)	34.5	33.2	22.6	9.3					0.1	0.4
全国(公立)	33.4	34.0	23.0	9.2					0.1	0.3



質問番号	質問事項									
(77)	算数の授業で学習したことは、将来、社会に出たときに役に立つと思いますか									
選択肢	1	2	3	4	5	6	7	8	その他	無回答
岡山市立小学校	71.6	19.7	5.9	2.3					0.1	0.5
岡山県(公立)	70.5	20.4	6.2	2.5					0.1	0.4
全国(公立)	67.6	22.3	7.1	2.7					0.1	0.3



質問番号	質問事項									
(78)	算数の授業で問題を解くとき、もっと簡単に解く方法がないか考えますか									
選択肢	1	2	3	4	5	6	7	8	その他	無回答
岡山市立小学校	47.7	32.2	14.6	5.0					0.0	0.6
岡山県(公立)	47.8	32.5	14.2	5.1					0.0	0.4
全国(公立)	47.8	32.7	14.2	5.0					0.1	0.3

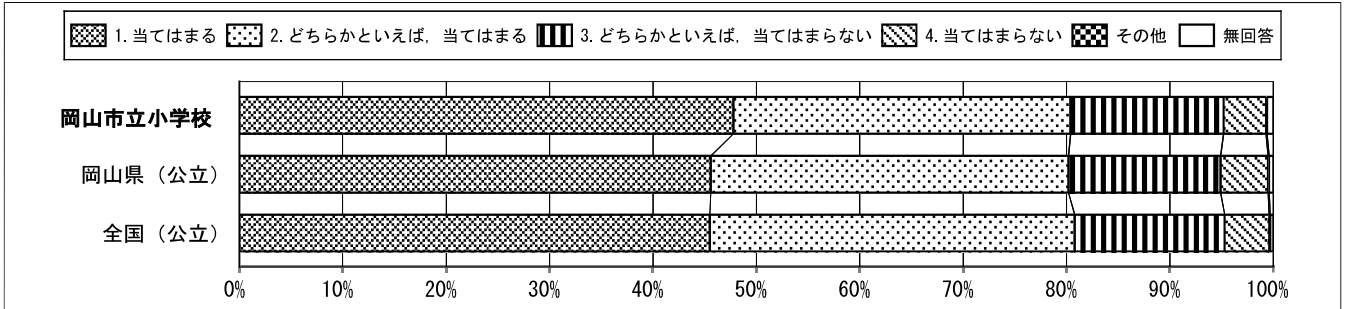


回答結果集計 [児童質問紙]

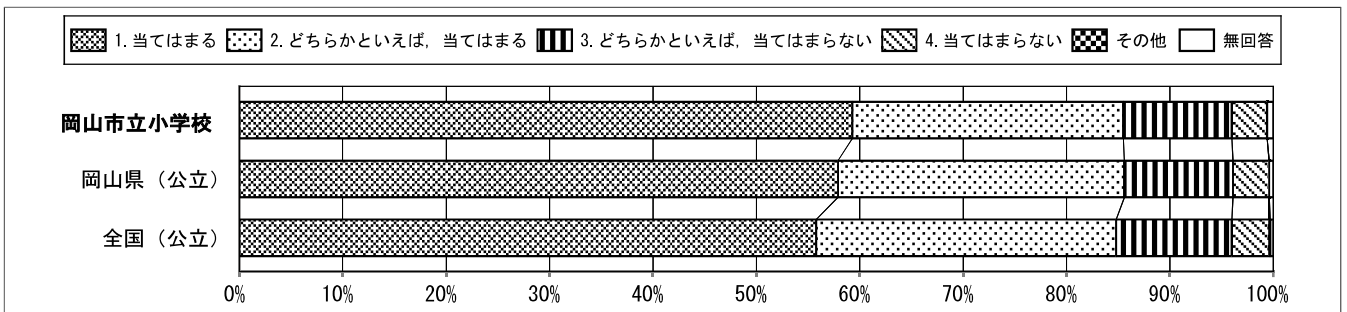
岡山市教育委員会一児童

以下の集計値／グラフは、4月19日に実施した調査の結果を集計した値である。

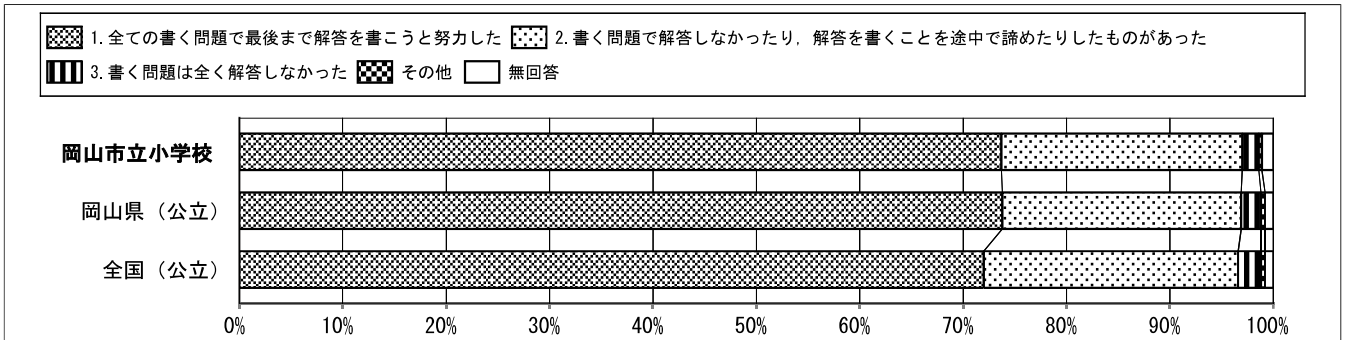
質問番号	質問事項									
(79)	算数の授業で公式やきまりを習うとき、そのわけを理解するようにしていますか									
選択肢	1	2	3	4	5	6	7	8	その他	無回答
岡山市立小学校	47.8	32.6	14.8	4.1					0.1	0.6
岡山県(公立)	45.6	34.6	14.7	4.6					0.1	0.4
全国(公立)	45.5	35.3	14.5	4.3					0.1	0.3



質問番号	質問事項									
(80)	算数の授業で問題の解き方や考え方が分かるようにノートに書いていますか									
選択肢	1	2	3	4	5	6	7	8	その他	無回答
岡山市立小学校	59.3	26.2	10.5	3.4					0.0	0.6
岡山県(公立)	57.9	27.7	10.5	3.5					0.0	0.4
全国(公立)	55.8	29.0	11.2	3.6					0.1	0.3



質問番号	質問事項									
(81)	今回の算数の問題について、言葉や数、式を使って、わけや求め方などを書く問題がありましたが、どのように解答しましたか									
選択肢	1	2	3	4	5	6	7	8	その他	無回答
岡山市立小学校	73.7	23.3	1.6						0.3	1.1
岡山県(公立)	73.8	23.1	1.9						0.4	0.8
全国(公立)	72.0	24.6	2.2						0.4	0.8

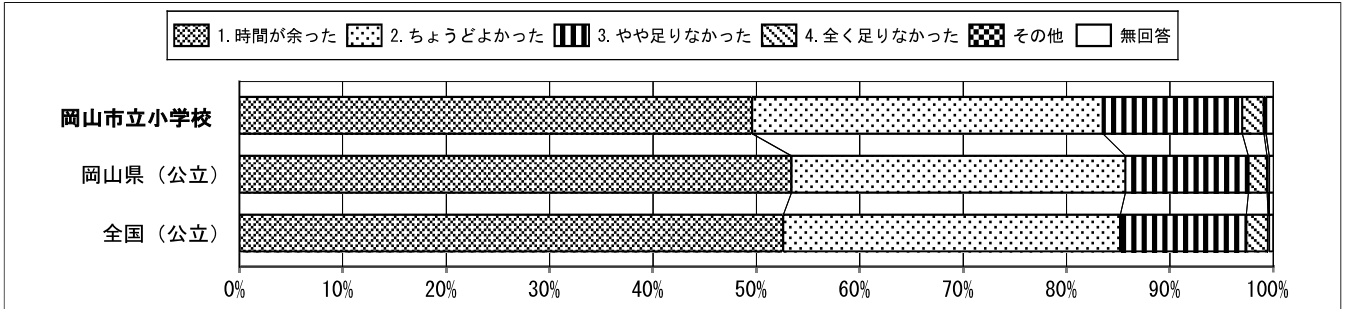


回答結果集計 [児童質問紙]

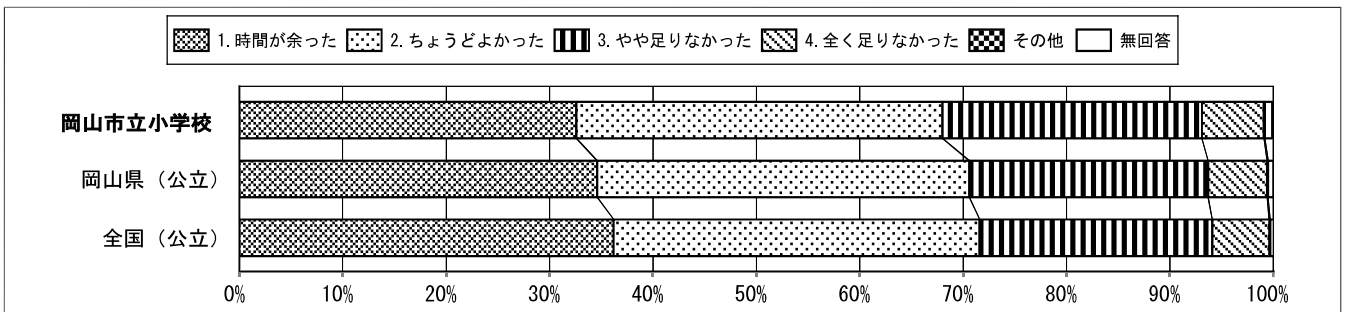
岡山市教育委員会一児童

以下の集計値／グラフは、4月19日に実施した調査の結果を集計した値である。

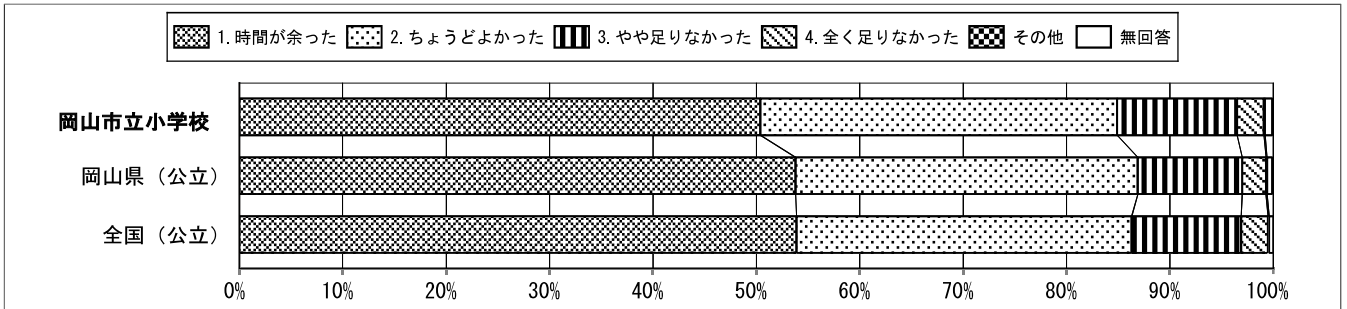
質問番号	質問事項									
(82)	調査問題の解答時間は十分でしたか(国語A)									
選択肢	1	2	3	4	5	6	7	8	その他	無回答
岡山市立小学校	49.6	33.9	13.5	2.1					0.2	0.7
岡山県(公立)	53.4	32.3	11.9	1.8					0.2	0.5
全国(公立)	52.6	32.6	12.2	2.1					0.1	0.4



質問番号	質問事項									
(83)	調査問題の解答時間は十分でしたか(国語B)									
選択肢	1	2	3	4	5	6	7	8	その他	無回答
岡山市立小学校	32.6	35.4	25.1	6.0					0.1	0.7
岡山県(公立)	34.6	36.0	23.1	5.7					0.1	0.5
全国(公立)	36.2	35.4	22.5	5.5					0.1	0.4



質問番号	質問事項									
(84)	調査問題の解答時間は十分でしたか(算数A)									
選択肢	1	2	3	4	5	6	7	8	その他	無回答
岡山市立小学校	50.4	34.5	11.6	2.6					0.1	0.7
岡山県(公立)	53.8	33.1	10.1	2.3					0.1	0.5
全国(公立)	53.9	32.4	10.6	2.6					0.1	0.4



回答結果集計 [児童質問紙]

岡山市教育委員会－児童

・以下の集計値／グラフは、4月19日に実施した調査の結果を集計した値である。

質問番号	質問事項									
(85)	調査問題の解答時間は十分でしたか(算数B)									
選択肢	1	2	3	4	5	6	7	8	その他	無回答
岡山市立小学校	24.7	26.7	34.9	12.9					0.1	0.7
岡山県(公立)	25.4	27.6	33.9	12.5					0.1	0.5
全国(公立)	29.2	28.1	31.7	10.5					0.1	0.4

