予　防

消防車写生画展示の様子

1　一　般　予　防

(1)研修・講習会実施状況

R6.4.1 ～ R7.3.31

区　　分	研 修 ・講 習 会 別	実施回数（　）は受講者数
防火クラブ等	女性防火クラブ研修	3(23)
	女性防火クラブ講習	1(6)
	少年消防クラブ研修	1(17)
	幼年消防クラブ研修	1(36)
	防火安全協会研修	4(153)
	防火安全協会講習	5(193)

(2)広報活動実施状況

R6.4.1 ～ R7.3.31

区分	講話	消防訓練	避難訓練	消火訓練	視聴会等	巡回広報	署内見学	救急法	住警器広報	その他
計	283	39	316	414	12	886	132	254	154	602

（実施回数）

(3)防火相談受付状況

R6.4.1 ～ R7.3.31

区分	局署別						項目別						
	局	北消防署	西消防署	中消防署	東消防署	南消防署	消防用設備等に関すること	公設消火栓に関すること	屋外での火の取扱いに関すること	空家・枯草等に関すること	危険物等に関すること	防災に関すること	その他
小計	1	1	4	8	5	7	1	1	12	0	3	0	9
合計	26						26						

(4)住宅防火自己診断実施状況

R6.4.1 ～ R7.3.31

年度別	R2	R3	R4	R5	R6
実施件数	1,000	2,800	3,025	1,702	1,324

(5)自主防災組織現況

R7.3.31

組織名	クラブ数・委員会数・入会事業所数
岡山市少年女性防火委員会	1 委員会
幼年消防クラブ	25 クラブ (1,528 人)
少年消防クラブ	18 クラブ (351 人)
岡山市女性防火クラブ連絡協議会	36 クラブ (1,478 人)
岡山市連合防火委員会	103 委員会
岡山市防火安全協会	484 事業所

（6）気象関係注意報等発表回数

岡山市　　R6.1.1～R6.12.31

種類＼月		1	2	3	4	5	6	7	8	9	10	11	12	計
特別警報	暴風													0
	暴風雪													0
	大雨													0
	大雪													0
	高潮													0
	波浪													0
警報	暴風													0
	暴風雪													0
	大雨				1	1			4	1		1		8
	大雪													0
	高潮													0
	波浪													0
	洪水					1			5			1		7
注意報	風雪													0
	強風	3	1	4	2	1	2		1	1		3	4	22
	大雨			1	1	2	3	5	7	2		2		23
	大雪													0
	高潮						3	2	4			2		11
	波浪	3	1	4	2	1	2		1	1		3	4	22
	洪水			1	1	2	1	5	8	2		2		22
	着雪													0
	乾燥			1	3	2								6
	濃霧	3	4	4	6	1	1	3			3	7	4	36
	霜			7	3									10
	なだれ													0
	融雪													0
	低温	4												4
	着氷													0
	雷	2	3	6	3	3	10	18	14	14	2	4	1	80

種類＼月	1	2	3	4	5	6	7	8	9	10	11	12	計
火災警報													0
火災注意報													0

〈注〉1. 同種の「切替」は発表回数に算入しない。
　　2. 翌月（年）にわたる発表回数は前月（年）に算入。

2　防 火 対 象 物

（1）過去5年間の建築物同意処理（敷地件数）

年　度　別	R2	R3	R4	R5	R6
同意処理件数	1,006 (5)	934 (4)	976 (8)	794 (9)	798 (5)

（　）内は、吉備中央町分の内数

（2）同意処理件数（敷地件数）

R6.4.1～R7.3.31

	確認	許可	計画	合計
同　意	730 (5)	34	34	798 (5)
条件付　同　意				
返　却				
不　同　意				

（　）内は、吉備中央町分の内数

（3）同意等処理状況（敷地件数）

R6.4.1～R7.3.31

	同　　意			不　　同　　意				
	指導無	指導有	小計	構造	設備	避難	その他	小計
合計	696 (4)	102 (1)	798 (5)					
新築	616 (3)	79 (1)	695 (4)					
増築	74 (1)	17	91 (1)					
改築		1	1					
移転								
修繕								
模様替								
用途変更	5	4	9					
その他	1	1	2					

（　）内は、吉備中央町分の内数

（4）用途別処理状況（棟件数）

R6.4.1～R7.3.31

項	用　　途	総件数	工事別			構造別			階数別							
			新築	増築	その他	耐火	準耐火	その他	～5	6	7	8	9	10	11	12～
合　　計		866 (7)	831 (7)	18	17	87 (2)	160 (1)	619 (4)	837 (7)	1	7			3	2	16
1イ	劇場・映画館	4	3	1		1		3	4							
1ロ	公会堂・集会場	7	7			1		6	7							
2イ	キャバレー・ナイトクラブ類															
2ロ	遊技場・ダンスホール	1			1	1				1						
2ハ	風俗店															
2ニ	個室ビデオ・カラオケ等															
3イ	料理店															
3ロ	飲食店	8	7		1	1	2	5	8							
4	百貨店・マーケット	30	29	1		7	4	19	30							
5イ	旅館・ホテル	4	4			4			1							3
5ロ	共同住宅・寄宿舎	133	133			27	75	31	114		6			2	2	9
6イ	病院・診療所	21	20	1		2	3	16	21							
6ロ	福祉施設等（重度のもの等）	18	15	2	1	5	9	4	18							
6ハ	福祉施設等（通所施設等）	25 (2)	22 (2)	2	1	7 (1)	4	14 (1)	25 (2)							
6ニ	幼稚園・特別支援学校	4	4			1		3	4							
7	小・中・高・大学・各種学校	18	14	4		5		13	18							
8	図書館・博物館															
9イ	蒸気浴場・熱気浴場	3	3					3	3							
9ロ	イ以外の公衆浴場															
10	停車場・作業場	1	1				1		1							
11	神社・仏閣	4	4			2		2	4							
12イ	工場・作業場	36 (2)	33 (2)	3		(1)	20 (1)	16	36 (2)							
12ロ	スタジオ															
13イ	車庫・駐車場	19 (1)	18 (1)		1	2	1	16 (1)	19 (1)							
13ロ	格納庫	2	2				1	1	2							
14	倉庫	55	54		1	6	10	39	55							
15	その他の事業所	135 (1)	130 (1)	1	4	6	16	113 (1)	134 (1)		1					
16イ	1～4・5イ・6・9イがある 複合用途防火対象物	19	12	1	6	8	7	4	14					1		4
16ロ	16イ以外の複合用途防火対象物	10	9		1	1	3	6	10							
16の2	地下街															
17	文化財	1	1					1	1							
18	アーケード															
その他	一般住宅	304 (1)	304 (1)				4	300 (1)	304 (1)							
その他	その他	4	2	2				4	4							

（ ）内は、吉備中央町分の内数

(5)消防用設備等設置状況

R6.4.1～R7.3.31

項	用　途	対象物数	消火設備										警報設備					避難設備		消防用水	消火活動上必要な施設				
			消火器	屋内	ＳＰ	水噴霧	泡	不活性	ハロゲン	粉末	屋外	動力	自火報	ガス漏	漏電	非警	火通	避難器具	誘導灯		排煙	散水	送水	コンセント	無線
合　計		2,897 (49)	399 (5)	62 (3)	156 (2)		12	9	3	19	24 (2)	7	1,031 (18)	2	1	164 (3)	71	89	809 (16)	5	2		25	7	
1イ	劇場・映画館	5											2			1			2						
1ロ	公会堂・集会場	44 (2)	5	1									5 (1)			9		1	23 (1)						
2イ	キャバレー・ナイトクラブ類	1											1												
2ロ	遊技場・ダンスホール	4			1					2			1												
2ハ	風俗店																								
2ニ	個室ビデオ・カラオケ等	3											2						1						
3イ	料理店																								
3ロ	飲食店	86	19										23			7		2	35						
4	百貨店・マーケット	207 (1)	21	2	17		4			1			47			24			91 (1)						
5イ	旅館・ホテル	54	10		2		1						23				2	1	15						
5ロ	共同住宅・寄宿舎	326	101	3	2			1		4			104			8		43	35				19	6	
6イ	病院・診療所	116 (7)	11	3 (2)	15 (2)						2 (2)		34 (1)	2		8	7		34						
6ロ	福祉施設等(重度のもの等)	121 (2)	13		19								25 (1)			1	29	3	31 (1)						
6ハ	福祉施設等(通所施設等)	166 (3)	39 (1)	2									48 (1)			3	14	2	58 (1)						
6ニ	幼稚園・特別支援学校	27	3	1									6			1	2	1	13						
7	小・中・高・大学・各種学校	146 (2)	9	13									81 (2)			11		7	24				1		
8	図書館・博物館	8	1										3			2		1	1						
9イ	蒸気浴場・熱気浴場	2	1																1						
9ロ	イ以外の公衆浴場																								
10	停車場・作業場	2											1						1						
11	神社・仏閣	14	3								1		4			3			3						
12イ	工場・作業場	317 (8)	29	17 (1)	2		2		1	3	11	6	192 (6)			1		1	50 (1)	1			1		
12ロ	スタジオ																								
13イ	車庫・駐車場	5						1		1			2						1						
13ロ	格納庫																								
14	倉庫	133 (1)	27 (1)	6	1		1			1	9	1	54					2	28	3					
15	その他の事業所	307 (7)	40 (2)	6	18		1	2	2	1			103		1	19 (2)		2	109 (3)	1			2		
16イ	1～4・5イ・6・9イがある 複合用途防火対象物	592 (12)	46	5	62		1	3		2			194 (4)			46 (1)	17	15	199 (7)		2				
16ロ	16イ以外の複合用途防火対象物	140 (4)	17 (1)	3	3		2	2		4			56 (2)			7		8	36 (1)				2		
16の2	地下街	55			14								14			12			14					1	
17	文化財	9	2								1		6												
18	アーケード																								
その他	その他	7	2													1			4						

( )内は、吉備中央町分の内数

(6)防火対象物使用開始処理状況

R6.4.1～R7.3.31

項	用途別	使用開始		階数別																				
		届出	検査	5階未満	5	6	7	8	9	10	11	12	13	14	15	16	17	18	19	20	21	22	23以上	合計
合計		638 (9)	541 (9)	527 (9)	28	17	14	15	10	10		3		5	4				3		1		2	639 (9)
1イ	劇場・映画館																							
1ロ	公会堂・集会場	7	7	7																				7
2イ	キャバレー・ナイトクラブ類																							
2ロ	遊技場・ダンスホール																							
2ハ	風俗店																							
2ニ	個室ビデオ・カラオケ等																							
3イ	料理店																							
3ロ	飲食店	34 (1)	30 (1)	30 (1)	4																			34 (1)
4	百貨店・マーケット	31	28	30		1																		31
5イ	旅館・ホテル	16	14	16																				16
5ロ	共同住宅・寄宿舎	113	94	89	2		4	1	4	5		2		3	3									113
6イ	病院・診療所	14	14	13			1																	14
6ロ	福祉施設等(重度のもの等)	16	13	16																				16
6ハ	福祉施設等(通所施設等)	48	34	48																				48
6ニ	幼稚園、特別支援学校	3	3	3																				3
7	小・中・高・大学・各種学校	6	5	4	2																			6
8	図書館・博物館	1	1	1																				1
9イ	蒸気浴場・熱気浴場	1	1	1																				1
9ロ	イ以外の公衆浴場																							
10	停車場・作業場																							
11	神社・仏閣	3	2	3																				3
12イ	工場・作業場	34 (2)	32 (2)	34 (2)																				34 (2)
12ロ	スタジオ																							
13イ	車庫・駐車場	1	1	1																				1
13ロ	格納庫																							
14	倉庫	35 (1)	33 (1)	34 (1)		1																		35 (1)
15	その他の事業所	71 (3)	59 (3)	61 (3)	3	1	1	2	1	1				1										71 (3)
16イ	1～4・5イ・6・9イがある複合用途防火対象物	159	131	96	17	12	6	11	5	3		1		1	1				3		1		2	159
16ロ	16イ以外の複合用途防火対象物	27 (2)	23 (2)	21 (2)		2	2	1		1														27 (2)
16の2	地下街	17	17	17																				17
17	文化財																							
18	アーケード																							
その他	その他	5	3	2																				2

( )内は、吉備中央町分の内数

(7)法第17条指定防火対象物状況及び立入検査実施状況(棟)

R6.4.1～R7.3.31

項	用途別	防火対象物数						年間立入検査予定数						立入検査実施数											
		北署	西署	中署	東署	南署	計	北署	西署	中署	東署	南署	計	北署		西署		中署		東署		南署		計	
合計		8,962	4,773 (545)	4,247	2,927	5,281	26,190 (545)	1,326	684 (116)	699	535	938	4,182 (116)	1,298	97.9%	902 (176)	131.9%	782	111.9%	601	112.3%	1,059	112.9%	4,642 (176)	111.0%
1イ	劇場・映画館	5	5	1	1	3	15		4				4			4								4	
1ロ	公会堂・集会場	90	69 (17)	51	76	76	362 (17)	5	3 (1)	10	15	4	37 (1)	5		4 (2)		11		36		7		63 (2)	
2イ	キャバレー・ナイトクラブ類	9					9	4					4	4										4	
2ロ	遊技場・ダンスホール	10	5	6	3	10	34	1	1	2	1	4	9	1		1		4		1		4		11	
2ハ	風俗店																								
2ニ	個室ビデオ・カラオケ等	10	1	3			14	5		1			6	5				2		2				9	
3イ	料理店	1					1																		
3ロ	飲食店	708	157 (17)	135	87	227	1,314 (17)	130	20 (2)	10	12	14	186 (2)	122		37 (4)		15		10		18		202 (4)	
4	百貨店・マーケット	312	184 (14)	166	106	247	1,015 (14)	15	21 (1)	24	33	18	111 (1)	19		27 (3)		28		36		26		136 (3)	
5イ	旅館・ホテル	107	74 (36)	12	6	18	217 (36)	18	21 (3)	3		18	60 (3)	26		31 (3)		4		6		18		85 (3)	
5ロ	共同住宅・寄宿舎	3244	1821 (37)	1934	740	1773	9,512 (37)	603	28 (1)	249	76	203	1,159 (1)	580		43 (6)		276		84		210		1193 (6)	
6イ	病院・診療所	137	105 (9)	102	67	94	505 (9)	7	37 (3)	25	21	32	122 (3)	11		40 (3)		27		22		33		133 (3)	
6ロ	福祉施設等(重度のもの等)	106	70 (11)	55	55	83	369 (11)	6	69 (11)	15	23	75	188 (11)	6		73 (13)		15		22		76		192 (13)	
6ハ	福祉施設等(通所施設等)	183	167 (50)	186	83	173	792 (50)	9	75 (18)	47	28	60	219 (18)	9		84 (18)		51		31		73		248 (18)	
6ニ	幼稚園・特別支援学校	19	14	37	18	22	110			21	1		22	1				21		5				27	
7	小・中・高・大学・各種学校	326	252 (29)	171	133	149	1,031 (29)	2	10	40	21	2	75	5		33 (4)		39		21		8		106 (4)	
8	図書館・博物館	16	7 (3)	3	4		30 (3)		1 (1)	1	1		3 (1)			1 (1)		1		2				4 (1)	
9イ	蒸気浴場・熱気浴場					3	3																		
9ロ	イ以外の公衆浴場	2	1		1	1	5																		
10	停車場・作業場	2		1	1	1	5																		
11	神社・仏閣	75	39 (5)	50	28	22	214 (5)	6	10	4	1	3	24	7		19 (2)		12		3		4		45 (2)	
12イ	工場・作業場	304	384 (99)	240	545	611	2084 (99)	64	96 (29)	35	148	157	500 (29)	81		124 (42)		49		153		184		591 (42)	
12ロ	スタジオ																								
13イ	車庫・駐車場	225	57 (4)	58	29	68	437 (4)	13	9 (1)	1	5	10	38 (1)	16		9 (1)		6		5		15		51 (1)	
13ロ	格納庫	2				5	7							1								4		5	
14	倉庫	392	365 (61)	284	372	720	2,133 (61)	83	85 (21)	61	75	175	479 (21)	98		106 (33)		72		76		187		539 (33)	
15	その他の事業所	1018	454 (85)	352	369	536	2,729 (85)	49	57 (12)	77	45	76	304 (12)	49		80 (16)		68		49		86		332 (16)	
16イ	1～4・5イ・6・9イがある複合用途防火対象物	1069	333 (27)	244	125	242	2,013 (27)	281	99 (6)	44	19	60	503 (6)	218		114 (7)		46		22		67		467 (7)	
16ロ	16イ以外の複合用途防火対象物	557	173 (23)	149	74	193	1,146 (23)	22	36 (6)	29	10	27	124 (6)	27		43 (6)		28		11		35		144 (6)	
16の2	地下街	1	1				2		1				1			1								1	
17	文化財	24	34 (18)	7	4	4	73 (18)	3	1				4	7		28 (12)		7		4		4		50 (12)	
18	アーケード	8	1				9																		

( )内は、吉備中央町分の内数
アンダーラインは、立入検査率 %

(8)消防用設備等届出状況

R6.4.1～R7.3.31

種別	区分	着工届	設置届	検査済
合計		770 (5)	2,896 (49)	2,708 (49)
消火設備	消火器		399 (5)	394 (5)
	屋内消火栓設備	38 (1)	62 (3)	61 (3)
	スプリンクラー設備	91	155 (2)	143 (2)
	水噴霧消火設備			
	泡消火設備	6	12	12
	不活性ガス消火設備	5	9	5
	ハロゲン化物消火設備	3	3	2
	粉末消火設備	11	19	19
	屋外消火栓設備	15	24 (2)	23 (2)
	動力消防ポンプ設備		7	7
警報設備	自動火災報知設備	461 (4)	1,031 (18)	951 (18)
	ガス漏れ火災警報設備	2	2	1
	漏電火災警報器		1	1
	非常警報設備		164 (3)	156 (3)
	消防機関へ通報する火災報知設備	66	71	71
避難設備	避難器具	71	89	83
	誘導灯		809 (16)	742 (16)
消防用水			5	5
消火活動上必要な施設	排煙設備	1	2	1
	連結散水設備			
	連結送水管		25	24
	非常コンセント設備		7	7
	無線通信補助設備			

(　)内は、吉備中央町分の内数

(9)高層建築物の状況

R7.3.31

階　別	地上5	6	7	8	9	10	11	12	13	14	15～	合　計
棟　数	975 (3)	518	344	223	171	208	96	44	39	81	81	2,780 (3)

(　)内は、吉備中央町分の内数

(10)各種届出受理件数

R6.4.1～R7.3.31

区 分	防火管理者選解任届	消防計画	揚煙届	煙火打上げ届	催物開催届	露店等の開設届	火を使用する設備等届	水素ガス気球の設置届	喫煙禁止一時解除届	消防設備業届	消防用設備等点検報告
合計	1,390 (28)	1,685 (41)	1,698 (249)	153 (75)	110 (1)	833 (28)	248 (7)		176 (6)	20	10,004 (196)

(　)内は、吉備中央町分の内数

(11)特例認定状況

R6.4.1～R7.3.31

特定防火対象物		点検報告	特例認定	
			申請	認定
合　　計		564 (20)	11	11
1イ	劇場・映画館	4		
1ロ	公会堂・集会場	90 (14)	1	1
2イ	キャバレー・カフェ			
2ロ	ダンスホール・遊技場	24	1	1
2ハ	風　俗　店			
2ニ	個室ビデオ・カラオケ等	3		
3イ	料理店			
3ロ	飲食店	33		
4	百貨店・マーケット	152	1	1
5イ	旅館・宿泊所	26		
6イ	病院	30 (1)	3	3
6ロ	福祉施設等(重度のもの等)	8		
6ハ	福祉施設等(通所施設等)	16	1	1
6ニ	幼稚園・特別支援学校	4		
9イ	蒸気浴場等			
16イ	複合用途	172 (5)	4	4
16の2	地下街	2		

(　)内は、吉備中央町分の内数

3　危 険 物

（1）　危険物製造所等署別施設数状況

R7.3.31

施設区分＼署別		総数	北署	西署	中署	東署	南署
総数		4,196	1,087	813 (280)	362	707	1,227
製造所		25	5	7 (4)	1	5	7
貯蔵所	屋内貯蔵所	276	78	30 (12)	21	58	89
	屋外タンク貯蔵所	301	47	27 (23)	16	82	129
	屋内タンク貯蔵所	36	12	8 (2)	1	6	9
	地下タンク貯蔵所	266	99	60 (19)	26	44	37
	簡易タンク貯蔵所	14	7	4 (2)	0	0	3
	移動タンク貯蔵所	155	21	35 (10)	17	28	54
	屋外貯蔵所	69	7	39 (37)	1	9	13
	小計	1,117	271	203 (105)	82	227	334
取扱所	給油取扱所	326	75	57 (11)	49	49	96
	一般取扱所	292	86	49 (13)	13	54	90
	第一種販売取扱所	3	2	0 (0)	0	0	1
	第二種販売取扱所	2	2	0 (0)	0	0	0
	移送取扱所	2	0	0 (0)	0	1	1
	小計	625	165	106 (24)	62	104	188
計		1,767	441	316 (133)	145	336	529
少量危険物		2,429	646	497 (147)	217	371	698

（）内は、吉備中央町分の内数

署　別

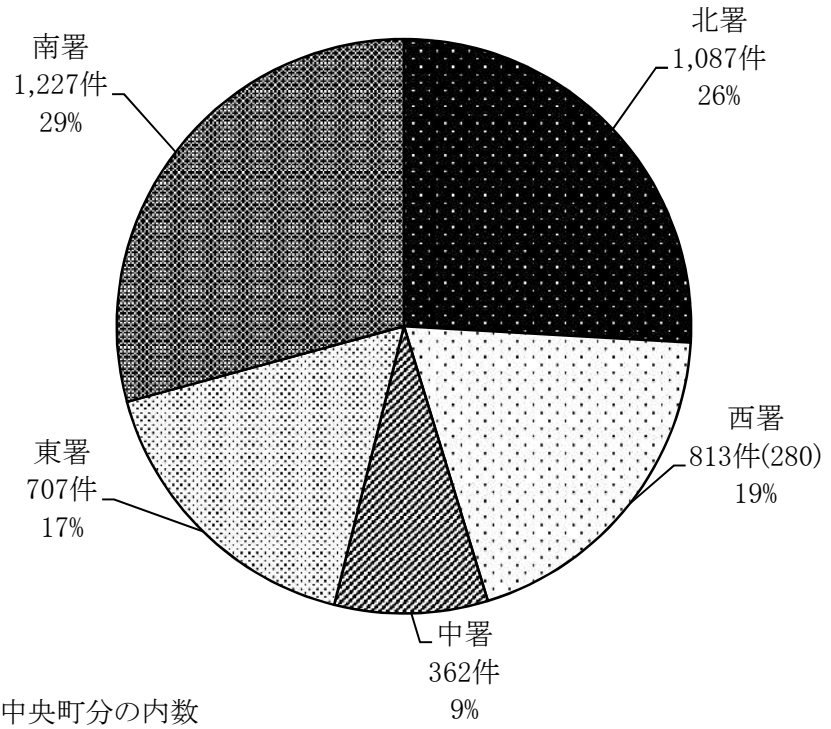

( )内は、吉備中央町分の内数

施設区分別

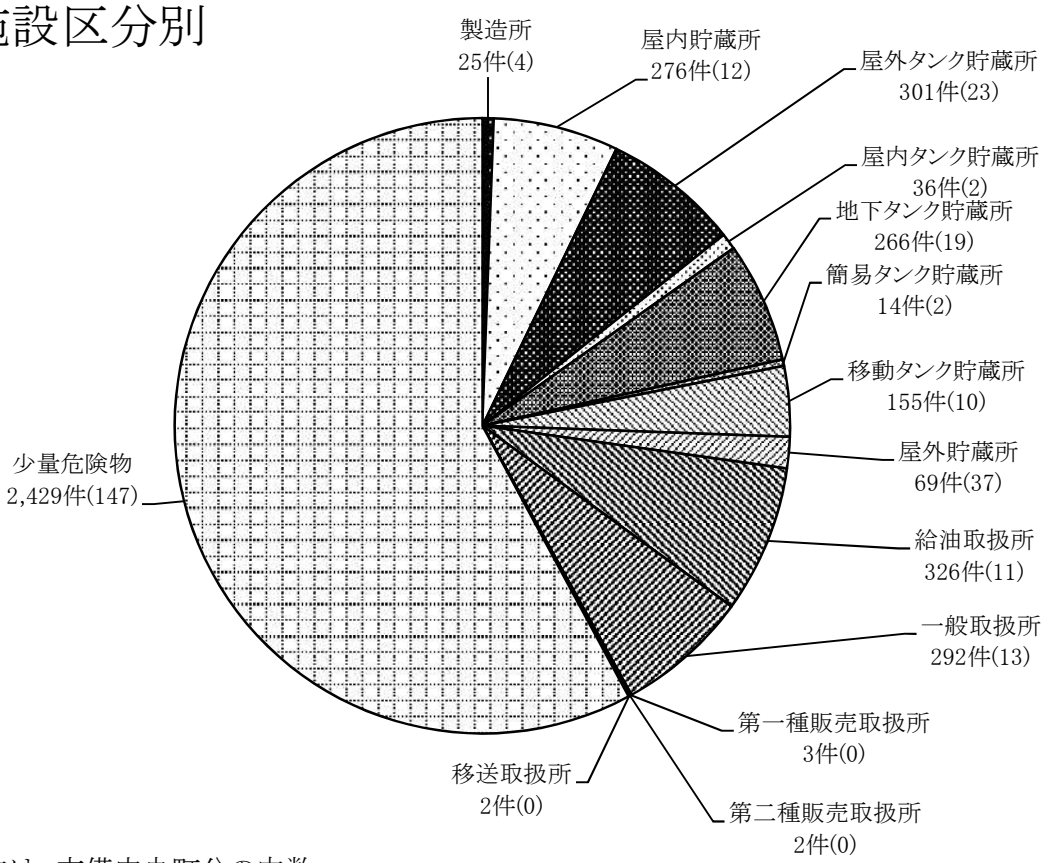

( )内は、吉備中央町分の内数

（2） 危険物関係事務処理状況

危険物製造所等署別施設数状況　　R6.4.1～R7.3.31

種別	件名	件数 北署	西署	中署	東署	南署	計
許可申請	危険物製造所設置	1	0	0	0	0	1
			(0)				(0)
	〃 貯蔵所 〃	5	3	2	1	4	15
			(2)				(2)
	〃 取扱所 〃	5	0	1	1	3	10
			(0)				(0)
	〃 製造所変更	1	1	0	2	5	9
			(1)				(1)
	〃 貯蔵所 〃	6	3	1	8	3	21
			(1)				(1)
	〃 取扱所 〃	17	12	9	5	39	82
			(1)				(1)
	小計	35	19	13	17	54	138
			(5)				(5)
検査申請	危険物製造所設置	0	0	0	0	0	0
			(0)				(0)
	〃 貯蔵所 〃	4	4	2	3	5	18
			(2)				(2)
	〃 取扱所 〃	1	3	0	2	1	7
			(0)				(0)
	〃 製造所変更	0	1	0	2	7	10
			(1)				(1)
	〃 貯蔵所 〃	6	1	1	6	4	18
			(1)				(1)
	〃 取扱所 〃	18	7	8	6	36	75
			(1)				(1)
	タンク水張	0	1	0	3	6	10
			(1)				(1)
	〃 水圧	0	0	0	1	7	8
			(0)				(0)
	小計	29	17	11	23	66	146
			(6)				(6)

種別	件名	件数 北署	西署	中署	東署	南署	計
承認・認可・届出・その他	予防規程制定・変更認可	13	9	9	4	13	48
			(3)				(3)
	危険物製造所等仮使用承認	14	9	8	11	39	81
			(3)				(3)
	〃 品名数量等変更届	6	2	0	12	9	29
			(0)				(0)
	〃 譲渡引渡届	2	0	1	0	1	4
			(0)				(0)
	〃 休止（再開）届	1	0	2	0	2	5
			(0)				(0)
	〃 軽微変更届	69	24	17	54	64	228
			(5)				(5)
	〃 関係者住所氏名変更届	44	32	18	19	53	166
			(9)				(9)
	〃 廃止届	9	3	6	9	11	38
			(0)				(0)
	移動タンク転出通知処理	0	0	0	0	0	0
			(0)				(0)
	危険物仮貯蔵仮取扱承認	1	0	0	4	2	7
			(0)				(0)
	〃 保安監督者選(解)任届	29	24	11	19	33	116
			(6)				(6)
	少量危険物等貯蔵取扱届	19	37	13	24	46	139
			(9)				(9)
	火気使用工事届	8	9	4	0	87	108
			(1)				(1)
	圧縮アセチレンガス等貯蔵取扱届	65	47	52	27	52	243
			(2)				(2)
	小計	280	196	141	183	412	1,212
			(38)				(38)
合計							1,496 (44)

( )内は、吉備中央町分の内数

（3）危険物関係事務処理及び施設推移状況（吉備中央町を含む）

① 過去5年間の危険物製造所等許可・完成検査・タンク検査比較(少量危険物タンク含む)

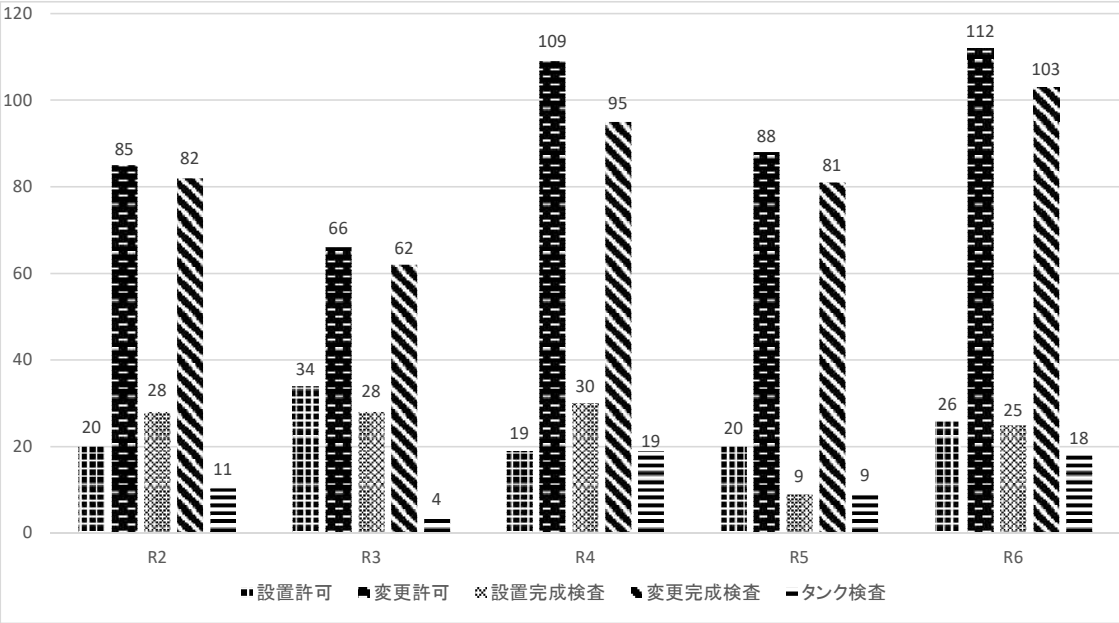

② 過去5年間の危険物製造所等施設数比較

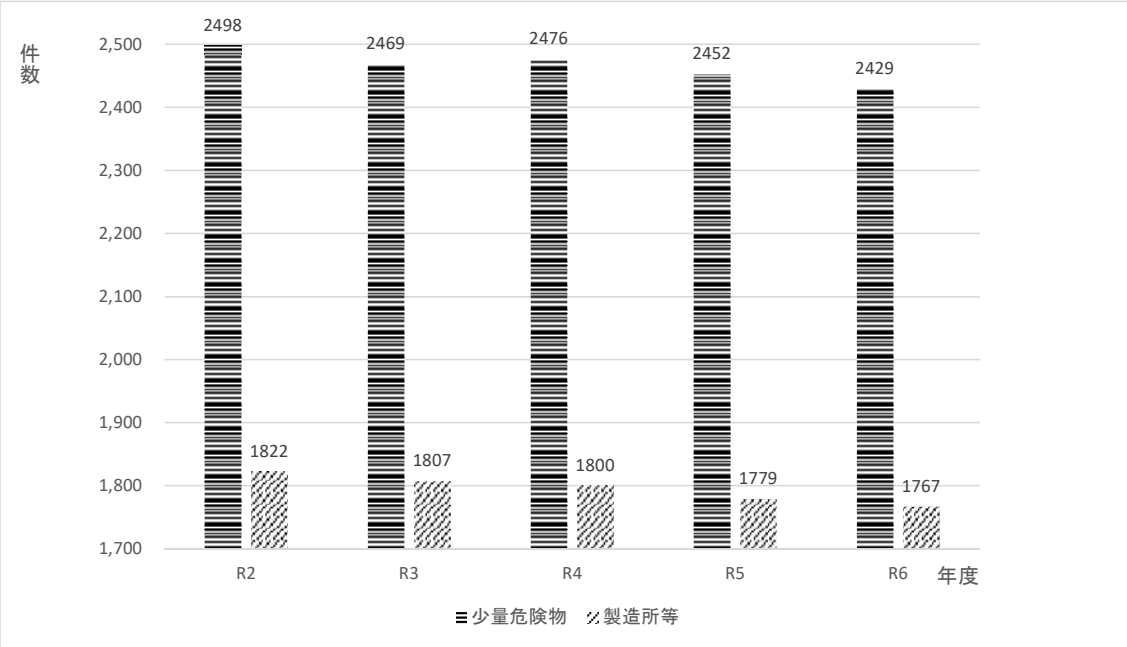

（4）危険物事故件数

R6.4.1～R7.3.31

施設区分		許可施設			少量危険物施設		
事故種別	合計	爆発・火災	漏油	その他	爆発・火災	漏油	その他
件　　数	16　(0)	2　(0)	13　(0)	0　(0)	1　(0)	0　(0)	0　(0)

( )内は、吉備中央町分の内数

（5）危険物関係特別立入検査実施状況

R6.4.1～R7.3.31

実施行事	合計	北署	西署	中署	東署	南署
危険物運搬移送特別立入検査件数	14　(0)	9	1　(0)	0	1	3
灯油販売関係特別立入検査件数	175　(8)	27	25　(8)	21	42	60
危険物安全週間特別立入検査件数	109　(7)	19	37　(7)	15	14	24

( )内は、吉備中央町分の内数

（6） 危険物関係定期立入検査実施状況

R6.4.1～R7.3.31

署別	施設区分	合計	製造所	貯蔵所								取扱所						計	少量危険物
				屋内貯蔵所	屋外タンク貯蔵所	屋内タンク貯蔵所	地下タンク貯蔵所	簡易タンク貯蔵所	移動タンク貯蔵所	屋外貯蔵所	小計	給油取扱所	一般取扱所	第一種販売取扱所	第二種販売取扱所	移送取扱所	小計		
合計	立入検査件数	1,524	11	131	219	16	96	3	85	18	568	210	174	1	0	2	387	966	558
		(120)	(0)	(3)	(5)	(1)	(12)	(0)	(3)	(0)	(24)	(6)	(9)	(0)	(0)	(0)	(15)	(39)	(81)
	施設数	4,230	25	272	304	37	274	14	160	69	1,130	334	291	3	2	2	632	1,787	2,443
		(273)	(4)	(12)	(21)	(2)	(19)	(2)	(10)	(37)	(103)	(11)	(13)	(0)	(0)	(0)	(24)	(131)	(142)
	年間立入検査予定数	1,435	23	138	181	13	91	6	50	23	502	251	165	2	1	2	421	946	489
	立入検査率（%）	106.2	47.8	94.9	121.0	123.1	105.5	50.0	170.0	78.3	113.1	83.7	105.5	50.0	0.0	100.0	91.9	102.1	114.2
北署	立入検査件数	310	3	33	37	3	36	1	13	3	126	43	45	0	0	0	88	217	93
	施設数	1,091	5	78	47	12	99	7	21	7	271	75	86	2	2	0	165	441	650
	年間立入検査予定数	365	5	44	23	4	35	3	6	2	117	61	50	1	1	0	113	235	130
	立入検査率（%）	84.9	60.0	75.0	160.9	75.0	102.9	33.3	216.7	150.0	107.7	70.5	90.0	0.0	0.0	0.0	77.9	92.3	71.5
西署	立入検査件数	222	1	11	6	7	24	0	9	1	58	24	25	0	0	0	49	108	114
		(120)	(0)	(3)	(5)	(1)	(12)	(0)	(3)	(0)	(24)	(6)	(9)	(0)	(0)	(0)	(15)	(39)	(81)
	施設数	811	7	31	25	8	60	4	32	39	199	58	47	0	0	0	105	311	500
		(273)	(4)	(12)	(21)	(2)	(19)	(2)	(10)	(37)	(103)	(11)	(13)	(0)	(0)	(0)	(24)	(131)	(142)
	年間立入検査予定数	248	5	15	13	3	21	2	11	13	78	45	20	0	0	0	65	148	100
		(86)	(4)	(6)	(11)	(2)	(6)	(1)	(3)	(12)	(41)	(8)	(5)	(0)	(0)	(0)	(13)	(58)	(28)
	立入検査率(%)	89.5	20.0	73.3	46.2	233.3	114.3	0.0	81.8	7.7	74.4	53.3	125.0	0.0	0.0	0.0	75.4	73.0	114.0
		(138.9)	(0.0)	(50.0)	(45.5)	(50.0)	(200.0)	(0.0)	(100.0)	(0.0)	(104.9)	(84.4)	(16.0)	(0.0)	(0.0)	(0.0)	(115.4)	(67.2)	(103.6)
中署	立入検査件数	2,429	0	2	0	0	3	0	7	0	12	26	3	0	0	0	29	41	49
	施設数	369	1	21	16	2	27	0	16	1	83	51	13	0	0	0	64	148	221
	年間立入検査予定数	122	1	10	8	1	9	0	5	1	34	36	7	0	0	0	43	78	44
	立入検査率（%）	1987.7	0.0	20.0	0.0	0.0	33.3	0.0	140.0	0.0	35.3	72.2	42.9	0.0	0.0	0.0	67.4	52.6	110.9
東署	立入検査件数	215	0	15	46	1	8	0	16	3	89	32	24	0	0	1	57	146	69
	施設数	720	5	57	87	6	48	0	33	9	240	52	55	0	0	1	108	353	367
	年間立入検査予定数	249	5	27	49	2	14	0	9	3	104	38	28	0	0	1	67	176	73
	立入検査率（%）	86.2	0.0	55.6	93.9	50.0	57.1	0.0	177.8	100.0	85.6	84.2	85.7	0.0	0.0	100.0	85.1	83.0	94.0
南署	立入検査件数	687	7	70	130	5	25	2	40	11	283	85	77	1	0	1	164	454	233
	施設数	1,239	7	85	129	9	40	3	58	13	337	98	90	1	0	1	190	534	705
	年間立入検査予定数	450	7	42	88	3	12	1	19	4	169	71	60	1	0	1	133	309	141
	立入検査率（%）	152.7	100.0	166.7	147.7	166.7	208.3	200.0	210.5	275.0	167.5	119.7	128.3	100.0	0.0	100.0	123.3	146.9	165.2

（ ）内は、吉備中央町分の内数

4 高 圧 ガ ス

(1) 適用規則別高圧ガス施設数

R7.3.31

適用規則区分			施設数
製造事業所	第一種	一般高圧ガス(一般則)	27
		液化石油ガス(液石則)	20
		一般・液石　規則適用	3
		冷凍(冷凍則)	22
		小　　計	72 (0)
	第二種	一般高圧ガス(一般則)	98 (2)
		液化石油ガス(液石則)	4
		一般・液石　規則適用	1
		冷凍(冷凍則)	303 (5)
		小　　計	406 (7)
貯蔵所	第一種	一般高圧ガス(一般則)	8
		液化石油ガス(液石則)	4
		一般・液石　規則適用	3
		小　　計	15 (0)
	第二種	一般高圧ガス(一般則)	49 (1)
		液化石油ガス(液石則)	7 (2)
		一般・液石　規則適用	8
		小　　計	64 (3)
特定消費者	一般高圧ガス(一般則)		14
	液化石油ガス(液石則)		10 (2)
	一般・液石　規則適用		0
	小　　計		24 (2)
容　器　検　査　所			13 (0)
販売事業所	一般高圧ガス(一般則)		353 (5)
	一般高圧ガス(液石則)		64
	一般・液石　規則適用		23
	冷凍(冷凍則)		28
	一般・冷凍　規則適用		13
	液石・冷凍　規則適用		0
	一般・液石・冷凍　規則適用		0
	小　　計		481 (5)
合　　計			1,075 (17)

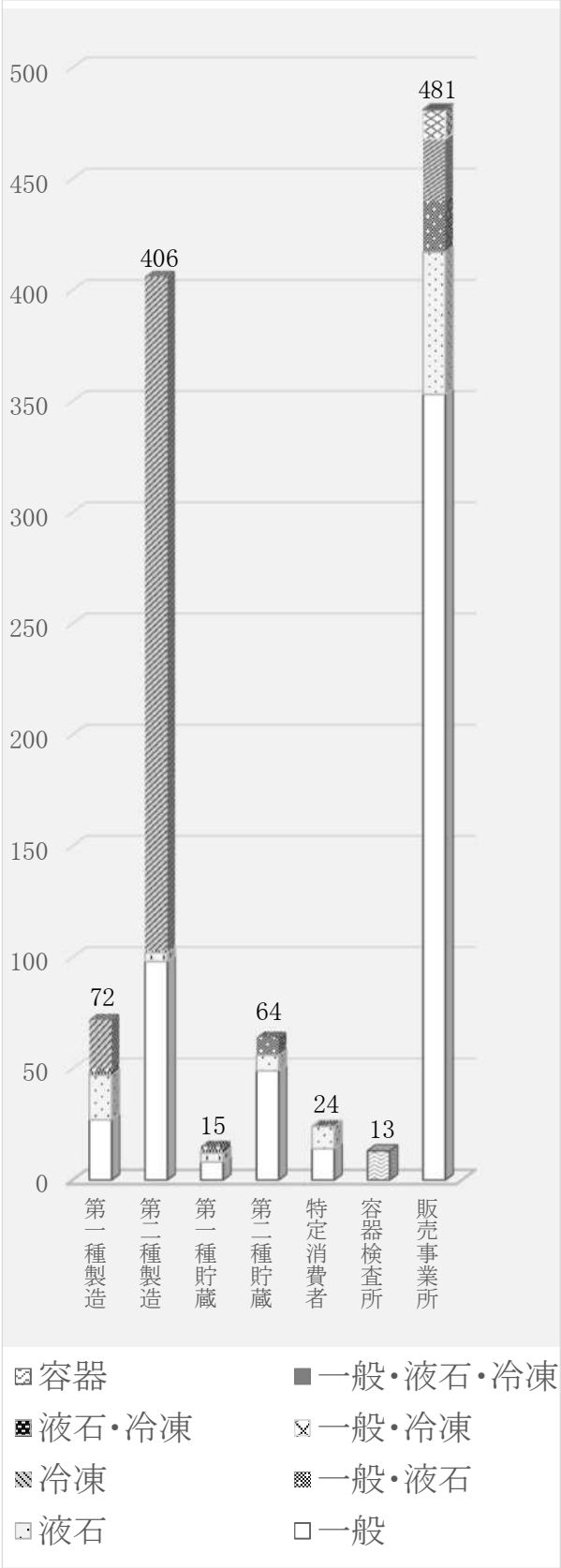

(　)内は、吉備中央町分の内数

(2) 高圧ガス保安法各種申請・届出件数

R6.4.1～R7.3.31

区分			件数
申請	第1種製造者	製造許可	2
		製造施設等変更許可	27
		完成検査	27
		保安検査	7
	第1種貯蔵所	貯蔵所設置許可	0
		貯蔵所位置等変更許可	2
		完成検査	2
	容器検査所	登録	0
		登録更新	1
	その他の申請		0
	小計		68 (0)
届出等	第1種製造者	製造開始届	0
		製造施設軽微変更届	18
		危害予防規程届	4
	第2種製造者	製造事業届	15
		製造施設等変更届	5
	第1種貯蔵所	貯蔵所軽微変更届	0
	第2種貯蔵所	貯蔵所設置届	2
		貯蔵所位置等変更届	0
	販売業者	販売事業届	24
		販売に係る高圧ガスの種類変更届	3
	特定消費	特定高圧ガス消費届	0
		特定高圧ガス消費設備等変更届	0
	検査受検・検査記録・検査結果報告		71
	高圧ガス施設名称等変更届		48
	廃止届		22
	承継届		2
	事故届		7
	その他の届出等		42
	小計		263 (0)
合計			331 (0)

( )内は、吉備中央町分の内数

(3) 高圧ガスの事故発生状況

R6.4.1～R7.3.31

事故種別	爆発	火災	噴出 漏洩	破裂 破壊	喪失 盗難	合計
件数	0(0)	0(0)	5(0)	1(0)	1(0)	7(0)

( )内は、吉備中央町分の内数

5 火 薬 類

(1)施設及び消費場所数

R7.3.31

種別		件数	北署	西署	中署	東署	南署
製造	煙火製造所	1		1			
販売	競技用紙雷管のみ	6	5			1	
	上記以外	6	3	3			
貯蔵	火薬庫	13	5	8			
	庫外貯蔵	27	17	5	1	1	3
消費	採(砕)石場の消費	7	3	3		1	

(2)申請・届出・立入検査数等(煙火の消費許可申請除く)

R6.4.1～R7.3.31

種別	件数
申請等	23
届出	22
報告	54
庫外指示願	21
保安検査	8
立入検査	24

(3)煙火の消費件数

R6.4.1～R7.3.31

件数	北署	西署	中署	東署	南署
45 (16)	7	24(14)	3	4	2

(　　)内は、吉備中央町分の内数

(4)火薬類の事故発生状況

R6.4.1～R7.3.31

事故種別	製造	消費	運搬	貯蔵	その他	合計
件数	0	1(0)	0	0	0	1(0)

(　　)内は、吉備中央町分の内数

６ ＬＰ ガ ス

（1） 販売事業者数･保安機関数等

R6.4.1～R7.3.31

販売事業者				貯蔵施設（許可）	特定供給設備（許可）	特定設備工事事業者
合計	ゴールド認定事業者（第一号）	シルバー認定事業者（第二号）	一般販売事業者			
34	5	0	29	5	7	263

保安機関			充てん設備（バルクローリー）
合計	保安業務のみ	販売業務と兼務	
32	1	31	26(0)

( )内は、吉備中央町分の内数

（2） LPガスの事故発生状況

R6.4.1～R7.3.31

事故種別	漏えい・噴出	漏えい爆発	漏えい火災	中毒・酸欠	喪失・盗難	破裂・破壊等その他	合計
件数	4(0)	0(0)	1(0)	0(0)	0(0)	0(0)	5(0)

( )内は、吉備中央町分の内数

(3) LPガス関係申請・届出件数

( )内は、吉備中央町分の内数

R6.4.1～R7.3.31

登録	液化石油ガス販売事業登録申請	1
	液化石油ガス販売事業者登録簿謄本交付(閲覧)請求	0
認定	液化石油ガス販売事業者認定申請	0
	保安機関認定申請	1
	保安機関認定更新申請	16
認可	一般消費者等の数の増加認可申請	1
	保安業務規程認可申請	1
	保安業務規程変更認可申請	15
許可	貯蔵施設等設置許可申請	0
	防火管理計画(意見書交付申請)	0
	貯蔵施設等変更許可申請	0(0)
	充てん設備許可申請	1(0)
	充てん設備変更許可申請	0(0)
検査	貯蔵施設等完成検査申請	0
	充てん設備完成検査申請	1(0)
	充てん設備保安検査申請	6(0)
届出	登録行政庁変更届	0
	液化石油ガス販売所等変更届	0
	液化石油ガス販売事業承継届(甲)	0
	液化石油ガス販売事業承継届(乙)	0
	業務主任者等選任(解任)届	5
	液化石油ガス販売事業者廃止届	1
	一般消費者等の数の減少届	1
	認定行政庁変更届	0
	保安機関変更届	0
	保安機関承継届(甲)	0
	保安機関承継届(乙)	0
	保安業務廃止届	1

届出	貯蔵施設等変更届	0
	貯蔵施設等完成検査受験届	0
	貯蔵施設等完成検査結果報告	0
	充てん設備変更届	4(0)
	充てん設備完成検査受検届	0(0)
	充てん設備完成検査結果報告	0(0)
	充てん設備の使用休止届	0(0)
	充てん設備保安検査受検届	20(0)
	充てん設備保安検査結果報告	20(0)
	液化石油ガス設備工事届	44(0)
	特定液化石油ガス設備工事事業開始届	1
	特定液化石油ガス設備工事事業変更届	23
	特定液化石油ガス設備工事事業廃止届	1
	液化石油ガス販売事業報告	33
	保安業務実施状況報告	31
	充てん事業者報告　規則132条関係	6
	認定液化石油ガス販売事業者状況報告	5
	認定液化石油ガス販売事業者承継状況報告	0
その他	事故届	5(0)
	貯蔵施設の廃止	0
	その他	3(0)

登録	1	件
認定	17	件
認可	17	件
許可	1(0)	件
検査	7(0)	件
届出	196(0)	件
その他	8(0)	件

7 火 災 統 計

(1) 火災概況

R6.1.1～R6.12.31

出火件数	187	件	〈14件〉
建物火災	109	件	〈3件〉
林野火災	8	件	〈3件〉
車両火災	15	件	〈-件〉
船舶火災	1	件	〈-件〉
航空機火災	-	件	〈-件〉
その他の火災	54	件	〈8件〉
焼損棟数	156	棟	〈4棟〉
り災世帯数	97	世帯	〈1世帯〉
り災人員	193	人	〈4人〉
死者	9	人	〈1人〉
負傷者	29	人	〈2人〉
建物の焼損床面積	7,127	㎡	〈207㎡〉
建物の焼損表面積	242	㎡	〈7㎡〉
林野の焼損面積	55	a	〈14a〉
損害額	1,119,117	千円	〈5,281千円〉
建物火災1件当たりの焼損床面積	65.4	㎡	〈69㎡〉
建物火災1件当たりの焼損表面積	2.2	㎡	〈2.3㎡〉
火災1件当たりの損害額	5,985	千円	〈377千円〉
人口1人当たりの損害額	1,549	円	〈523円〉
出火件数の多い月	8月	(23件)	
出火件数の多い曜日	土曜日	(35件)	
出火件数の多い時間	16～18時	(33件)	
出火件数の多い日	5月21日	(7件)	
1日平均の出火件数	0.51	件	
人口1万人当たりの出火件数	2.6	件	〈13.9件〉
人口〈12月末〉	722,372	人	〈10,101人〉

〈 〉内は、吉備中央町分の内数

(2) 過去10年間における火災状況

年　　別		H27	H28	H29	H30	R1	R2	R3	R4	R5	R6
出　火　件　数		**187** **〈10〉**	**175** **〈16〉**	**243** **〈15〉**	**182** **〈16〉**	**200** **〈15〉**	**183** **〈18〉**	**193** **〈13〉**	**165** **〈12〉**	**203** **〈12〉**	**187** **〈14〉**
建　物　火　災		113 〈5〉	98 〈6〉	119 〈5〉	92 〈4〉	113 〈4〉	97 〈5〉	95 〈2〉	84 〈4〉	102 〈6〉	109 〈3〉
林　野　火　災		4 〈1〉	7 〈4〉	9 〈5〉	11 〈6〉	11 〈1〉	12 〈4〉	15 〈3〉	9 〈2〉	16 －	8 〈3〉
車　両　火　災		14 －	19 〈2〉	23 －	21 〈1〉	21 〈5〉	19 〈2〉	27 〈2〉	20 －	18 〈2〉	15 －
船　舶　火　災		－	－	－	1 －	－	－	－	－	－	1 －
航　空　機　火　災		－	－	－	－	－	－	－	－	－	－
その他の火災		56 〈4〉	51 〈4〉	92 〈5〉	57 〈5〉	55 〈5〉	55 〈7〉	56 〈6〉	52 〈6〉	67 〈4〉	54 〈8〉
焼　損　棟　数		159 〈7〉	163 〈9〉	180 〈9〉	156 〈10〉	186 〈5〉	153 〈9〉	156 〈3〉	126 〈7〉	154 〈12〉	156 〈4〉
り　災　世　帯　数		89 〈3〉	105 〈4〉	138 〈2〉	98 〈5〉	115 〈1〉	93 〈4〉	113 〈1〉	59 〈2〉	95 〈3〉	97 〈1〉
り　災　人　員		222 〈10〉	253 〈6〉	304 〈4〉	215 〈13〉	222 〈2〉	220 〈14〉	223 〈16〉	120 〈3〉	207 〈5〉	193 〈4〉
死　　者		14 －	8 －	11[2] －	7 〈2〉	8[2] －	9[1] 〈1〉	11[3] 〈1〉	4 〈1〉	13[2] 〈1〉	9[2] 〈1〉
負　傷　者		31 －	32 〈5〉	33 －	32 〈6〉	31 〈3〉	22 〈1〉	37 〈1〉	31 〈4〉	34 〈1〉	29 〈2〉
焼損面積	建物床(㎡)	4,261 〈220〉	6,100 〈499〉	4,409 〈283〉	5,513 〈727〉	5,401 〈678〉	6,548 〈413〉	4,154 〈300〉	4,747 〈109〉	5,926 〈438〉	7,127 〈207〉
	建物表(㎡)	328 〈3〉	577 〈1〉	398 〈21〉	337 〈132〉	497 －	357 〈102〉	587 －	242 〈32〉	323 〈3〉	242 〈7〉
	林野（a）	9 〈2〉	58 〈55〉	95 〈33〉	122 〈72〉	151 〈17〉	102 〈67〉	232 〈16〉	98 〈76〉	1,131 －	55 〈14〉
損害額（千円）		412,083 〈11,749〉	434,139 〈21,543〉	335,745 〈6,194〉	338,038 〈19,490〉	444,838 〈42,286〉	291,948 〈28,800〉	334,526 〈44,051〉	274,025 〈6,059〉	344,042 〈48,908〉	1,119,117 〈5,281〉
人口（12月末）		720,171 〈12,267〉	720,919 〈12,133〉	721,608 〈11,479〉	721,645 〈11,530〉	721,348 〈10,833〉	731,035 〈10,566〉	731,744 〈10,595〉	729,056 〈10,418〉	725,522 〈10,256〉	722,372 〈10,101〉
人口1万人当たりの出火件数		2.6 〈8.2〉	2.4 〈13.2〉	3.4 〈13.1〉	2.5 〈13.9〉	2.8 〈13.8〉	2.5 〈17.0〉	2.6 〈12.3〉	2.3 〈11.5〉	2.8 〈11.7〉	2.6 〈13.9〉
建物火災1件当たりの焼損床面積(㎡)		37.7 〈44.0〉	62.2 〈83.2〉	37.1 〈56.6〉	59.9 〈181.8〉	47.8 〈169.5〉	67.5 〈82.6〉	43.7 〈150.0〉	56.5 〈27.3〉	58.1 〈73.0〉	65.4 〈69.0〉
建物火災1件当たりの焼損表面積(㎡)		2.9 〈0.6〉	5.9 〈0.2〉	3.3 〈4.2〉	3.7 〈33.0〉	4.4 －	3.7 〈20.4〉	6.2 －	2.9 〈8.0〉	3.2 〈0.5〉	2.2 〈2.3〉
1日平均出火件数		0.5	0.5	0.7	0.5	0.6	0.5	0.5	0.5	0.6	0.5

［　］内は、放火自殺の内数　　〈　〉内は、吉備中央町分の内数

(3) 四季別火災状況

R6.1.1～R6.12.31

区分 / 四季	出火件数		焼損面積						損害額	
			建物				林野			
			床面積		表面積					
	(件)	%	(㎡)	%	(㎡)	%	(a)	%	(千円)	%
計	187 <14>	100.0 <7.5>	7,127 <207>	100.0 <2.9>	242 <7>	100.0 <2.9>	55 <14>	100.0 <25.5>	1,119,117 <5,281>	100.0 <0.5>
春 (3～5月)	60	32.1	782	11.0	148	61.2	7	12.7	66,560	5.9
夏 (6～8月)	52	27.8	1,831	25.7	51	21.1	13	23.6	125,614	11.2
秋 (9～11月)	34	18.2	3,437	48.2	26	10.7	4	7.3	859,013	76.8
冬 (12～2月)	41	21.9	1,077	15.1	17	7.0	31	56.4	67,930	6.1

< >内は、吉備中央町分の内数

(4)-1 月別火災状況

R6.1.1～R6.12.31

区分 / 月別	出火件数								焼損棟数					り災世帯				り災人員	死者				負傷者				焼損面積						焼損数		
	建物火災	林野火災	車両火災	船舶火災	航空機火災	その他の火災	計		全焼	半焼	部分焼	ぼや	計	全損	半損	小損	計		消防吏員	消防団員	その他	計	消防吏員	消防団員	その他	計	建物				林野		車両（台）	船舶（隻）	航空機（機）
							(件)	%																			床面積 (㎡)	%	表面積 (㎡)	%	(a)	%			
計	109	8	15	1	－	54	187	100.0	32	9	34	81	156	21	7	69	97	193	－	－	9	9	1	－	28	29	7,127	100.0	242	100.0	55	100.0	28	1	－
1	8	－	2	－	－	3	13	7.0	2	－	3	4	9	－	－	6	6	12	－	－	1	1	－	－	2	2	82	1.2	2	0.8	－	－	2	－	－
2	11	1	1	－	－	3	16	8.6	3	2	4	8	17	8	3	4	15	21	－	－	1	1	1	－	3	4	763	10.7	10	4.2	5	9.1	2	－	－
3	11	1	1	－	－	8	21	11.2	2	－	4	9	15	1	1	6	8	18	－	－	－	－	－	－	5	5	222	3.1	14	5.8	2	3.6	2	－	－
4	9	－	2	1	－	5	17	9.0	2	－	4	6	12	1	－	6	7	15	－	－	1	1	－	－	1	1	131	1.8	102	42.1	－	－	3	1	－
5	13	1	2	－	－	6	22	11.8	5	－	2	11	18	4	－	6	10	13	－	－	1	1	－	－	1	1	429	6.0	32	13.2	5	9.1	2	－	－
6	8	－	2	－	－	4	14	7.5	1	－	3	5	9	－	－	4	4	8	－	－	1	1	－	－	1	1	6	0.1	9	3.7	－	－	2	－	－
7	10	－	1	－	－	4	15	8.0	6	2	1	8	17	2	1	4	7	16	－	－	1	1	－	－	3	3	970	13.6	37	15.3	3	5.5	6	－	－
8	7	3	－	－	－	13	23	12.3	2	－	2	7	11	1	－	7	8	17	－	－	2	2	－	－	2	2	855	12.0	5	2.1	10	18.2	3	－	－
9	8	1	1	－	－	2	12	6.4	3	－	2	5	10	－	－	7	7	16	－	－	－	－	－	－	2	2	47	0.7	9	3.7	4	7.3	1	－	－
10	5	－	－	－	－	1	6	3.2	－	－	－	5	5	－	－	3	3	3	－	－	－	－	－	－	2	2	1	0.0	－	－	－	－	－	－	－
11	10	－	2	－	－	4	16	8.6	4	3	7	7	21	3	1	10	14	28	－	－	1	1	－	－	4	4	3,389	47.5	17	7.0	－	－	3	－	－
12	9	1	1	－	－	1	12	6.4	2	2	2	6	12	1	1	6	8	26	－	－	－	－	－	－	2	2	232	3.3	5	2.1	26	47.2	2	－	－

(4)-2 月別火災状況

R6.1.1～R6.12.31

区分 / 月別	損害額（千円）							
	建物火災	林野火災	車両火災	船舶火災	航空機火災	その他の火災	計	%
計	1,105,463	－	10,223	570	－	2,861	1,119,117	100.0
1	2,197	－	115	－	－	73	2,385	0.2
2	45,774	－	57	－	－	811	46,642	4.2
3	25,928	－	403	－	－	514	26,845	2.4
4	11,632	－	3,643	570	－	169	16,014	1.4
5	22,897	－	326	－	－	478	23,701	2.1
6	315	－	102	－	－	84	501	0.0
7	54,569	－	1,978	－	－	126	56,673	5.1
8	67,353	－	541	－	－	546	68,440	6.1
9	644	－	368	－	－	35	1,047	0.1
10	54	－	－	－	－	－	54	0.0
11	856,342	－	1,565	－	－	5	857,912	76.7
12	17,758	－	1,125	－	－	20	18,903	1.7

(5) 曜日別火災状況

R6.1.1～R6.12.31

区分 / 曜日別	出火件数						焼損面積						損害額	
			建物		林野		建物				林野			
							床面積		表面積					
	(件)	%	(件)	%	(件)	%	(㎡)	%	(㎡)	%	(a)	%	(千円)	%
計	187	100.0	109	100.0	8	100.0	7,127	100.0	242	100.0	55	100.0	1,119,117	100.0
日	28	15.0	17	15.6	－	－	249	3.5	22	9.1	－	－	23,441	2.1
月	26	13.9	15	13.8	－	－	312	4.4	9	3.7	－	－	14,973	1.3
火	33	17.6	21	19.3	2	25.0	720	10.1	30	12.4	9	16.4	48,810	4.4
水	18	9.6	13	11.9	2	25.0	56	0.8	15	6.2	27	49.1	11,291	1.0
木	26	13.9	14	12.8	2	25.0	4,036	56.6	14	5.8	11	20.0	865,199	77.4
金	21	11.2	11	10.1	－	－	459	6.4	15	6.2	1	1.8	32,904	2.9
土	35	18.8	18	16.5	2	25.0	1,295	18.2	137	56.6	7	12.7	122,499	10.9
不明	－	－	－	－	－	－	－	－	－	－	－	－	－	－

(6) 時間帯別火災状況

R6.1.1～R6.12.31

区分 / 時間帯別	出火件数						焼損面積						損害額	
			建物		林野		建物				林野			
							床面積		表面積					
	(件)	%	(件)	%	(件)	%	(㎡)	%	(㎡)	%	(a)	%	(千円)	%
計	187	100.0	109	100.0	8	100.0	7,127	100.0	242	100.0	55	100.0	1,119,117	100.0
0～2	9	4.8	4	3.7	－	－	317	4.4	11	4.5	3	5.5	11,004	1.0
2～4	9	4.8	5	4.6	－	－	549	7.7	5	2.1	－	－	33,488	3.0
4～6	9	4.8	6	5.5	－	－	224	3.1	5	2.1	－	－	20,209	1.8
6～8	6	3.2	2	1.8	－	－	187	2.6	4	1.7	－	－	13,408	1.2
8～10	16	8.6	9	8.3	－	－	174	2.4	12	5.0	－	－	11,567	1.0
10～12	20	10.7	15	13.8	1	12.5	102	1.4	16	6.6	5	9.1	1,825	0.2
12～14	19	10.2	7	6.4	3	37.5	62	0.9	－	－	32	58.2	7,611	0.7
14～16	22	11.8	14	12.8	1	12.5	947	13.4	56	23.1	1	1.8	70,428	6.3
16～18	33	17.6	17	15.6	3	37.5	3,747	52.7	17	7.0	14	25.4	895,521	80.0
18～20	16	8.6	11	10.1	－	－	65	0.9	8	3.3	－	－	3,997	0.4
20～22	12	6.4	8	7.3	－	－	10	0.1	－	－	－	－	9,410	0.8
22～24	12	6.4	9	8.3	－	－	743	10.4	106	43.8	－	－	40,604	3.6
不明	4	2.1	2	1.8	－	－	－	－	2	0.8	－	－	45	0.0

(7) 覚知方法別火災状況

R6.1.1～R6.12.31

区分 / 覚知方法	出火件数		焼損面積						損害額	
			建物				林野			
			床面積		表面積					
	(件)	%	(㎡)	%	(㎡)	%	(a)	%	(千円)	%
計	187	100.0	7,127	100.0	242	100.0	55	100.0	1,119,117	100.0
119番(固定電話)	20	10.7	1,380	19.4	10	4.1	12	21.8	107,540	9.6
119番(携帯電話)	103	55.1	5,513	77.3	223	92.2	40	72.7	1,001,292	89.6
加入電話(固定電話)	2	1.1	15	0.2	－	－	－	－	2,375	0.2
加入電話(携帯電話)	1	0.5	－	－	1	0.4	－	－	28	0.0
警察電話	2	1.1	206	2.9	－	－	3	5.5	4,737	0.4
駆け付け通報	－	－	－	－	－	－	－	－	－	－
事後聞知	55	29.4	13	0.2	7	2.9	－	－	2,686	0.2
その他	4	2.1	－	－	1	0.4	－	－	459	0.0

(8)全火災・建物用途別・原因別火災状況

R6.1.1～R6.12.31

火災種別（用途等） ＼ 原因		小計	たき火	たばこ	放火	電気機器	電灯・電話等の配線	こんろ	放火の疑い	配線器具	ストーブ	灯火	火あそび	焼却炉	火入れ	排気管	電気装置	溶接機・切断機	衝突の火花	マッチ・ライター	炉	内燃機関	取灰	煙突・煙道	かまど	風呂かまど	こたつ	ボイラー	その他	不明・調査中
建物火災	住　宅	68	2	8	6	8	4	8	2	3	6	5	1	0	0	0	0	0	0	1	0	0	0	0	0	0	0	0	7	7
	一　般	46	2	4	3	5	4	2	2	2	4	4	1							1									5	7
	併　用	1									1																			
	共　同	21		4	3	3		6		1	1	1																	2	
	劇場・映画館	0																												
	公会堂・集会場	0																												
	キャバレー等	0																												
	遊技場	0																												
	性風俗施設	0																												
	カラオケボックス等	0																												
	料理店	0																												
	飲食店	3						1																					2	
	物品販売店舗	2											1																1	
	旅館・ホテル	1							1																					
	病院・診療所	0																												
	グループホーム等	0																												
	社会福祉施設（通所施設等）	0																												
	幼稚園・特別支援学校	0																												
	学校	2								1											1									
	図書館等	0																												
	特殊浴場	0																												
	公衆浴場	0																												
	停車場等	0																												
	神社・寺院等	0																												
	工場・作業場	12				1	2										2	1											5	1
	スタジオ	0																												
	駐車場等	0																												
	航空機格納庫	0																												
	倉庫	2							1																					1
	事務所等	3								1								1											1	
	複合用途（特定）	5			1		1			1																			2	
	複合用途（非特定）	3		1		1				1																				
	地下街	0																												
	準地下街	0																												
	文化財	0																												
	アーケード	0																												
	その他	8	2	2									1	1															1	1
	小計	109	4	11	7	10	7	9	4	7	6	5	3	1	0	0	2	2	0	1	1	0	0	0	0	0	0	0	19	10
林野火災		8	6												1															1
車両火災		15	1	1												3	1		3			1							4	1
船舶火災		1																												1
航空機火災		0																												
その他の火災		54	16	8	8	2	3		4				1	2	2			1											6	1
合計		187	27	20	15	12	10	9	8	7	6	5	4	3	3	3	3	3	3	1	1	1	0	0	0	0	0	0	29	14

(9)-1 火災による死傷者の状況

[火災種別ごとの死傷者数]

R6.1.1～R6.12.31

区　分		合計	建物火災								林野火災	車両火災	船舶火災	その他の火災
			計	住宅	併用住宅	共同住宅	飲食店	物品販売店舗	複合用途	その他				
死者合計（爆発除く）		9 〈1〉	8	8 〈1〉	－	－	－	－	－	－	－	－	－	1
	0～5歳	－	－	－	－	－	－	－	－	－	－	－	－	－
	6～64歳	4 〈1〉	4	4 〈1〉	－	－	－	－	－	－	－	－	－	－
	65歳～	5	4	4	－	－	－	－	－	－	－	－	－	1
負傷者（爆発除く）		29 〈2〉	23	9 〈2〉	－	5	1	1	－	7	－	2	－	4
爆発	死　者	－	－	－	－	－	－	－	－	－	－	－	－	－
	負傷者	－	－	－	－	－	－	－	－	－	－	－	－	－

〈　〉内は、吉備中央町分の内数

[火災による死者の発生した経過]

R6.1.1～R6.12.31

区　分		合計	死者の発生した経過					
			逃げ遅れ	出火後再進入	着衣着火	放火自殺	放火自殺者の巻添等	その他
合計（爆発除く）		9 〈1〉	5 〈1〉	－	1	2	1	－
	死者（0～5歳）	－	－	－	－	－	－	－
	死者（6～64歳）	4 〈1〉	3 〈1〉	－	－	－	1	－
	死者（65歳～）	5	2	－	1	2	－	－
爆発死者		－	－	－	－	－	－	－

〈　〉内は、吉備中央町分の内数

(9)-2 火災による死傷者の状況

[死傷者数の推移]

区　　分	令和2年		令和3年		令和4年		令和5年		令和6年	
	死者	負傷者	死者	負傷者	死者	負傷者	死者	負傷者	死者	負傷者
建物火災	6	20	11	28	3	20	10	25	8	23
住宅火災	4	11	10	23	3	14	10	19	8	14
林野火災	－	－	－	3	1	2	1	4	－	－
車両火災	1	1	－	1	－	2	1	－	－	2
船舶火災	－	－	－	－	－	－	－	－	－	－
航空機火災	－	－	－	－	－	－	－	－	－	－
その他の火災	2	1	－	5	－	7	1	5	1	4
合　計	9	22	11	37	4	31	13	34	9	29

[火災による負傷者の受傷時の状況及び受傷原因]

R6.1.1～R6.12.31

区　　分	0歳 ～ 5歳						6歳 ～ 64歳						65歳 ～						合計
	消火中	避難中	就寝中	作業中	その他	小計	消火中	避難中	就寝中	作業中	その他	小計	消火中	避難中	就寝中	作業中	その他	小計	
火炎にあおられる・高温の物質に接触	－	－	－	－	－	0	3	－	－	3	4	10	2	1	－	2	2	7	17
煙を吸う	－	－	－	－	－	0	2	2	－	－	1	5	1	2	1	1	－	5	10
飛散物、擦過	－	－	－	－	－	0	－	－	－	－	－	0	－	－	－	－	－	0	0
放射熱	－	－	－	－	－	0	－	－	－	－	－	0	－	－	－	－	－	0	0
飛び降り	－	－	－	－	－	0	－	－	－	－	－	0	－	－	－	－	－	0	0
その他	－	－	－	－	－	0	1	1	－	－	－	2	－	－	－	－	－	0	2
合計	0	0	0	0	0	0	6	3	0	3	5	17	3	3	1	3	2	12	29

[死傷者の発生した火災原因]

R6.1.1～R6.12.31

火災原因	死者数	負傷者数
たばこ	1	
こんろ		3
ストーブ	1	4
電気機器		1
電気装置		1
電灯・電話等の配線	1	2
たき火		3
灯火	1	2
衝突の火花		1
放火	4	1
その他		6
不明・調査中	1	5
合計	9	29

（10）初期消火活動状況

R6.1.1～R6.12.31

［初期消火の割合］

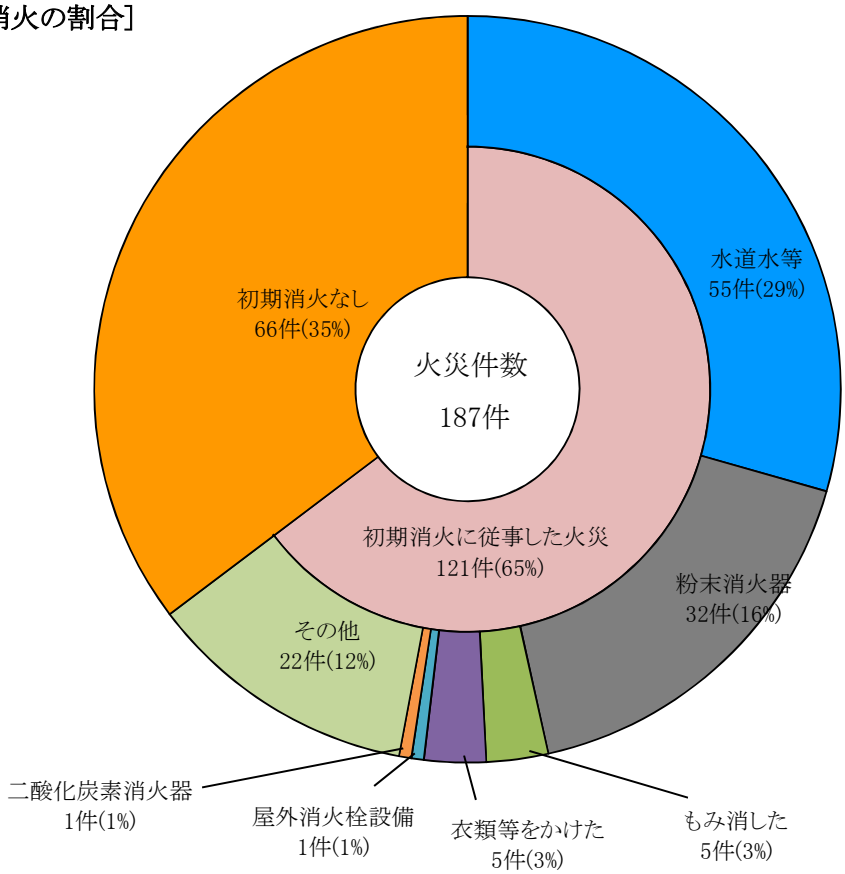

［初期消火の成功率］

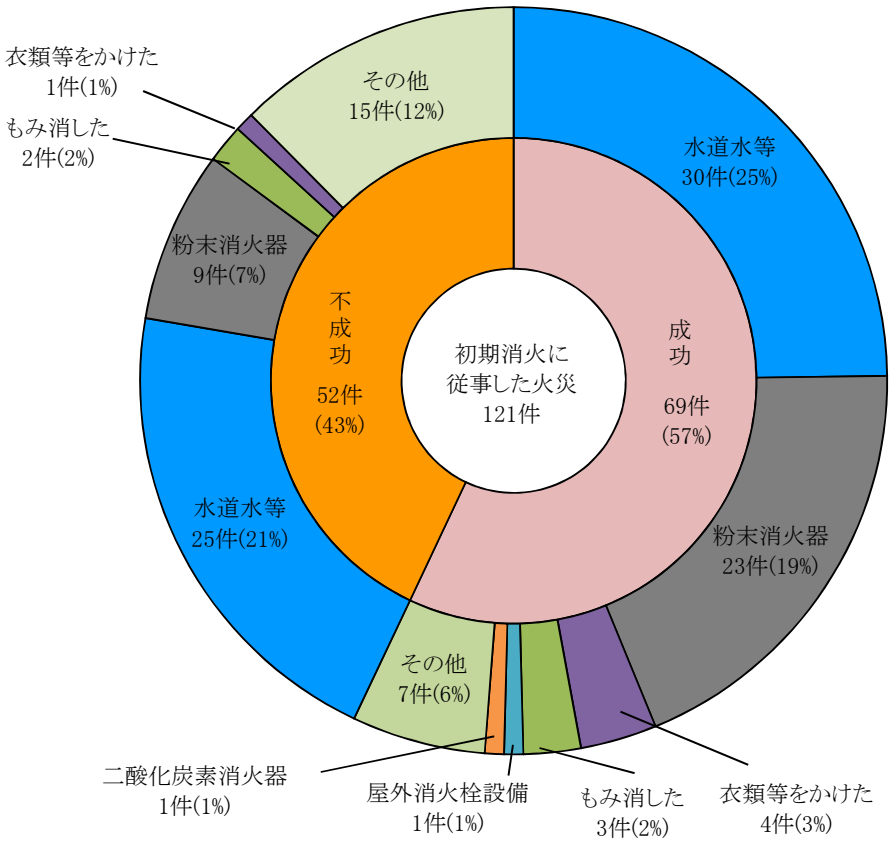

(11) 主な火災状況

（死者の生じた火災，損害額2,000万円以上の火災，建物焼損面積500㎡以上の火災，林野焼損面積100a以上の火災）

R6.1.1～R6.12.31

区分 番号	火災種別	出火場所	覚知日時	火元の用途	死者	負傷者	損害額2,000万円以上の火災	建物焼損面積500㎡以上の火災	林野焼損面積100a以上の火災	備考
1	建物	中区平井六丁目	2/1 15:06	住宅	1					
2	建物	南区藤田	2/26 10:55	住宅	1					
3	建物	北区下土田	2/27 2:32	住宅		1	該当			
4	建物	中区旭東町二丁目	4/6 22:50	住宅	1					
5	建物	東区升田	5/21 22:51	住宅	1					
6	建物	北区平和町	6/6 7:45	住宅	1	1				
7	建物	吉備中央町北	7/4 1:27	住宅	1	2				
8	建物	中区山崎	7/18 22:49	鉱業併用・工場等			該当	該当		
9	建物	南区山田	7/20 16:59	倉庫			該当			
10	建物	北区建部町下神目	8/24 14:41	工場			該当	該当		
11	建物	中区赤坂本町	8/30 3:24	住宅	2					
12	その他	北区谷万成一丁目	11/10 17:10	墓地	1					
13	建物	南区藤田	11/28 18:06	事務所兼倉庫			該当	該当		

(12)-1 署所別火災状況

R6.1.1～R6.12.31

区分	署所	出火件数							焼損棟数									り災世帯数				り災人員	死者				負傷者			
		建物火災	林野火災	車両火災	船舶火災	航空機火災	その他の火災	計	火元				類焼				計	全損	半損	小損	計		消防吏員	消防団員	その他	計	消防吏員	消防団員	その他	計
									全焼	半焼	部分焼	ぼや	全焼	半焼	部分焼	ぼや														
合計		109	8	15	1	－	54	187	21	5	16	60	11	4	18	21	156	21	7	69	97	193	－	－	9	9	1	－	28	29
北署	本署	17	－	1	－	－	3	21	－	－	5	11	－	－	2	－	18	－	－	10	10	15	－	－	1	1	－	－	2	2
	番町	4	－	2	－	－	4	10	－	－	－	2	1	－	2	1	6	－	－	1	1	1	－	－	－	－	－	－	1	1
	津高	4	－	－	－	－	1	5	1	－	－	3	－	－	－	－	4	－	－	1	1	1	－	－	－	－	－	－	－	－
	御津	4	1	－	－	－	4	9	1	1	－	2	1	－	－	－	5	－	1	－	1	3	－	－	－	－	－	－	3	3
	建部	3	－	－	－	－	5	8	1	－	－	1	1	－	－	－	3	－	－	－	－	－	－	－	－	－	－	－	2	2
	今	4	－	2	－	－	－	6	－	－	1	3	－	－	－	1	5	－	－	5	5	10	－	－	－	－	－	－	1	1
	合計	36	1	5	－	－	17	59	3	1	6	22	3	－	4	2	41	－	1	17	18	30	－	－	1	1	－	－	9	9
西署	本署	9	1	－	－	－	7	17	1	－	2	6	－	－	－	－	9	6	－	7	13	30	－	－	1	1	－	－	1	1
	高松	5	1	1	－	－	1	8	1	－	－	3	1	2	－	2	9	1	1	3	5	9	－	－	－	－	1	－	－	1
	吉備中央	3	3	－	－	－	8	14	1	－	－	1	1	－	1	－	4	1	－	－	1	4	－	－	1	1	－	－	2	2
	合計	17	5	1	－	－	16	39	3	－	2	10	2	2	1	2	22	8	1	10	19	43	－	－	2	2	1	－	3	4
中署	本署	4	－	－	－	－	－	4	－	－	－	4	－	－	－	－	4	－	－	2	2	3	－	－	－	－	－	－	－	－
	倉田	16	1	2	－	－	2	21	4	1	2	9	－	1	3	7	27	3	3	15	21	38	－	－	4	4	－	－	5	5
	竜操	2	－	－	－	－	－	2	1	1	－	－	－	－	－	－	2	1	1	－	2	4	－	－	－	－	－	－	－	－
	合計	22	1	2	－	－	2	27	5	2	2	13	－	1	3	7	33	4	4	17	25	45	－	－	4	4	－	－	5	5
東署	本署	5	1	－	1	－	7	14	1	－	2	2	－	－	－	－	5	－	－	2	2	3	－	－	－	－	－	－	1	1
	上道	2	－	2	－	－	1	5	1	－	－	－	1	－	1	－	3	1	－	－	1	2	－	－	－	－	－	－	－	－
	可知	2	－	2	－	－	2	6	2	－	－	－	－	－	1	3	6	2	－	4	6	13	－	－	1	1	－	－	－	－
	瀬戸	1	－	－	－	－	3	4	1	－	－	－	1	－	2	1	5	1	－	1	2	3	－	－	－	－	－	－	2	2
	合計	10	1	4	1	－	13	29	5	－	2	2	2	－	4	4	19	4	－	7	11	21	－	－	1	1	－	－	3	3
南署	本署	12	－	2	－	－	5	19	3	－	3	6	3	1	5	5	26	4	－	10	14	26	－	－	－	－	－	－	5	5
	妹尾	12	－	1	－	－	1	14	2	2	1	7	1	－	1	1	15	1	1	8	10	28	－	－	1	1	－	－	3	3
	灘崎	－	－	－	－	－	－	－	－	－	－	－	－	－	－	－	－	－	－	－	－	－	－	－	－	－	－	－	－	－
	合計	24	－	3	－	－	6	33	5	2	4	13	4	1	6	6	41	5	1	18	24	54	－	－	1	1	－	－	8	8

(12)-2 署所別火災状況

R6.1.1～R6.12.31

区分	署所	焼損面積 建物 床面積 (㎡)	%	焼損面積 建物 表面積 (㎡)	%	焼損面積 林野 (a)	%	焼損数 車両 (台)	焼損数 船舶 (隻)	焼損数 航空機 (機)	損害額 (千円) 建物火災	林野火災	車両火災	船舶火災	航空機火災	その他の火災	合計	%
合計		7,127	100.0	242	100.0	55	100.0	28	1	－	1,105,463	－	10,223	570	－	2,861	1,119,117	100.0
北署	本署	20	0.3	47	19.4	－	－	1	－	－	2,671	－	40	－	－	202	2,913	0.3
	番町	6	0.1	2	0.8	－	－	4	－	－	109	－	925	－	－	80	1,114	0.1
	津高	5	0.1	－	－	－	－	－	－	－	113	－	－	－	－	4	117	0.0
	御津	152	2.1	－	－	4	7.3	－	－	－	2,922	－	－	－	－	9	2,931	0.3
	建部	810	11.3	－	－	－	－	－	－	－	64,442	－	－	－	－	468	64,910	5.8
	今	20	0.3	－	－	－	－	2	－	－	619	－	518	－	－	3	1,140	0.1
	合計	1,013	14.2	49	20.2	4	7.3	7	－	－	70,876	－	1,483	－	－	766	73,125	6.6
西署	本署	156	2.2	－	－	26	47.3	－	－	－	9,244	－	－	－	－	－	9,244	0.8
	高松	501	7.0	4	1.7	4	7.2	1	－	－	31,310	－	1,123	－	－	697	33,130	3.0
	吉備中央	207	2.9	7	2.9	14	25.5	4	－	－	4,568	－	193	－	－	520	5,281	0.5
	合計	864	12.1	11	4.6	44	80.0	5	－	－	45,122	－	1,316	－	－	1,217	47,655	4.3
中署	本署	－	－	1	0.4	－	－	－	－	－	684	－	－	－	－	－	684	0.1
	倉田	764	10.7	102	42.1	2	3.6	4	－	－	51,733	－	214	－	－	42	51,989	4.6
	竜操	154	2.2	－	－	－	－	－	－	－	4,831	－	－	－	－	－	4,831	0.4
	合計	918	12.9	103	42.5	2	3.6	4	－	－	57,248	－	214	－	－	42	57,504	5.1
東署	本署	39	0.5	30	12.4	5	9.1	－	1	－	544	－	－	570	－	328	1,442	0.1
	上道	160	2.2	10	4.1	－	－	3	－	－	12,361	－	3,245	－	－	197	15,803	1.4
	可知	298	4.2	4	1.7	－	－	3	－	－	20,301	－	771	－	－	251	21,323	1.9
	瀬戸	211	3.0	13	5.4	－	－	1	－	－	15,878	－	320	－	－	－	16,198	1.4
	合計	708	9.9	57	23.6	5	9.1	7	1	－	49,084	－	4,336	570	－	776	54,766	4.8
南署	本署	407	5.7	18	7.4	－	－	3	－	－	24,218	－	2,760	－	－	45	27,023	2.4
	妹尾	3,217	45.2	4	1.7	－	－	2	－	－	858,915	－	114	－	－	15	859,044	76.8
	灘崎	－	－	－	－	－	－	－	－	－	－	－	－	－	－	－	－	－
	合計	3,624	50.9	22	9.1	－	－	5	－	－	883,133	－	2,874	－	－	60	886,067	79.2