

予 防



夜間一斉無通告立入検査出発式の様子

1 一 般 予 防

(1) 研修、講習会実施状況

R4.4.1 ~ R5.3.31

区 分	研 修 ・ 講 習 会 別	実施回数 ()は受講者数
女性防火クラブ等	女 性 防 火 ク ラ ブ 研 修	7(93)
	女 性 防 火 ク ラ ブ 講 習	1(7)
	少 年 消 防 ク ラ ブ 研 修	1(15)
	幼 年 消 防 ク ラ ブ 研 修	1(21)
	防 火 安 全 協 会 研 修	2(217)
	防 火 安 全 協 会 講 習	2(111)
防火管理者	乙種防火管理者資格取得講習会	0

(2) 広報活動実施状況

R4.4.1 ~ R5.3.31

区 分	講 話	消 防 訓 練	避 難 訓 練	消 火 訓 練	視 聴 会 等	巡 回 広 報	署 内 見 学	救 急 法	住 警 器 広 報	そ の 他
計	228	27	248	328	4	1305	132	179	197	397

(実施回数)

(3) 防火相談受付状況

R4.4.1 ~ R5.3.31

区 分	局 署 別						項 目 別						
	局	北 消 防 署	西 消 防 署	中 消 防 署	東 消 防 署	南 消 防 署	関 消 防 用 設 備 等 と に	関 公 設 消 火 栓 と に	い 屋 外 で の 火 の 取 扱 と に	関 空 家 ・ 枯 草 等 と に	関 危 険 物 等 と に	防 災 に 関 す る こ と	そ の 他
小計	0	7	20	2	4	6	0	3	16	2	3	2	13
合計	39						39						

(4) 住宅防火自己診断実施状況

R4.4.1 ~ R5.3.31

年 度 別	H30	R1	R2	R3	R4
実 施 件 数	14,590	11,802	1,000	2,800	3,025

(5) 自主防災組織現況

R5.3.31

	クラブ数 ・ 委員会数 ・ 入会事業所数
岡山市少年女性防火委員会	1 委員会
幼年消防クラブ	25 クラブ (1,423 人)
少年消防クラブ	18 クラブ (348 人)
岡山市女性防火クラブ連絡協議会	40 クラブ (3,011 人)
岡山市連合防火委員会	103 委員会
岡山市防火安全協会	502 事業所

(6) ミニ広報紙発行状況

R5.3.31

年 度 別	H30	R1	R2	R3	R4
回 数	4	4	4	2	2
部 数	8,878	6,760	5,842	4,730	4,400

(7) 気象関係注意報等発令回数

岡山市

R4.1.1～R4.12.31

種類	月	1	2	3	4	5	6	7	8	9	10	11	12	計	
特別警報	暴風													0	
	暴風雪													0	
	大雨													0	
	大雪													0	
	高潮													0	
	波浪													0	
警報	暴風									1				1	
	暴風雪													0	
	大雨							2	3	3				8	
	大雪													0	
	高潮									1				1	
	波浪									1				1	
注意報	洪水								2					2	
	風雪													0	
	強風	3	6	2	1		1	1		3			3	20	
	大雨							9	9	4				22	
	大雪													0	
	高潮						6	6	6	6	2			26	
	波浪	3	6	2	1		1	1		3			3	20	
	洪水							5	8	3					16
	着雪														0
	乾燥		1	1	3	5	1								11
	濃霧	6		2	4	2	3	1			7	17	6	48	
	霜			5	4										9
	なだれ														0
	融雪														0
低温	1	4										1		6	
着氷														0	
雷		1	3	5	3	10	16	11	11	1	5	2		68	

種類	1	2	3	4	5	6	7	8	9	10	11	12	計
火災警報													0
火災注意報													0

(注) 1. 同種の「切替」は発表回数に算入しない。
 2. 翌月(年)にわたる発表回数は前月(年)に算入。

2 防火対象物

(1) 過去5年間の建築物同意処理(敷地件数)

年度別	H30	R1	R2	R3	R4
同意処理件数	1,265 (11)	1,107 (6)	1,006 (5)	934 (4)	976 (8)

()内は、吉備中央町分の内数

(2) 同意処理件数(敷地件数)

R4.4.1～R5.3.31

	確認	許可	計画	合計
同意	847 (7)	81 (1)	48	976 (8)
条件付同意				
返却	2			2
不同意				

()内は、吉備中央町分の内数

(3) 同意等処理状況(敷地件数)

R4.4.1～R5.3.31

	同意			不同意				小計
	指導無	指導有	小計	構造	設備	避難	その他	
合計	873 (8)	103	976 (8)					
新築	756 (3)	77	833 (3)					
増築	109 (4)	22	131 (4)					
改築	2		2					
移転								
修繕		1	1					
模様替								
用途変更	4 (1)	3	7 (1)					
その他	2		2					

()内は、吉備中央町分の内数

(4)用途別処理状況(棟件数)

R4.4.1～R5.3.31

項	用途	総件数	工事別			構造別			階数別							
			新築	増築	その他	耐火	準耐火	その他	～5	6	7	8	9	10	11	12～
合計		1,130 (8)	1,088 (5)	28 (2)	14 (1)	122 (1)	160 (2)	848 (5)	1,082 (8)	6	5	3	9	10	4	11
1イ	劇場・映画館	2	2					2	2							
1ロ	公会堂・集会場	10	8	1	1	3		7	10							
2イ	キャバレー・ナイトクラブ類															
2ロ	遊技場・ダンスホール	1	1			1					1					
2ハ	風俗店															
2ニ	個室ビデオ・カラオケ等															
3イ	料理店															
3ロ	飲食店	5	5					5	5							
4	百貨店・マーケット	30	28	2		3	5	22	30							
5イ	旅館・ホテル															
5ロ	共同住宅・寄宿舎	161	161			48	58	55	131	3	1	2	5	10	1	8
6イ	病院・診療所	20	18	1	1	3	2	15	20							
6ロ	福祉施設等(重度のもの等)	15 (1)	14	1 (1)		1	7 (1)	7	15 (1)							
6ハ	福祉施設等(通所施設等)	23 (2)	15 (1)	2	6 (1)	6	4	13 (2)	23 (2)							
6ニ	幼稚園・特別支援学校	4	4					4	4							
7	小・中・高・大学・各種学校	22	18	4		9	2	11	21		1					
8	図書館・博物館															
9イ	蒸気浴場・熱気浴場															
9ロ	イ以外の公衆浴場															
10	停車場・作業場	1	1					1	1							
11	神社・仏閣	6	5	1			1	5	6							
12イ	工場・作業場	63 (4)	56 (3)	7 (1)		2 (1)	27 (1)	34 (2)	62 (4)	1						
12ロ	スタジオ															
13イ	車庫・駐車場	22	22			7		15	22							
13ロ	格納庫															
14	倉庫	60	57	2	1	1	18	41	60							
15	その他の事業所	169	162	5	2	11	14	144	167	1			1			
16イ	1～4・5イ・6・9イがある 複合用途防火対象物	31 (1)	26 (1)	2	3	19	2	10 (1)	18 (1)	1	2	1	3		3	3
16ロ	16イ以外の複合用途防火対象物	8	8				2	6	8							
16の2	地下街															
17	文化財															
18	アーケード															
その他	一般住宅	458	458			8	18	432	458							
その他	その他	19	19					19	19							

()内は、吉備中央町分の内数

(5) 消防用設備等設置状況

R4.4.1~R5.3.31

項	用途	対象物数	消 火 設 備										警 報 設 備				避 難 設 備		消防用水	消火活動上必要な施設					
			消火器	屋内	S P	水噴霧	泡	不活性	ハロゲン	粉末	屋外	動力	自火報	ガス漏	漏電	非警	火通	避難器具		誘導灯	排煙	散水	送水	コンセント	無線
合 計		2,843 (54)	468 (6)	68	121 (2)	1	7	11	10	21	13 (1)	3	970 (25)	3	1	168 (1)	34 (1)	110	762 (18)	2	7	2	45	16	
1イ	劇場・映画館	14	1									1	2			1			9						
1ロ	公会堂・集会場	43 (5)	7	2									9 (2)			7		1	17 (3)						
2イ	キャバレー・ナイトクラブ類	3	1													1			1						
2ロ	遊技場・ダンスホール	21	1		1					1			7			4			6	1					
2ハ	風俗店																								
2ニ	個室ビデオ・カラオケ等	3																1	2						
3イ	料理店																								
3ロ	飲食店	85	14	1									30			5		5	29				1		
4	百貨店・マーケット	180	24	3	9					2			41	2		23			76						
5イ	旅館・ホテル	35 (3)	2 (1)	1				1					14 (1)			2	4	1	8 (1)				1	1	
5ロ	共同住宅・寄宿舎	415	129	5	2		1			4			126			5		58	44				28	13	
6イ	病院・診療所	137 (1)	22	1	7								40 (1)			6	6	3	51				1		
6ロ	福祉施設等(重度のもの等)	68 (6)	5		12								16 (2)			1	8	1	25 (4)						
6ハ	福祉施設等(通所施設等)	179 (13)	45 (2)		3 (1)								54 (5)		1	1 (1)	12 (1)	1	62 (3)						
6ニ	幼稚園・特別支援学校	24	4	2									4			1		2	11						
7	小・中・高・大学・各種学校	110 (2)	8	12									49 (2)			11		10	20						
8	図書館・博物館	5		1									2						2						
9イ	蒸気浴場・熱気浴場																								
9ロ	イ以外の公衆浴場																								
10	停車場・作業場	1																	1						
11	神社・仏閣	7 (1)											4 (1)			2			1						
12イ	工場・作業場	269 (10)	50 (2)	12	1		1	1	1	4	6 (1)	2	149 (7)			3			38				1		
12ロ	スタジオ																								
13イ	車庫・駐車場	4	1				1												2						
13ロ	格納庫																								
14	倉庫	109	24	5	1					1	6		47			1		21	1				2		
15	その他の事業所	365 (5)	54 (1)	13	16		1	4	5	2			120 (2)			34		7	104 (2)				5		
16イ	1~4・5イ・6・9イがある 複合用途防火対象物	637 (8)	55	7	65 (1)		2	4	4	5			199 (2)	1		57	4	18	200 (5)	1	6	2	5	2	
16ロ	16イ以外の複合用途防火対象物	102	15	2			1	1		2	1		49			3		2	25				1		
16の2	地下街	6			4								2												
17	文化財	8		1			1						6												
18	アーケード																								
その他	その他	13	6																7						

()内は、吉備中央町分の内数

(6)防火対象物使用開始処理状況

R4.4.1～R5.3.31

項	用途別	使用開始		階 数 別																			合計	
		届出	検査	5階未満	5	6	7	8	9	10	11	12	13	14	15	16	17	18	19	20	21	22		23以上
合計		678 (11)	603 (11)	514 (11)	35	24	11	27	17	22	5	2	2	3	6				4	3	3		1	679 (11)
1イ	劇場・映画館	1	1	1																				1
1ロ	公会堂・集会場	7	7	7																				7
2イ	キャバレー・ナイトクラブ類	1	1	1																				1
2ロ	遊技場・ダンスホール	1	1		1																			1
2ハ	風俗店																							
2ニ	個室ビデオ・カラオケ等																							
3イ	料理店																							
3ロ	飲食店	31 (3)	27 (3)	28 (3)	2				1															31 (3)
4	百貨店・マーケット	34	31	31	3																			34
5イ	旅館・ホテル	4 (1)	2 (1)	2 (1)						1	1	1												5 (1)
5ロ	共同住宅・寄宿舎	145	139	107	8	1	2	4	3	5	3	1	2	3	5							1		145
6イ	病院・診療所	18	17	18																				18
6ロ	福祉施設等(重度のもの等)	9	9	9																				9
6ハ	福祉施設等(通所施設等)	53 (3)	49 (3)	53 (3)																				53 (3)
6ニ	幼稚園、特別支援学校	4	4	4																				4
7	小・中・高・大学・各種学校	6	6	6																				6
8	図書館・博物館																							
9イ	蒸気浴場・熱気浴場																							
9ロ	イ以外の公衆浴場																							
10	停車場・作業場																							
11	神社・仏閣	3	2	3																				3
12イ	工場・作業場	41 (2)	40 (2)	41 (2)																				41 (2)
12ロ	スタジオ																							
13イ	車庫・駐車場	5	5	4	1																			5
13ロ	格納庫																							
14	倉庫	43	40	40	2			1																43
15	その他の事業所	93 (1)	84 (1)	73 (1)	7	2	1		6	4														93 (1)
16イ	1～4・5イ・6・9イがある 複合用途防火対象物	144 (1)	109 (1)	60 (1)	9	19	8	21	4	11	1				1					3	3	3	1	144 (1)
16ロ	16イ以外の複合用途防火対象物	27	21	18	2	2		1	3	1														27
16の2	地下街	4	4	4																				4
17	文化財																							
18	アーケード																							
その他	その他	4	4	4																				4

()内は、吉備中央町分の内数

(7) 法第17条指定防火対象物状況及び立入検査実施状況(棟)

R4.4.1~R5.3.31

項	用途別	防火対象物数						年間立入検査予定数						立入検査実施数					
		北署	西署	中署	東署	南署	計	北署	西署	中署	東署	南署	計	北署	西署	中署	東署	南署	計
合計		8,738	4,656 (511)	4,159	2,899	5,121	25,573 (511)	1,552	736 (140)	559	707	1,085	4,639 (140)	1,501 96.7%	801 108.8%	746 133.5%	683 96.6%	1,016 93.6%	4,747 102.3%
1イ	劇場・映画館	6	5	1	1	3	16	1	4		1		6	1	4		1		6
1ロ	公会堂・集会場	86	67 (18)	52	55	79	339 (18)	20	20 (16)	11	10	12	73 (16)	21	20 (15)	13	10	11	75 (15)
2イ	キャバレー・ナイトクラブ類	9					9	1					1	1					1
2ロ	遊技場・ダンスホール	10	7	8	4	11	40	3	3	2	4	4	16	2	3	2	4	4	15
2ハ	風俗店																		
2ニ	個室ビデオ・カラオケ等	10	2	4	2	1	19	3		1	2	5	11	3		1		5	9
3イ	料理店	1					1	1					1	1					1
3ロ	飲食店	731	174 (15)	133	89	244	1,371 (15)	192	29 (2)	27	42	38	328 (2)	155	33 (8)	26	46	38	298 (8)
4	百貨店・マーケット	311	183 (14)	171	115	244	1,024 (14)	68	25 (5)	34	34	69	230 (5)	71	23 (3)	43	29	69	235 (3)
5イ	旅館・ホテル	97	65 (38)	11	13	18	204 (38)	39	17 (6)	6	4	4	70 (6)	33	18 (6)	6	4	4	65 (6)
5ロ	共同住宅・寄宿舎	3,112	1,772 (36)	1,916	732	1,736	9,268 (36)	261	85 (1)	279	113	181	919 (1)	306	106 (1)	379	117	201	1109 (1)
6イ	病院・診療所	136	100 (9)	100	66	94	496 (9)	16	32 (4)	13	20	34	115 (4)	11	27 (4)	17	15	32	102 (4)
6ロ	福祉施設等(重度のもの等)	95	72 (11)	55	49	79	350 (11)	19	54 (11)	9	12	31	125 (11)	19	56 (12)	9	16	38	138 (12)
6ハ	福祉施設等(通所施設等)	180	169 (53)	174	86	149	758 (53)	16	43 (13)	36	17	42	154 (13)	27	42 (14)	40	13	38	160 (14)
6ニ	幼稚園・特別支援学校	20	17 (1)	37	26	22	122 (1)				8	1	9	2			9	1	12
7	小・中・高・大学・各種学校	323	253 (30)	172	132	149	1,029 (30)	95	65 (1)		45	28	233 (1)	74	69	1	45	28	217
8	図書館・博物館	15	8 (4)	3	4		30 (4)	2	2 (1)			1	5 (1)	2	5 (1)			1	8 (1)
9イ	蒸気浴場・熱気浴場							1					1	1					1
9ロ	イ以外の公衆浴場	3	1	1	1	1	7		1	1			2		1	1			2
10	停車場・作業場	2		1	1	1	5	1					1	1					1
11	神社・仏閣	74	39 (4)	49	29	22	213 (4)	10	1	5	13	2	31	7	14 (2)	20	7	3	51 (2)
12イ	工場・作業場	295	374 (94)	233	546	593	2,041 (94)	54	58 (19)	17	145	190	464 (19)	50	65 (19)	33	148	145	441 (19)
12ロ	スタジオ																		
13イ	車庫・駐車場	226	57 (4)	53	29	72	437 (4)	50	10	8	8	18	94	50	12	9	8	20	99
13ロ	格納庫	2				5	7												
14	倉庫	393	332 (45)	268	367	682	2,042 (45)	61	53 (16)	19	80	155	368 (16)	63	50 (13)	33	82	118	346 (13)
15	その他の事業所	980	434 (76)	341	358	511	2,624 (76)	133	83 (24)	31	92	151	490 (24)	122	75 (17)	35	73	142	447 (17)
16イ	1~4・5イ・6・9イがある 複合用途防火対象物	1042	325 (26)	232	117	219	1,935 (26)	407	116 (15)	40	41	75	679 (15)	379	116 (14)	49	38	78	660 (14)
16ロ	16イ以外の複合用途防火対象物	546	164 (15)	137	73	182	1,102 (15)	89	34 (6)	20	16	44	203 (6)	85	31 (3)	22	14	36	188 (3)
16の2	地下街	1	1				2	2	1				3	1	1				2
17	文化財	24	34 (18)	7	4	4	73 (18)	3					3	9	30 (15)	7	4	4	54 (15)
18	アーケード	8	1				9	4					4	4					4

()内は、吉備中央町の内数
アンダーラインは、立入検査率 %

(8) 消防用設備等届出状況

R4.4.1～R5.3.31

種別	区分	着工届	設置届	検査済
	合計		714 (19)	2,843 (57)
消 火 設 備	消火器		468 (6)	465 (6)
	屋内消火栓設備	31	68 (1)	64
	スプリンクラー設備	79 (3)	121 (2)	116 (2)
	水噴霧消火設備		1	1
	泡消火設備	2	7	7
	不活性ガス消火設備	4	11	11
	ハロゲン化物消火設備	1	10	8
	粉末消火設備	18	21	21
	屋外消火栓設備	10 (1)	13 (1)	13 (1)
	動力消防ポンプ設備		3	3
警 報 設 備	自動火災報知設備	440 (14)	970 (25)	947 (24)
	ガス漏れ火災警報設備	1	3	2
	漏電火災警報器		1 (2)	1
	非常警報設備		168 (1)	163 (1)
	消防機関へ通報する 火災報知設備	31 (1)	34 (1)	34 (1)
避難 設備	避難器具	97	110	110
	誘導灯		762 (18)	745 (18)
消 防 用 水			2	2
消火 活動上 必要な 施設	排煙設備		7	7
	連結散水設備		2	2
	連結送水管		45	45
	非常コンセント設備		16	16
	無線通信補助設備			

()内は、吉備中央町分の内数

(9) 高層建築物の状況

R4.4.1～R5.3.31

階別	地上5	6	7	8	9	10	11	12	13	14	15～	合計
棟数	952 (3)	516	339	219	172	197	94	43	37	79	72	2,720 (3)

()内は、吉備中央町分の内数

(10) 各種届出受理件数

R4.4.1～R5.3.31

区分	防火管理者選解任届	消防計画画	揚煙届	煙火打上げ届	催物開催催届	露店等の開設届	火を使用する設備等届	水素ガス気球の設置届	喫煙禁止一時解除届	消防設備業届	消防用設備等点検報告
合計	1,414 (25)	1,714 (40)	1,515 (96)	65 (25)	53	248 (7)	312 (10)	1	158 (2)	13	9,682 (206)

()内は、吉備中央町分の内数

(11) 特例認定状況

R4.4.1～R5.3.31

特定防火対象物		点検報告	特例認定	
			申請	認定
合計		533 (21)	3	3
1イ	劇場・映画館	7		
1ロ	公会堂・集会場	83 (12)		
2イ	キャバレー・カフェ	1		
2ロ	ダンスホール・遊技場	24		
2ハ	風俗店			
2ニ	個室ビデオ・カラオケ等	2		
3イ	料理店			
3ロ	飲食店	25		
4	百貨店・マーケット	146	1	1
5イ	旅館・宿泊所	26		
6イ	病院	33 (2)	2	2
6ロ	福祉施設等(重度のもの等)	9 (1)		
6ハ	福祉施設等(通所施設等)	10		
6ニ	幼稚園・特別支援学校	3		
9イ	蒸気浴場等			
16イ	複合用途	162 (6)		
16の2	地下街	2		

()内は、吉備中央町分の内数

3 危険物

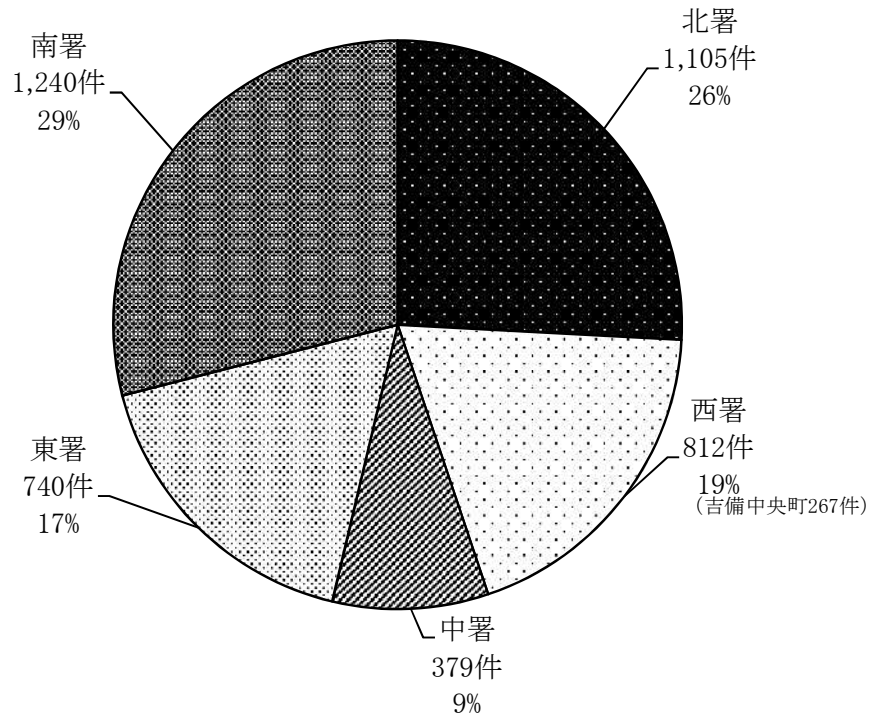
(1) 危険物製造所等所轄別件数状況

R5.3.31

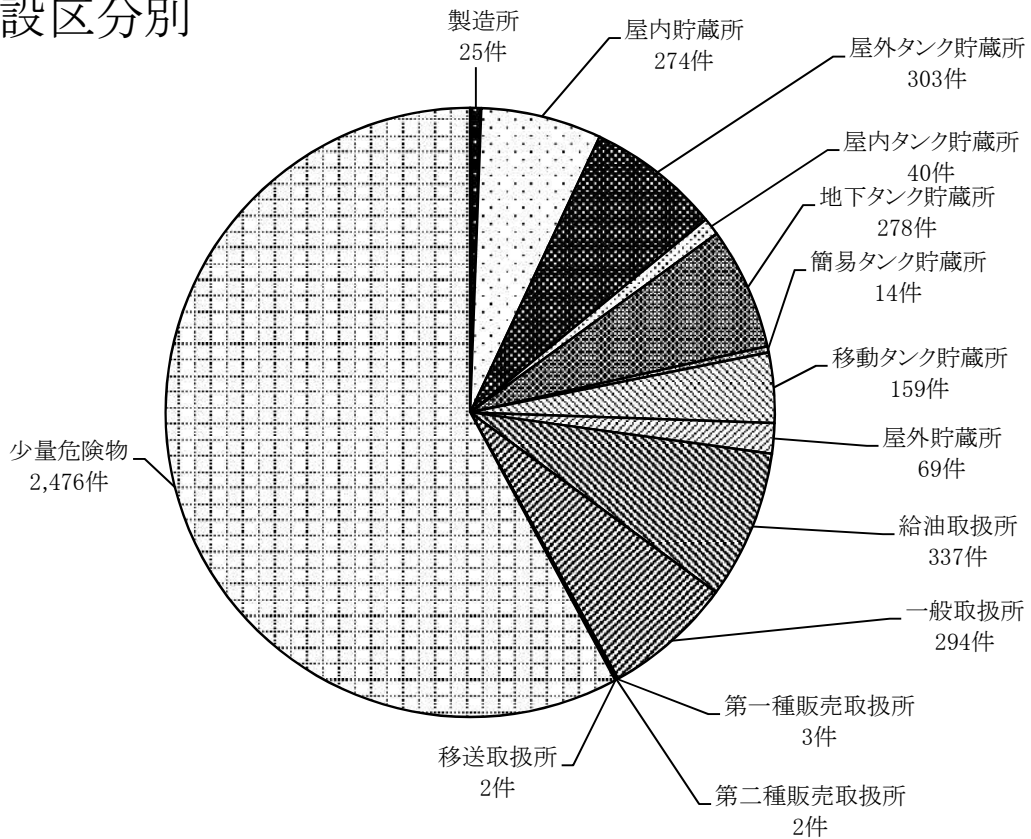
施設区分		署別	総数	北署	西署	中署	東署	南署
総数			4,276	1,105	812 (267)	379	740	1,240
製造所			25	5	7 (4)	1	5	7
貯蔵所	屋内貯蔵所		274	80	31 (12)	21	57	85
	屋外タンク貯蔵所		303	46	25 (21)	16	87	129
	屋内タンク貯蔵所		40	15	8 (2)	2	6	9
	地下タンク貯蔵所		278	103	60 (18)	27	48	40
	簡易タンク貯蔵所		14	7	4 (1)	0	0	3
	移動タンク貯蔵所		159	21	31 (10)	16	32	59
	屋外貯蔵所		69	7	39 (37)	1	9	13
	小計		1,137	279	198 (101)	83	239	338
取扱所	給油取扱所		337	78	58 (11)	51	52	98
	一般取扱所		294	88	47 (15)	13	56	90
	第一種販売取扱所		3	2	0 (0)	0	0	1
	第二種販売取扱所		2	2	0 (0)	0	0	0
	移送取扱所		2	0	0 (0)	0	1	1
	小計		638	170	105 (26)	64	109	190
計			1,800	454	310 (131)	148	353	535
少量危険物			2,476	651	502 (136)	231	387	705

()内は吉備中央町分の内数

署 別



施設区分別



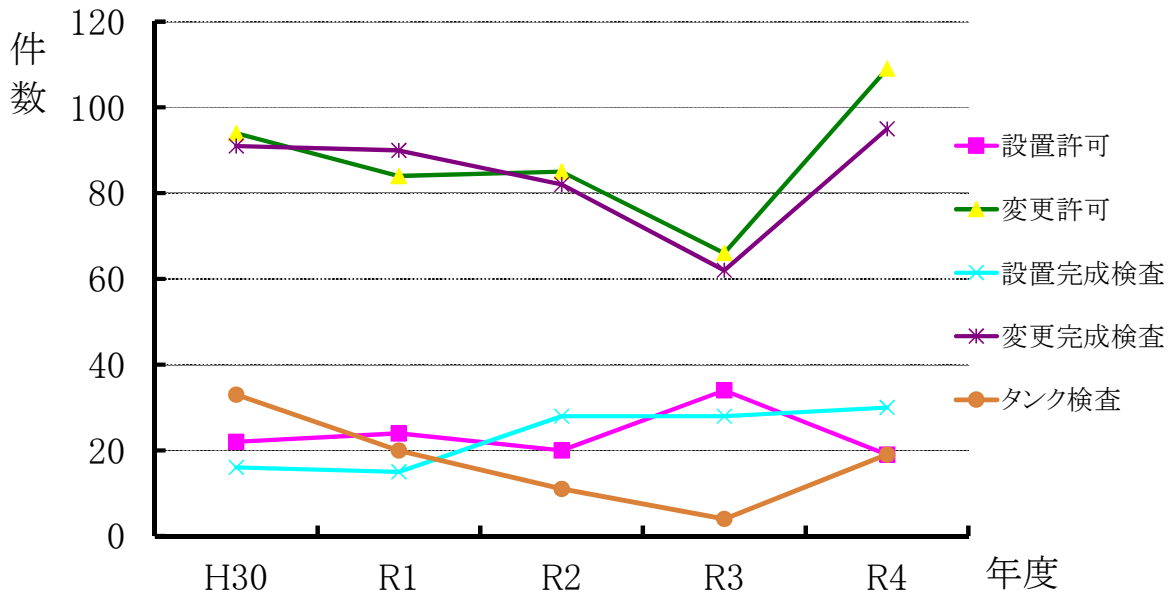
(2) 危険物関係事務処理状況(吉備中央町を含む)

R4.4.1~R5.3.31

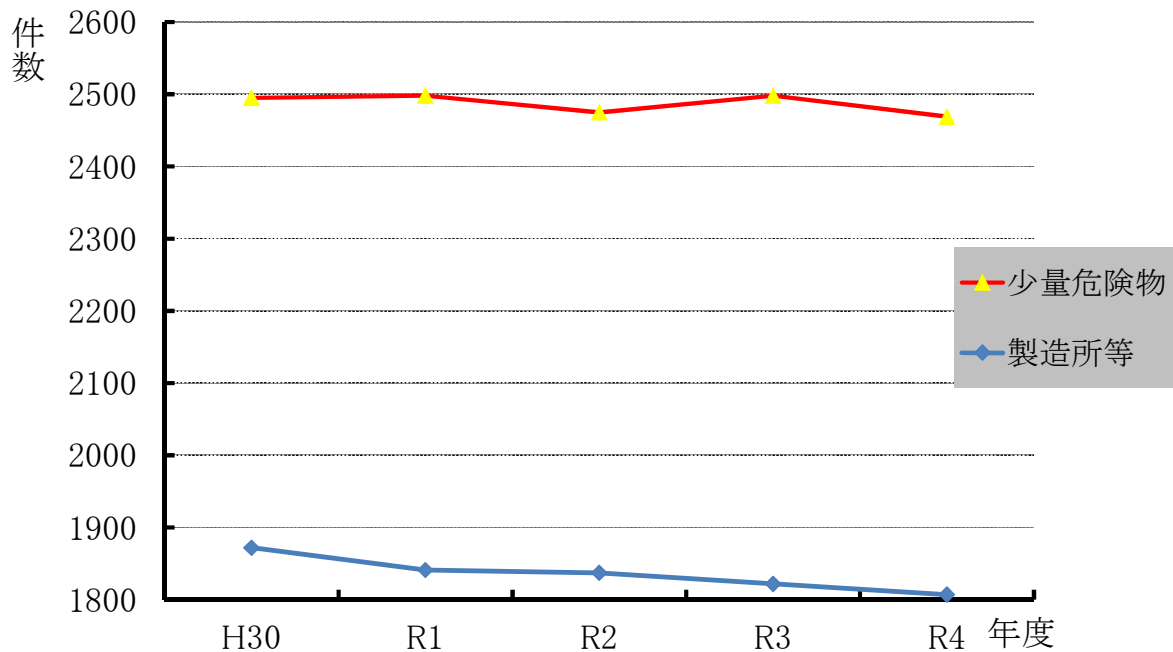
種別	件名	件数					種別	件名	件数					計
		北署	西署	中署	東署	南署			北署	西署	中署	東署	南署	
許可申請	危険物製造所設置	0	0	0	0	0	0	予防規程制定・変更認可	27	12	12	12	10	73
	〃 貯蔵所 〃	3	3	0	3	5	14	危険物製造所等仮使用承認	15	16	14	7	37	89
	〃 取扱所 〃	0	2	0	1	2	5	〃 品名数量等変更届	4	3	1	1	8	17
	〃 製造所変更	0	1	1	2	5	9	〃 譲渡引渡届	0	2	1	1	1	5
	〃 貯蔵所 〃	2	1	1	3	24	31	〃 休止(再開)届	0	0	1	0	7	8
	〃 取扱所 〃	19	16	14	5	15	69	〃 軽微変更届	72	22	16	36	34	180
	小計	24	23	16	14	51	128	〃 関係者住所氏名変更届	27	21	11	23	24	106
検査申請	危険物製造所設置	2	0	0	0	0	2	〃 廃止届	4	5	5	9	11	34
	〃 貯蔵所 〃	10	3	0	2	3	18	移動タンク転出通知処理	0	0	0	0	0	0
	〃 取扱所 〃	5	1	0	1	3	10	危険物仮貯蔵仮取扱承認	2	1	0	5	2	10
	〃 製造所変更	0	1	0	0	5	6	〃 保安監督者選(解)任届	31	21	9	15	25	101
	〃 貯蔵所 〃	2	1	0	3	12	18	少量危険物等貯蔵取扱届	28	24	8	6	15	81
	〃 取扱所 〃	17	14	12	5	21	69	火気使用工事届	6	1	1	0	65	73
	タンク水張	1	0	0	4	10	15	液化石油ガス設備工事届	15	9	6	6	7	43
	〃 水圧	0	0	1	1	2	4	圧縮アセチレンガス等貯蔵取扱届	68	32	21	25	29	175
	小計	37	20	13	16	56	142	小計	299	169	106	146	275	995
合計							1,265							

(3) 危険物関係事務処理及び施設推移状況(吉備中央町を含む)

① 過去5年間の危険物製造所等許可・完成検査・タンク検査比較(少量危険物タンク含む)



② 過去5年間の危険物製造所施設数比較



(4) 危険物事故件数(吉備中央町を含む)

R4.4.1~R5.3.31

施設区分		許可施設			少量危険物施設		
事故種別	合計	爆発・火災	漏油	その他	爆発・火災	漏油	その他
件数	5	1	2	2	0	0	0

(5) 危険物関係特別立入検査実施状況(吉備中央町を含む)

R4.4.1~R5.3.31

実施行事	合計	北署	西署	中署	東署	南署
危険物運搬移送特別立入検査件数	20	9	3	3	2	3
灯油販売関係特別立入検査件数	193	27	56	25	47	38
危険物安全週間特別立入検査件数	104	20	7	11	13	53

(6) 危険物関係定期立入検査実施状況(吉備中央町を含む)

R4.4.1~R5.3.31

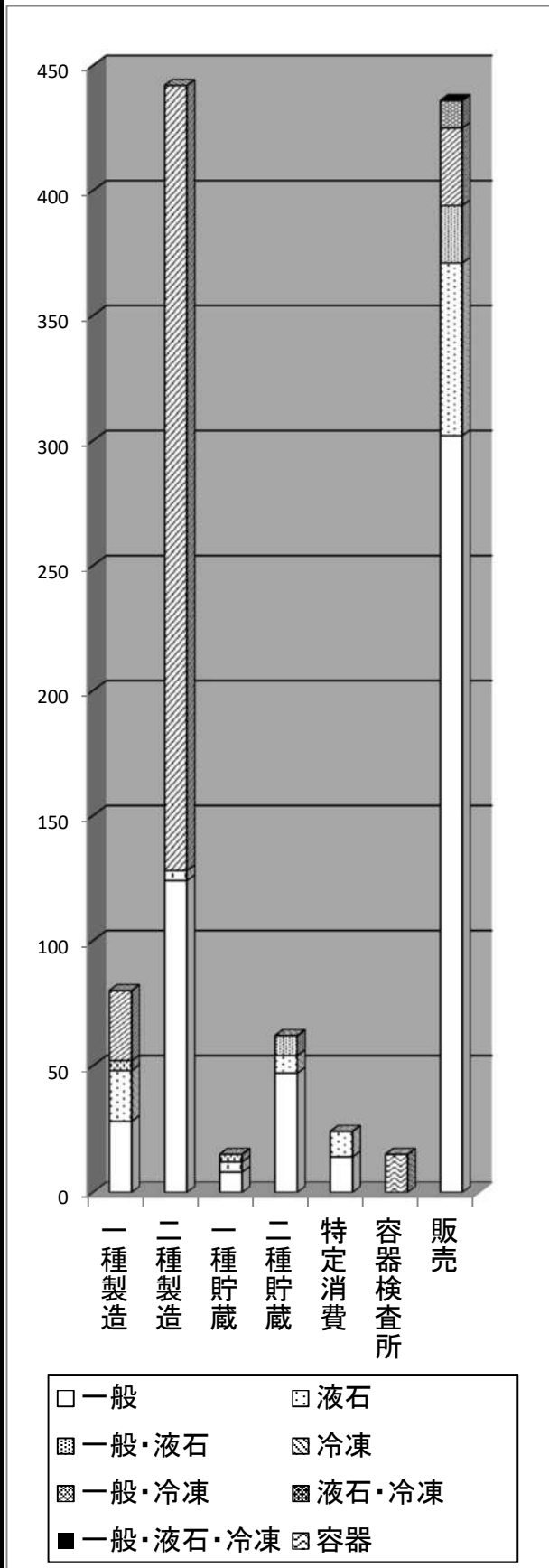
施設区分 署別	合計	製造所										取扱所						合計	少量危険物
		貯蔵所										取扱所							
		屋内貯蔵所	屋外タンク貯蔵所	屋内タンク貯蔵所	地下タンク貯蔵所	簡易タンク貯蔵所	移動タンク貯蔵所	屋外貯蔵所	小計	給油取扱所	一般取扱所	第一種販売取扱所	第二種販売取扱所	移送取扱所	小計				
合計	立入検査数	1,041	10	76	54	15	67	7	71	43	333	171	78	1	0	1	251	594	447
	施設数	4,276	25	274	303	40	278	14	159	69	1,137	337	294	3	2	2	638	1,800	2,476
	年間立入検査予定数	1,467	20	136	184	12	110	7	54	21	524	257	166	2	1	2	428	972	495
	立入検査率(%)	71.0	50.0	55.9	29.3	125.0	60.9	100.0	131.5	204.8	63.5	66.5	47.0	50.0	0.0	50.0	58.6	61.1	90.3
北署	立入検査数	224	0	12	4	4	20	3	9	1	53	39	23	1	0	0	63	116	108
	施設数	1,105	5	80	46	15	103	7	21	7	279	78	88	2	2	0	170	454	651
	年間立入検査予定数	353	2	39	21	4	35	4	7	1	111	62	46	1	1	0	110	223	130
	立入検査率(%)	63.4	0.0	30.8	19.0	100.0	57.1	75.0	128.6	100.0	47.7	62.9	50.0	100.0	0.0	0.0	57.3	52.0	82.9
西署	立入検査数	314	9	22	22	5	22	4	26	37	138	50	23	0	0	0	73	220	94
	施設数	812	7	31	25	8	60	4	31	39	198	58	47	0	0	0	105	310	502
	年間立入検査予定数	249	5	15	12	2	23	2	11	14	79	45	20	0	0	0	65	149	100
	立入検査率(%)	125.9	180.0	146.7	183.3	250.0	95.7	200.0	236.4	264.3	174.7	111.1	115.0	0.0	0.0	0.0	112.3	147.7	93.6
中署	立入検査数	83	0	6	1	2	3	0	0	0	12	31	2	0	0	0	33	45	38
	施設数	379	1	21	16	2	27	0	16	1	83	51	13	0	0	0	64	148	231
	年間立入検査予定数	126	1	11	8	1	9	0	6	0	35	38	6	0	0	0	44	80	46
	立入検査率(%)	65.8	0.0	54.5	12.5	200.0	33.3	0.0	0.0	0.0	34.3	81.6	33.3	0.0	0.0	0.0	75.0	56.3	82.3
東署	立入検査数	199	0	16	13	2	12	0	14	3	60	32	10	0	0	1	43	103	96
	施設数	740	5	57	87	6	48	0	32	9	239	52	56	0	0	1	109	353	387
	年間立入検査予定数	278	5	28	52	2	27	0	11	2	122	42	31	0	0	1	74	201	77
	立入検査率(%)	71.5	0.0	57.1	25.0	100.0	44.4	0.0	127.3	150.0	49.2	76.2	32.3	0.0	0.0	100.0	58.1	51.2	124.0
南署	立入検査数	221	1	20	14	2	10	0	22	2	70	19	20	0	0	0	39	110	111
	施設数	1,240	7	85	129	9	40	3	59	13	338	98	90	1	0	1	190	535	705
	年間立入検査予定数	420	7	43	91	3	16	1	19	4	177	70	63	1	0	1	95	279	141
	立入検査率(%)	52.6	14.3	46.5	15.4	66.7	62.5	0.0	115.8	50.0	39.5	27.1	31.7	0.0	0.0	0.0	41.1	39.4	78.7

4 高 圧 ガ ス

(1) 適用規則別高圧ガス施設数(吉備中央町を含む)

R5.3.31

適用規則区分		施設数	
製造事業所	第一種	一般高圧ガス(一般則)	26
		液化石油ガス(液石則)	20
		一般・液石 規則適用	3
		冷凍(冷凍則)	21
		小 計	70
	第二種	一般高圧ガス(一般則)	136
		液化石油ガス(液石則)	4
		一般・液石 規則適用	0
		冷凍(冷凍則)	315
		小 計	455
貯蔵所	第一種	一般高圧ガス(一般則)	8
		液化石油ガス(液石則)	4
		一般・液石 規則適用	3
		小 計	15
	第二種	一般高圧ガス(一般則)	48
		液化石油ガス(液石則)	7
		一般・液石 規則適用	8
		小 計	63
特定消費者	一般高圧ガス(一般則)	14	
	液化石油ガス(液石則)	10	
	一般・液石 規則適用	0	
	小 計	24	
容 器 検 査 所		15	
販売事業所	一般高圧ガス(一般則)	322	
	一般高圧ガス(液石則)	66	
	一般・液石 規則適用	22	
	冷凍(冷凍則)	30	
	一般・冷凍 規則適用	13	
	液石・冷凍 規則適用	0	
	一般・液石・冷凍 規則適用	0	
	小 計	453	
合 計		1,095	



(2) 施設別高圧ガス一覧(吉備中央町を含む)

R5.3.31

区 分	第一種製造所	第二種製造所 (在宅酸素を含む)
空 気	3	18
酸 素	8	63
アセチレン	0	0
窒 素	19	39
水 素	1	1
炭酸ガス	18	79
フ ロ ン	33	221
アンモニア(合成)	14	37
塩 素	0	0
亜硫酸ガス	0	0
シアン化水素	0	0
酸化エチレン	0	0
クロルメチル	0	0
塩化ビニル	0	0
六フッ化硫黄	0	0
亜酸化窒素	0	0
天 然 ガ ス	3	0
石 油 精 製	0	0
エチレン(重合)	0	0
その他の石油化学	1	0
L P ガ ス	44	4
そ の 他	5	5
合 計	149	467

区 分	販売事業所	第一種貯蔵所	第二種貯蔵所	
酸 素	43	6	16	
アセチレン	30	4	10	
水 素	22	3	9	
L P ガ ス	92	8	17	
窒 素	66	5	44	
炭酸ガス	114	5	18	
フ ロ ン	259	1	5	
アルゴン	34	1	12	
塩 素	16	0	1	
アンモニア	22	1	2	
硫化水素	6	0	1	
エチレン	15	3	5	
天然ガス(メタン)	16	0	1	
一酸化炭素	13	1	2	
特殊高圧ガス	モノシラン	5	0	0
	ジシラン	4	0	0
	ホスフィン	6	0	0
	ジボラン	5	0	0
	モノゲルマン	2	0	0
	アルシン	5	0	0
	セレン化水素	5	0	0
小 計	32	0	0	
そ の 他	261	14	58	
合 計	1,041	52	201	

区 分	特定高圧ガス消費	
酸 素	12	
水 素	0	
L P ガ ス	10	
窒 素	0	
塩 素	1	
アンモニア	2	
天然ガス(メタン)	0	
特殊高圧ガス	モノシラン	0
	ジシラン	0
	ホスフィン	0
	ジボラン	0
	モノゲルマン	0
	アルシン	0
	セレン化水素	0
小 計	0	
合 計	25	

(3) 高圧ガス関係申請・届出件数(吉備中央町を含む)

R4.4.1～R5.3.31

許可届出区分	許 可				届 出									
	製造		貯蔵		製造		貯蔵		販売		特定消費		容器検査	
新規変更区分	新規	変更	新規	変更	新規	変更	新規	変更	新規	変更	新規	変更	新規	更新
一般高圧ガス(一般則)	0	2	0	0	11	3	2	0	9	2	1	0		
液化石油ガス(液石則)	0	6	0	0	0	11	0	0	0	0	0	0		
冷凍(冷凍則)	0	3			4	7			0	0				
容器(容器則)													1	1
そ の 他 *	0	0	0	1	1	3	0	0	2	3	0	0	2	0
合 計	0	11	0	1	16	24	2	0	11	5	1	0	3	1

* 製造、貯蔵、特定消費の場合は一般・液石の両規則適用施設を示す。
 販売の場合は一般・液石・冷凍の内、複数規則適用施設を示す。
 容器、国際容器に係るものは容器・国際の両規則適用施設若しくは国際容器則のみの適用を示す。

(4) 高圧ガスの事故発生状況(吉備中央町を含む)

R4.4.1～R5.3.31

事故種別	爆発	火災	噴出漏洩	破裂破壊	喪失盗難	合計
件 数	0	0	0	0	0	0

(5) 充てん設備施設数(吉備中央町を除く)

R5.3.31

充てん設備数	25
--------	----

(6) 充てん設備関係申請件数(吉備中央町を除く)

R4.4.1～R5.3.31

許可・検査区分	許 可		検 査		
	新規	変更	完成(新規)	完成(変更)	保安
件 数	1	0	1	0	6

5 火薬類

(1) 施設及び消費場所数(吉備中央町を除く)

R5.3.31

種別		件数	北署	西署	中署	東署	南署
製造	煙火製造所	1		1			
販売	競技用紙雷管のみ	6	5			1	
	上記以外	6	3	3			
貯蔵	火薬庫	13	5	8			
	庫外貯蔵	26	17	5	1	1	2
消費	採(砕)石場の消費	8	3	4		1	

(2) 申請・届出・立入検査数等(煙火の消費許可申請及び吉備中央町を除く)

R4.4.1～R5.3.31

種別	件数
申請等	39
届出	28
報告	57
庫外指示願	20
保安検査	8
立入検査	26

(3) 煙火の消費件数(吉備中央町を含む)

R4.4.1～R5.3.31

件数	北署	西署	中署	東署	南署
50 (13)	10	24	4	6	6

()内は吉備中央町の内数

6 火災統計

(1) 火災概況

R4.1.1～R4.12.31

出火件数	165 件	<12 件>
建物火災	84 件	<4 件>
林野火災	9 件	<2 件>
車両火災	20 件	<- 件>
船舶火災	- 件	<- 件>
航空機火災	- 件	<- 件>
その他の火災	52 件	<6 件>
焼損棟数	126 棟	<7 棟>
り災世帯数	59 世帯	<2 世帯>
り災人員	120 人	<3 人>
死者	4 人	<1 人>
(うち、自損)	(- 人)	(- 人)
負傷者	31 人	<4 人>
建物の焼損床面積	4,747 m ²	<109 m ² >
建物の焼損表面積	242 m ²	<32 m ² >
林野の焼損面積	98 a	<76 a>
損害額	274,025 千円	<6,059 千円>
建物火災1件当たりの焼損床面積	56.5 m ²	<27.3 m ² >
建物火災1件当たりの焼損表面積	2.9 m ²	<8.0 m ² >
火災1件当たりの損害額	1,661 千円	<505 千円>
人口1人当たりの損害額	376 円	<582 円>
出火件数の多い月	1月	(22件)
出火件数の多い曜日	水曜日	(39件)
出火件数の多い時間	12～14時	(34件)
出火件数の多い日	2月23日	(4件)
1日平均の出火件数	0.45 件	
人口1万人当たりの出火件数	2.3 件	<11.5 件>
人口(12月末)	729,056 人	<10,418 人>

<>は吉備中央町の内数

(2) 過去10年間に於ける火災状況

年 別	H25	H26	H27	H28	H29	H30	R1	R2	R3	R4	
出 火 件 数	225 <11>	230 <15>	187 <10>	175 <16>	243 <15>	182 <16>	200 <15>	183 <18>	193 <13>	165 <12>	
建 物 火 災	110 <8>	116 <2>	113 <5>	98 <6>	119 <5>	92 <4>	113 <4>	97 <5>	95 <2>	84 <4>	
林 野 火 災	13 <3>	8 <5>	4 <1>	7 <4>	9 <5>	11 <6>	11 <1>	12 <4>	15 <3>	9 <2>	
車 両 火 災	23 -	33 <2>	14 -	19 <2>	23 -	21 <1>	21 <5>	19 <2>	27 <2>	20 -	
船 舶 火 災	-	-	-	-	-	1 -	-	-	-	-	
航 空 機 火 災	-	-	-	-	-	-	-	-	-	-	
そ の 他 の 火 災	79 -	73 <6>	56 <4>	51 <4>	92 <5>	57 <5>	55 <5>	55 <7>	56 <6>	52 <6>	
焼 損 棟 数	151 <12>	156 <2>	159 <7>	163 <9>	180 <9>	156 <10>	186 <5>	153 <9>	156 <3>	126 <7>	
り 災 世 帯 数	116 <6>	97 <2>	89 <3>	105 <4>	138 <2>	98 <5>	115 <1>	93 <4>	113 <1>	59 <2>	
り 災 人 員	257 <9>	230 <3>	222 <10>	253 <6>	304 <4>	215 <13>	222 <2>	220 <14>	223 <16>	120 <3>	
死 者	11[2] -	3 -	14 -	8 -	11[2] -	7 <2>	8[2] -	9[1] <1>	11[3] <1>	4 <1>	
負 傷 者	34 <5>	39 <2>	31 -	32 <5>	33 -	32 <6>	31 <3>	22 <1>	37 <1>	31 <4>	
焼 損 面 積	建物床(m ²)	5,196 <1,189>	4,506 <288>	4,261 <220>	6,100 <499>	4,409 <283>	5,513 <727>	5,401 <678>	6,548 <413>	4,154 <300>	4,747 <109>
	建物表(m ²)	494 <3>	544 <1>	328 <3>	577 <1>	398 <21>	337 <132>	497 -	357 <102>	587 -	242 <32>
	林野(a)	106 <32>	189 <171>	9 <2>	58 <55>	95 <33>	122 <72>	151 <17>	102 <67>	232 <16>	98 <76>
損 害 額 (千 円)	324,761 <20,192>	256,016 <14,788>	412,083 <11,749>	434,139 <21,543>	335,745 <6,194>	338,038 <19,490>	444,838 <42,286>	291,948 <28,800>	334,526 <44,051>	274,025 <6,059>	
人 口 (1 2 月 末)	717,167 <12,595>	718,470 <12,443>	720,171 <12,267>	720,919 <12,133>	721,608 <11,479>	721,645 <11,530>	721,348 <10,833>	731,035 <10,566>	731,744 <10,595>	729,056 <10,418>	
人 口 1 万 人 当 た り の 出 火 件 数	3.2 <8.7>	3.2 <12.1>	2.6 <8.2>	2.4 <13.2>	3.4 <13.1>	2.5 <13.9>	2.8 <13.8>	2.5 <17.0>	2.6 <12.3>	2.3 <11.5>	
建 物 火 災 1 件 当 た り の 焼 損 床 面 積 (m ²)	47.2 <148.6>	38.8 <144.0>	37.7 <44.0>	62.2 <83.2>	37.1 <56.6>	59.9 <181.8>	47.8 <169.5>	67.5 <82.6>	43.7 <150.0>	56.5 <27.3>	
建 物 火 災 1 件 当 た り の 焼 損 表 面 積 (m ²)	4.5 <0.4>	4.7 <0.5>	2.9 <0.6>	5.9 <0.2>	3.3 <4.2>	3.7 <33.0>	4.4 -	3.7 <20.4>	6.2 -	2.9 <8.0>	
1 日 平 均 出 火 件 数	0.6	0.6	0.5	0.5	0.7	0.5	0.6	0.5	0.5	0.5	

[]は自損 < >は吉備中央町分

(3) 四季別火災状況

R4.1.1～R4.12.31

区分 四季	出火件数		焼 損 面 積						損 害 額	
			建 物				林 野			
	(件)	%	床 面 積		表 面 積				(a)	%
			(㎡)	%	(㎡)	%				
計	165	100.0	4,747	100.0	242	100.0	98	100.0	274,025	100.0
	<12>	<7.3>	<109>	<2.3>	<32>	<13.2>	<76>	<77.6>	<6,059>	<2.2>
春 (3～5月)	43	26.1	1,214	25.6	89	36.8	73	74.5	71,745	26.2
夏 (6～8月)	29	17.6	512	10.8	33	13.6	-	0.0	63,256	23.1
秋 (9～11月)	38	23.0	1,298	27.3	84	34.7	2	2.0	72,743	26.5
冬 (12～2月)	55	33.3	1,723	36.3	36	14.9	23	23.5	66,281	24.2

<> は吉備中央町分の内数

(4)-1 月別火災状況

R4.1.1~R4.12.31

区分 月別	出火件数							焼損棟数					り災世帯				り 災 人 員	死 者				負 傷 者				焼 損 面 積						焼 損 数			
	建 物 火 災	林 野 火 災	車 両 火 災	船 舶 火 災	航 空 機 火 災	そ の 他 の 火 災	計		全 焼	半 焼	部 分 焼	ぼ や	計	全 損	半 損	小 損		計	消 防 吏 員	消 防 団 員	そ の 他	計	消 防 吏 員	消 防 団 員	そ の 他	計	建 物				林 野		車 両 (台)	船 舶 (隻)	航 空 機 (機)
							床 面 積 (㎡)	表 面 積 (㎡)																			林 (a)	野 (%)	%	%					
																															床 面 積 (㎡)	表 面 積 (㎡)			
計	84	9	20	-	-	52	165	100.0	33	9	38	46	126	18	6	35	59	120	-	-	4	4	1	-	30	31	4,747	100.0	242	100.0	98	100.0	43	-	-
1	12	2	4	-	-	4	22	13.3	4	4	4	3	15	4	4	5	13	25	-	-	1	1	-	-	5	5	682	14.3	11	4.5	11	11.2	5	-	-
2	9	-	-	-	-	8	17	10.3	2	-	3	5	10	1	-	3	4	7	-	-	-	-	-	-	3	3	394	8.3	10	4.1	-	-	-	-	-
3	7	-	-	-	-	7	14	8.5	3	-	2	3	8	1	-	1	2	4	-	-	-	-	-	-	3	3	282	5.9	34	14.0	-	-	-	-	-
4	4	3	2	-	-	3	12	7.3	2	3	3	4	12	2	-	1	3	5	-	-	1	1	-	-	-	-	354	7.5	5	2.1	73	74.6	5	-	-
5	10	-	2	-	-	5	17	10.3	4	-	6	5	15	1	-	4	5	7	-	-	1	1	-	-	-	-	578	12.2	50	20.6	-	-	8	-	-
6	4	-	2	-	-	2	8	4.8	1	-	1	3	5	-	-	1	1	3	-	-	-	-	-	-	1	1	19	0.4	7	2.9	-	-	3	-	-
7	8	-	2	-	-	3	13	7.9	1	-	3	5	9	-	-	5	5	10	-	-	-	-	-	-	1	1	138	2.9	4	1.7	-	-	6	-	-
8	4	-	3	-	-	1	8	4.8	2	-	4	1	7	1	-	2	3	5	-	-	-	-	-	-	2	2	355	7.5	22	9.1	-	-	3	-	-
9	7	-	2	-	-	4	13	7.9	2	-	5	6	13	1	1	5	7	19	-	-	-	-	1	-	1	2	162	3.4	57	23.6	-	-	6	-	-
10	6	-	2	-	-	5	13	7.9	2	-	-	5	7	2	-	1	3	9	-	-	1	1	-	-	2	2	578	12.2	-	-	-	-	2	-	-
11	4	1	1	-	-	6	12	7.3	7	-	6	2	15	3	-	4	7	14	-	-	-	-	-	-	1	1	558	11.8	27	11.2	2	2.0	4	-	-
12	9	3	-	-	-	4	16	9.7	3	2	1	4	10	2	1	3	6	12	-	-	-	-	-	-	11	11	647	13.6	15	6.2	12	12.2	1	-	-

(4)-2 月別火災状況

R4.1.1~R4.12.31

区分 月別	損 害 額 (千 円)							計	%
	建 物 火 災	林 野 火 災	車 両 火 災	船 舶 火 災	航 空 機 火 災	そ の 他 の 火 災			
計	217,859	127	11,251	-	-	44,788	274,025	100.0	
1	36,587	-	594	-	-	10	37,191	13.6	
2	7,085	-	-	-	-	1	7,086	2.6	
3	11,952	-	-	-	-	6	11,958	4.4	
4	29,279	127	2,724	-	-	105	32,235	11.7	
5	26,600	-	541	-	-	411	27,552	10.1	
6	1,205	-	2,805	-	-	-	4,010	1.5	
7	4,715	-	2,322	-	-	38,277	45,314	16.5	
8	9,676	-	934	-	-	3,322	13,932	5.1	
9	16,059	-	659	-	-	1,733	18,451	6.7	
10	10,940	-	40	-	-	40	11,020	4.0	
11	42,205	-	621	-	-	446	43,272	15.8	
12	21,556	-	11	-	-	437	22,004	8.0	

(5) 曜日別火災状況

R4.1.1~R4.12.31

区分 曜日別	出火件数						焼損面積						損害額	
			建物		林野		建物				林野			
	(件)	%	(件)	%	(件)	%	床面積		表面積					
							(㎡)	%	(㎡)	%	(a)	%		
(千円)	%													
計	165	100.0	84	100.0	9	100.0	4,747	100.0	242	100.0	98	100.0	274,025	100.0
日	22	13.3	8	9.5	2	22.2	1,611	33.9	27	11.2	7	7.1	60,802	22.3
月	17	10.3	10	11.9	1	11.1	523	11.0	1	0.4	1	1.0	40,079	14.6
火	19	11.5	8	9.5	-	-	746	15.7	54	22.3	15	15.3	38,696	14.1
水	39	23.7	27	32.2	4	44.5	985	20.8	93	38.4	55	56.2	41,475	15.1
木	25	15.2	13	15.5	-	-	155	3.3	58	24.0	-	-	46,221	16.9
金	20	12.1	9	10.7	1	11.1	369	7.8	2	0.8	10	10.2	13,212	4.8
土	23	13.9	9	10.7	1	11.1	358	7.5	7	2.9	10	10.2	33,540	12.2
不明	-	-	-	-	-	-	-	-	-	-	-	-	-	-

(6) 時間別火災状況

R4.1.1～R4.12.31

区分 時間別	出火件数						焼損面積						損害額	
			建物		林野		建物		林野					
	(件)	%	(件)	%	(件)	%	床面積		表面積		林野		(千円)	%
							(㎡)	%	(㎡)	%	(a)	%		
計	165	100.0	84	100.0	9	100.0	4,747	100.0	242	100.0	98	100.0	274,025	100.0
0～2	5	3.0	5	6.0	-	-	1,111	23.5	12	5.0	-	-	27,690	10.1
2～4	5	3.0	3	3.6	-	-	153	3.2	30	12.4	-	-	17,815	6.5
4～6	6	3.6	5	6.0	-	-	440	9.3	3	1.2	-	-	32,017	11.7
6～8	10	6.1	6	7.1	-	-	197	4.1	1	0.4	-	-	17,198	6.3
8～10	13	7.9	11	13.1	-	-	495	10.4	8	3.3	-	-	28,592	10.4
10～12	21	12.7	9	10.7	3	33.3	357	7.5	26	10.7	54	55.1	15,222	5.6
12～14	34	20.6	12	14.2	4	44.5	431	9.1	51	21.2	27	27.6	14,163	5.2
14～16	31	18.8	12	14.2	-	-	450	9.5	56	23.1	15	15.3	16,098	5.9
16～18	11	6.7	4	4.8	-	-	-	-	-	-	-	-	6,173	2.3
18～20	11	6.7	7	8.3	-	-	181	3.8	24	9.9	-	-	9,264	3.4
20～22	7	4.2	5	6.0	-	-	531	11.2	30	12.4	-	-	36,559	13.3
22～24	9	5.5	4	4.8	2	22.2	401	8.4	-	-	2	2.0	53,207	19.3
不明	2	1.2	1	1.2	-	-	-	-	1	0.4	-	-	27	0.0

(7) 覚知方法別火災状況

R4.1.1～R4.12.31

区分 覚知方法	出火件数		焼 損 面 積						損 害 額	
			建 物				林 野			
	(件)	%	床 面 積		表 面 積				(a)	%
			(㎡)	%	(㎡)	%				
計	165	100.0	4,747	100.0	242	100.0	98	100.0	274,025	100.0
119番(固定電話)	20	12.1	940	19.8	57	23.6	10	10.2	38,210	13.9
119番(携帯電話)	104	63.1	3,452	72.7	176	72.6	88	89.8	165,106	60.3
加入電話(固定電話)	1	0.6	306	6.4	4	1.7	-	-	21,849	8.0
加入電話(携帯電話)	2	1.2	13	0.3	-	-	-	-	136	0.0
警察電話	5	3.0	9	0.2	-	-	-	-	4,424	1.6
駆け付け通報	-	-	-	-	-	-	-	-	-	-
事後聞知	30	18.2	5	0.1	4	1.7	-	-	3,735	1.4
その他	3	1.8	22	0.5	1	0.4	-	-	40,565	14.8

(8)全火災・建物用途別・原因別火災状況

R4.1.1~R4.12.31

		小計	たき火	たばこ	配線器具	放火	焼却炉	電気機器	こんろ	ストーブ	電気装置	マッチ・ライター	放火の疑い	灯火	火入れ	排気管	電灯・電話等の配線	炉	溶接機・切断機	ボイラー	煙突・煙道	取灰	かまど	風呂かまど	こたつ	内燃機関	火あそび	衝突の火花	その他	不明・調査中		
建 物 火 災	住 宅	47	1	2	6	4	0	3	4	6	0	3	2	4	1	0	0	0	0	0	0	0	0	0	0	0	0	0	6	5		
	一般	34	1	1	5	2		3		4		2	2	4	1														5	4		
	併用	3				1						1																		1		
	共同	10		1	1	1			4	2																			1			
	劇場・映画館	0																														
	公会堂・集会場	0																														
	キャバレー等	0																														
	遊技場	0																														
	性風俗施設	0																														
	カラオケボックス等	0																														
	料理店	0																														
	飲食店	2																												2		
	物品販売店舗	1			1																											
	旅館・ホテル	0																														
	病院・診療所	0																														
	グループホーム等	0																														
	社会福祉施設 (通所施設等)	1							1																							
	幼稚園・特別支援学校	0																														
	学校	1																												1		
	図書館等	0																														
	特殊浴場	0																														
	公衆浴場	0																														
	停車場等	0																														
	神社・寺院等	0																														
	工場・作業場	10			2							1	1						1	2										3		
	スタジオ	0																														
	駐車場等	0																														
	航空機格納庫	0																														
	倉庫	2					1					1																				
	事務所等	2					2																									
	複合用途(特定)	3						2					1																			
複合用途(非特定)	4						1										1			1									1			
地下街	0																															
準地下街	0																															
文化財	0																															
アーケード	0																															
その他	11	5	1						1									1											2	1		
小計	84	6	3	9	4	3	6	6	6	6	2	4	3	4	1	0	1	2	2	0	1	0	0	0	0	0	0	0	15	6		
林野火災	9	7										2																				
車両火災	20	1	2		2	2	1				2	1				3													4	2		
船舶火災	0																															
航空機火災	0																															
その他の火災	52	30	4		2	2					1			3		2			1		1								4	2		
合計	165	44	9	9	8	7	7	6	6	6	5	5	5	4	4	3	3	2	2	1	1	1	0	0	0	0	0	0	23	10		

(9)-1 火災による死傷者の状況

火災種別ごとの死傷者数

R4.1.1～R4.12.31

区 分	合 計	建物火災								林 野 火 災	車 両 火 災	船 舶 火 災	そ の 他 の 火 災
		住 宅	併 用 住 宅	共 同 住 宅	飲 食 店	作 業 場	複 合 用 途	そ の 他					
死者合計 (爆発除く)	4 <1>	3	3	-	-	-	-	-	-	1	-	-	-
0～5歳	-	-	-	-	-	-	-	-	-	-	-	-	-
6～64歳	2 <1>	1	1	-	-	-	-	-	-	1 <1>	-	-	-
65歳～	2	2	2	-	-	-	-	-	-	-	-	-	-
負傷者 (爆発除く)	31 <4>	20 <2>	9 <1>	4	1	-	1	1	4 <1>	2 <1>	2	-	7 <1>
爆 発													
死 者	-	-	-	-	-	-	-	-	-	-	-	-	-
負 傷 者	-	-	-	-	-	-	-	-	-	-	-	-	-

< >は吉備中央町数

火災による死者の発生した経過

R4.1.1～R4.12.31

区 分	合 計	死者の発生した経過					
		逃 げ 遅 れ	出 火 後 再 進 入	着 衣 着 火	放 火 自 殺	放 火 自 殺 者 の 巻 添 等	そ の 他
合計 (爆発除く)	4 <1>	2 <1>	-	1	-	-	1
死者 (0～5歳)	-	-	-	-	-	-	-
死者 (6～64歳)	2 <1>	1 <1>	-	-	-	-	1
死者 (65歳～)	2	1	-	1	-	-	-
爆発死者	-	-	-	-	-	-	-

< >は吉備中央町数

(9)-2 火災による死傷者の状況

死傷者数の推移

区 分	令和元年		令和2年		令和3年		令和4年	
	死者	負傷者	死者	負傷者	死者	負傷者	死者	負傷者
建物火災	8	23	6	20	11	28	3	20
住宅火災	8	17	4	11	10	23	3	14
林野火災	-	1	-	-	-	3	1	2
車両火災	-	3	1	1	-	1	-	2
船舶火災	-	-	-	-	-	-	-	-
航空機火災	-	-	-	-	-	-	-	-
その他の火災	-	4	2	1	-	5	-	7
合 計	8	31	9	22	11	37	4	31

火災による負傷者の受傷時の状況及び受傷原因

R4.1.1～R4.12.31

区 分	0 歳 ～ 5 歳						6 歳 ～ 64 歳						65 歳 ～						合 計
	消火中	避難中	就寝中	作業中	その他	小計	消火中	避難中	就寝中	作業中	その他	小計	消火中	避難中	就寝中	作業中	その他	小計	
火災にあおられる 高温の物質に接触	-	-	-	-	1	1	2	1	-	2	5	10	6	-	-	-	-	6	17
煙を吸う	-	-	-	-	-	0	1	4	-	-	1	6	2	2	-	-	-	4	10
飛散物、擦過	-	-	-	-	-	0	1	-	-	1	-	2	-	-	-	-	-	0	2
放射熱	-	-	-	-	-	0	-	-	-	-	-	0	-	1	-	-	-	1	1
飛び降り	-	-	-	-	-	0	-	-	-	-	-	0	-	-	-	-	-	0	0
その他	-	-	-	-	-	0	-	-	-	1	-	1	-	-	-	-	-	0	1
合計	0	0	0	0	1	1	4	5	0	4	6	19	8	3	0	0	0	11	31

死傷者の発生した火災原因

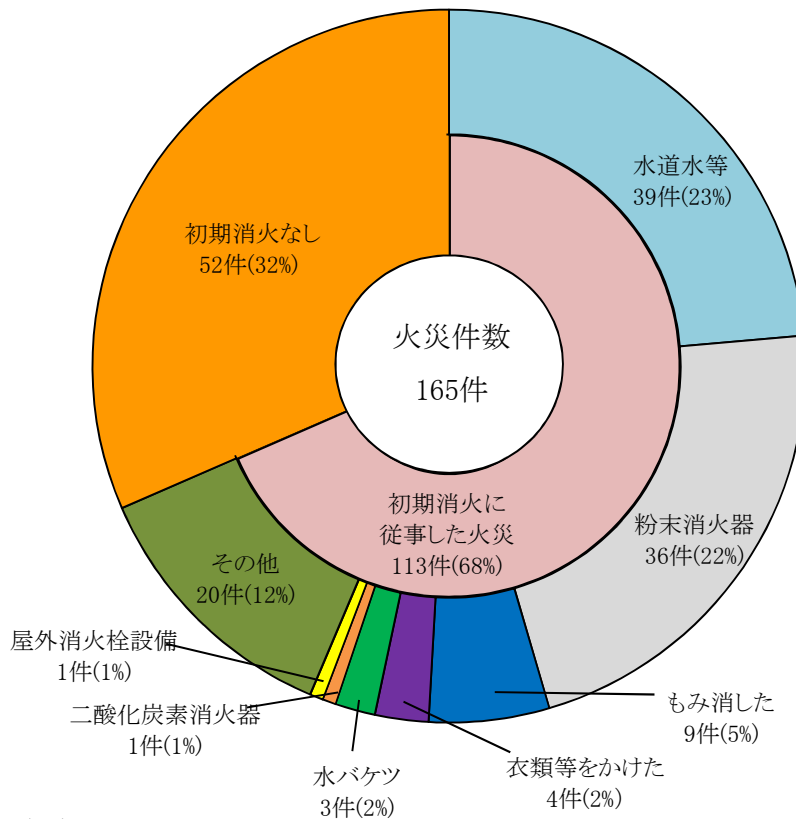
R4.1.1～R4.12.31

火災原因	死者数	負傷者数
こんろ		2
ストーブ	1	2
排気管		1
電気機器		2
配線器具	1	1
マッチ・ライター		2
たき火	1	5
溶接機・切断機		1
灯火		1
放火		2
その他		9
不明・調査中	1	3
合計	4	31

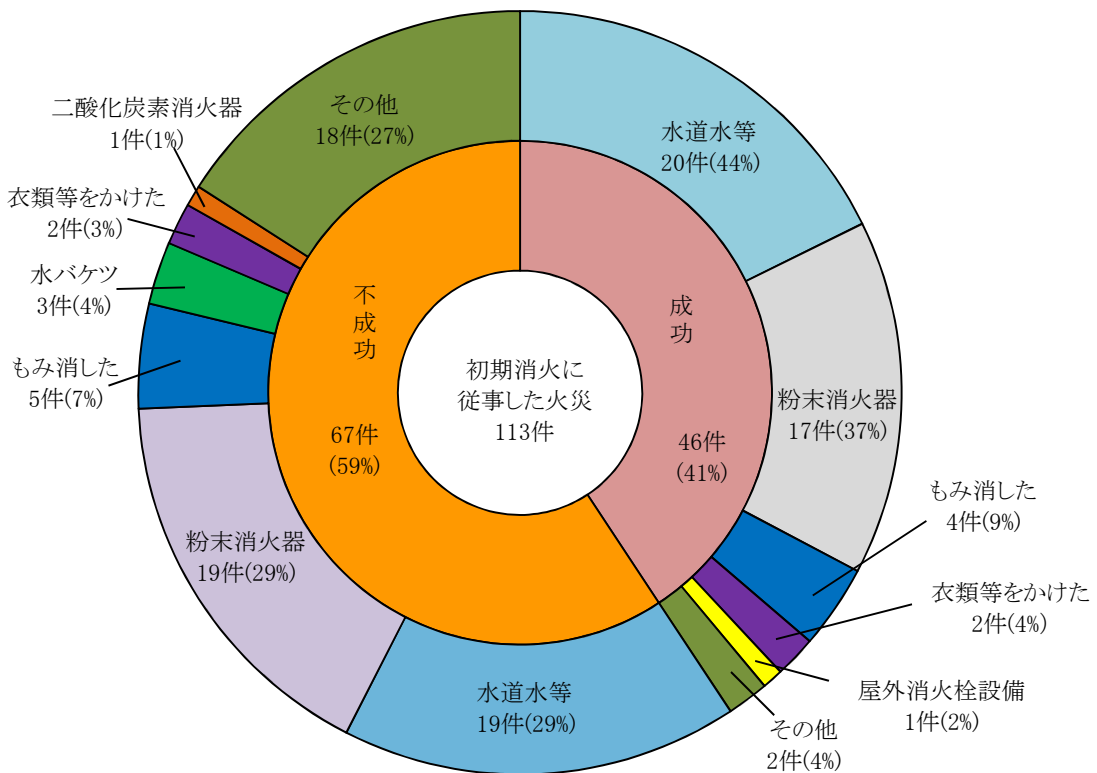
(10) 初期消火活動状況

R4.1.1～R4.12.31

初期消火の割合



初期消火の成功率



(11) 主な火災状況

(死者の生じた火災, 損害額2,000万円以上の火災, 建物焼損面積500㎡以上の火災, 林野焼損面積100a以上の火災)

R4.1.1～R4.12.31

区分 番号	火災 種別	出 火 場 所	覚 知 日 時	火 元 の 用 途	死 者	負 傷 者	損害額2,000 万円以上の 火災	建物焼損面 積500㎡以 上の火災	林野焼損面 積100a以 上の火災	備 考
1	建物	南区藤田	1/20 9:01	住宅	1					
2	建物	北区奉還町四丁目	4/2 5:56	作業場			該当			
3	林野	吉備中央町宮地	4/6 12:50	普通林	1					
4	建物	北区北方四丁目	5/18 0:44	住宅	1					
5	その他	南区箕島	7/8 0:16	産廃処理場			該当			
6	建物	北区西花尻	10/30 1:59	住宅	1					
7	建物	東区百枝月	11/23 9:51	住宅			該当			

(12)-1 署所別火災状況

R4.1.1~R4.12.31

署所	区分	出火件数						焼損棟数								り災世帯数				り 災人員	死者				負傷者					
		建物 火災	林野 火災	車両 火災	船舶 火災	航空機 火災	その他の 火災	計	火元				類焼				全 損	半 損	小 損		計	消防 吏員	消防 団員	その 他	計	消防 吏員	消防 団員	その 他	計	
									全 焼	半 焼	部分 焼	ぼ や	全 焼	半 焼	部分 焼	ぼ や														
																														計
合計		84	9	20	-	-	52	165	24	5	22	33	9	4	16	13	126	18	6	35	59	120	-	-	4	4	1	-	30	31
北 署	本署	6	-	-	-	-	1	7	-	1	2	3	-	-	1	-	7	-	-	3	3	7	-	-	-	-	-	-	-	-
	番町	4	-	3	-	-	3	10	1	-	-	3	-	-	1	1	6	1	-	2	3	4	-	-	1	1	-	-	-	-
	津高	1	1	2	-	-	1	5	-	-	-	1	-	-	-	-	1	-	-	1	1	3	-	-	-	-	-	-	1	1
	御津	1	-	-	-	-	7	8	1	-	-	-	-	-	-	1	2	-	-	-	-	-	-	-	-	-	-	-	-	-
	建部	3	-	-	-	-	-	3	1	-	-	2	-	-	-	-	3	-	-	1	1	3	-	-	-	-	-	-	-	-
	今	5	-	-	-	-	2	7	-	-	1	4	-	-	-	-	5	1	-	-	1	1	-	-	-	-	-	-	3	3
	合計	20	1	5	-	-	14	40	3	1	3	13	-	-	2	2	24	2	-	7	9	18	-	-	1	1	-	-	4	4
西 署	本署	10	-	4	-	-	2	16	5	1	2	2	1	3	4	2	20	5	1	4	10	21	-	-	1	1	-	-	2	2
	高松	3	2	1	-	-	5	11	-	1	1	1	-	-	-	2	5	-	1	1	2	2	-	-	-	-	-	-	1	1
	吉備中央	4	2	-	-	-	6	12	2	-	1	1	1	-	1	7	-	-	2	2	3	-	-	1	1	-	-	4	4	
	合計	17	4	5	-	-	13	39	7	2	4	4	2	3	5	5	32	5	2	7	14	26	-	-	2	2	-	-	7	7
中 署	本署	7	-	-	-	-	1	8	2	1	1	3	3	-	2	5	17	3	1	6	10	23	-	-	-	-	1	-	2	3
	倉田	4	-	2	-	-	-	6	2	-	-	2	2	-	-	-	6	1	-	1	2	3	-	-	-	-	-	-	3	3
	竜操	2	-	-	-	-	1	3	-	-	-	2	-	-	-	2	-	-	2	2	3	-	-	-	-	-	-	2	2	
	合計	13	-	2	-	-	2	17	4	1	1	7	5	-	2	5	25	4	1	9	14	29	-	-	-	-	1	-	7	8
東 署	本署	3	-	-	-	-	4	7	1	-	1	1	-	-	-	3	1	-	-	1	2	-	-	-	-	-	-	-	1	1
	上道	3	-	1	-	-	3	7	2	-	1	-	-	-	3	-	6	1	-	2	3	5	-	-	-	-	-	-	-	-
	可知	2	-	1	-	-	2	5	-	-	2	-	-	-	1	-	3	-	-	-	-	-	-	-	-	-	-	-	-	-
	瀬戸	2	-	-	-	-	4	6	1	-	1	-	-	-	1	-	3	-	-	-	-	-	-	-	-	-	-	-	1	1
	合計	10	-	2	-	-	13	25	4	-	5	1	-	-	5	-	15	2	-	2	4	7	-	-	-	-	-	-	2	2
南 署	本署	13	3	1	-	-	2	19	2	1	5	5	-	1	1	-	15	1	2	7	10	20	-	-	-	-	-	-	2	2
	妹尾	10	1	4	-	-	6	21	4	-	3	3	2	-	1	1	14	4	1	3	8	20	-	-	1	1	-	-	8	8
	灘崎	1	-	1	-	-	2	4	-	-	1	-	-	-	-	1	-	-	-	-	-	-	-	-	-	-	-	-	-	-
	合計	24	4	6	-	-	10	44	6	1	9	8	2	1	2	1	30	5	3	10	18	40	-	-	1	1	-	-	10	10

(12)-2 署所別火災状況

R4.1.1～R4.12.31

区分 署所	焼 損 面 積						焼 損 数			損 害 額 (千円)							
	建 物				林 野		車 両	船 舶	航 空 機	建 物 火 災	林 野 火 災	車 両 火 災	船 舶 火 災	航 空 機 火 災	そ の 他 の 火 災	合 計	
	床 面 積		表 面 積													%	%
	(m ²)	%	(m ²)	%	(a)	%	(台)	(隻)	(機)	火 災	火 災	火 災	火 災	火 災			
合 計	4,747	100.0	242	100.0	98	100.0	43	-	-	217,859	127	11,251	-	-	44,788	274,025	100.0
北 署	本 署	328	6.9	2	0.8	-	-	-	-	8,870	-	-	-	-	-	8,870	3.2
	番 町	145	3.1	12	5.0	-	-	6	-	5,826	-	2,744	-	-	86	8,656	3.2
	津 高	-	-	-	-	2	2.0	2	-	2	-	178	-	-	277	457	0.2
	御 津	48	1.0	-	-	-	-	1	-	4,327	-	250	-	-	2,887	7,464	2.7
	建 部	92	1.9	1	0.4	-	-	-	-	2,643	-	-	-	-	-	2,643	1.0
	今	24	0.5	14	5.8	-	-	1	-	2,194	-	11	-	-	23	2,228	0.8
	合 計	637	13.4	29	12.0	2	2.0	10	-	23,862	-	3,183	-	-	3,273	30,318	11.1
西 署	本 署	1,679	35.4	68	28.1	-	-	5	-	76,528	-	402	-	-	50	76,980	28.1
	高 松	52	1.1	11	4.5	7	7.1	1	-	1,160	-	2,786	-	-	55	4,001	1.5
	吉備中央	109	2.3	32	13.2	76	77.6	1	-	5,907	127	2	-	-	23	6,059	2.2
	合 計	1,840	38.8	111	45.8	83	84.7	7	-	83,595	127	3,190	-	-	128	87,040	31.8
中 署	本 署	247	5.2	27	11.2	-	-	5	-	21,269	-	84	-	-	164	21,517	7.9
	倉 田	392	8.3	-	-	-	-	2	-	6,847	-	509	-	-	1,648	9,004	3.3
	竜 操	-	-	1	0.4	-	-	-	-	93	-	-	-	-	93	0.0	
	合 計	639	13.5	28	11.6	-	-	7	-	28,209	-	593	-	-	1,812	30,614	11.2
東 署	本 署	114	2.4	1	0.4	-	-	-	-	6,970	-	-	-	-	6	6,976	2.5
	上 道	337	7.0	4	1.7	-	-	1	-	21,910	-	182	-	-	-	22,092	8.1
	可 知	93	2.0	8	3.3	-	-	5	-	2,094	-	65	-	-	165	2,324	0.8
	瀬 戸	31	0.7	-	-	-	-	-	-	251	-	-	-	-	39	290	0.1
	合 計	575	12.1	13	5.4	-	-	6	-	31,225	-	247	-	-	210	31,682	11.5
南 署	本 署	158	3.3	33	13.7	3	3.1	3	-	12,336	-	360	-	-	9	12,705	4.6
	妹 尾	898	18.9	11	4.5	10	10.2	9	-	38,517	-	3,550	-	-	39,340	81,407	29.7
	灘 崎	-	-	17	7.0	-	-	1	-	115	-	128	-	-	16	259	0.1
	合 計	1,056	22.2	61	25.2	13	13.3	13	-	50,968	-	4,038	-	-	39,365	94,371	34.4