



子ども・子育て支援に関する アンケート調査 報告書



岡山市

平成24年11月

目次



I 調査の概要	1
1 調査の目的.....	1
2 調査項目.....	1
3 調査設計.....	1
4 回収結果.....	1
5 報告書の見方.....	2
II 調査結果	3
1 回答者の属性.....	3
(1) アンケートの回答者.....	3
(2) 対象児の年齢と状況.....	3
(3) お子さんとの同居状況.....	4
(4) 主な養育者.....	4
(5) 緊急時にお子さんを預かってもらえる方.....	5
2 両親の就労（就学）状況.....	6
(1) 就労（就学）状況.....	6
(2) 就労（就学）日数.....	7
(3) 就労（就学）時間.....	7
(4) 通勤（通学）に要する時間.....	8
(5) 土曜日の就労（就学）状況.....	9
(6) 育児休業の取得経験.....	10
(7) 就労希望.....	10
(8) 希望する勤務形態.....	11
(9) 希望就労日数.....	11
(10) 希望就労時間.....	12
(11) 出産前後の母親の離職の有無.....	13
(12) お住まいや勤務先.....	15
3 子育てについて.....	16
(1) 子育ては楽しいか.....	16
(2) 子育てをされていて楽しいと思うとき・楽しくないと思うとき.....	17
(3) 主な男性と女性の養育者について.....	19
(4) 子どもとかかわる時間や家事等の時間について.....	19



4	育児休業の利用について.....	25
(1)	育児休業を利用した人物.....	25
(2)	育児休業から復帰したときのお子さんの年齢.....	25
(3)	育児休業明けに希望する保育サービスをすぐに利用できたか.....	26
(4)	育児休業の調整方法.....	27
(5)	希望する保育サービスが利用できなかった際の対応.....	28
5	保育サービスの利用や認知度について.....	29
(1)	各サービスの認知度・利用経験・今後の利用希望.....	29
(2)	今までに必要な時期に希望した保育サービスを利用することができたか.....	30
6	就学前のお子さんについて.....	32
(1)	認可保育園や幼稚園への通園の有無.....	32
(2)	現在通っている園の小学校区.....	33
(3)	現在その園に通っている理由.....	33
(4)	現在通っている園の場所.....	34
(5)	通いたい園の小学校区.....	34
(6)	その園に通いたい理由.....	35
(7)	現在、もしくは今後の幼稚園や保育園への通園希望.....	35
(8)	希望するのに通園していない理由.....	36
(9)	希望する園の小学校区.....	37
(10)	その園に通いたい理由.....	37
(11)	希望しない理由.....	38
(12)	今後希望する月曜日から金曜日のお子さんの保育.....	39
(13)	今後希望する土曜日や一時的なお子さんの保育.....	44
7	小学生のお子さんについて.....	50
(1)	平日の放課後、学校の長期休業中の平日にお子さんの世話をする方.....	50
(2)	放課後児童クラブの利用希望.....	50
(3)	希望の対象学年.....	51
(4)	希望の終了時間.....	51
(5)	長期休業中の希望の開始時間.....	52
(6)	利用したくない理由.....	52

III 自由意見.....53

項目ごとの分類.....	53
--------------	----

I 調査の概要



I 調査の概要

1 調査の目的

市民の子育て支援に関する実態や要望・意見を把握し、時代とともに変化している子ども・子育てに関するニーズ等に対応した子ども・子育てに関する事業を充実させるため本調査を実施する。

また、次世代育成支援対策推進法に基づき策定した行動計画「心豊かな岡山っ子育てプラン」(H22～H26) の中間評価の時期にあたり、一部評価指標項目の調査を行う。

2 調査項目

共通

- お子さんと家族の状況について
- 両親の状況について
- 子育てについて
- 育児休業制度の利用について
- 保育サービスの認知度や利用について

就学前児童

- 月曜日から金曜日までのお子さんの保育の状況について
- 月曜日から金曜日の保育サービスの利用希望について
- 土曜日や一時的な保育サービスの利用希望について

小学校児童

- 放課後児童クラブの利用について

その他

3 調査設計

- (1) 調査地域 岡山市全域
- (2) 母集団 0歳から小学校6年生のいる世帯 5,000世帯
- (3) 抽出方法 無作為抽出
- (4) 調査方法 郵送配付郵送回収
- (5) 調査期間 平成24年7月2日～7月20日

4 回収結果

配付数	不達返送数	有効配達数	回収数	回収率
5,000世帯	9世帯	4,991世帯	1,979世帯	39.7%

5 報告書の見方

- (1) 本文及び図中に示した調査結果の数値は百分比（％）で示してある。これらの数値は小数点以下第2位を四捨五入しているため、全項目の回答比率の合計が100.0%とならない場合がある。
- (2) 複数の回答を求めた質問では、回答比率の合計が100.0%を超えることがある。
- (3) 報告書中の図表では、コンピューター入力の都合上、回答選択肢の表現を短縮している場合がある。
- (4) 報告書中の図表の「n=」という表現はサンプル（回答者）数を示したものである。
- (5) 報告書中に用いている前回調査とは、以下のとおりである。

前回調査について

国において平成15年7月に「次世代育成支援対策推進法」が制定され、岡山市においても「岡山市子育てアクションプラン」を策定し、次代の社会を担う子どもを健やかに生まれ育つ環境づくりを推進した。

その際、前期計画を見直し、後期計画である「心豊かな岡山っ子育成プラン」を策定するにあたり、市民の子育て支援に関する生活支援や要望・意見を把握するべく子育てに関するアンケート調査を実施した。

- | | |
|--------|-------------------------|
| ① 調査地域 | 岡山市全域 |
| ② 母集団 | 0歳から小学校6年生のいる世帯 3,000世帯 |
| ③ 抽出方法 | 無作為抽出 |
| ④ 調査方法 | 郵送配付郵送回収 |
| ⑤ 調査期間 | 平成21年1月～2月 |

なお、前回調査では、結果を「就学前」と「小学生」と分けて集計しているが、報告書中の前回比較においては、特に断りのない場合は全体の結果と、「就学前」と括弧書きをしている場合は就学前の結果と比較している。

Ⅱ 調査結果



II 調査結果



1 回答者の属性



(1) アンケートの回答者

■ アンケートの回答者 (n=1,979)

父親	母親	祖父	祖母	その他	無回答
15.1%	82.8%	0.4%	0.6%	0.1%	1.1%

(2) 対象児の年齢と状況

■ 対象児童の年齢と就学・保育状況

	認可保育園に通っている	幼稚園に通っている	小学校に通っている	その他の保育サービスを利用している	家庭等で保護者が見ている	親族や知人に見てもらっている	その他	無回答
3歳未満 (n=844)	25.4%	0.2%		4.9%	66.5%	2.0%	0.6%	0.5%
3歳以上から就学前 (n=770)	43.6%	39.4%		4.3%	10.5%	0.0%	0.9%	1.3%
小学1年生から小学3年生 (n=788)			98.7%		0.4%	0.4%	0.3%	0.3%
小学4年生以上 (n=775)			99.5%		0.1%	0.0%	0.4%	0.0%
年齢不明 (n=49)	12.2%	20.4%	36.7%	0.0%	18.4%	0.0%	2.0%	10.2%

※ その他の保育サービスには認可外保育施設やベビーシッターなどを含む

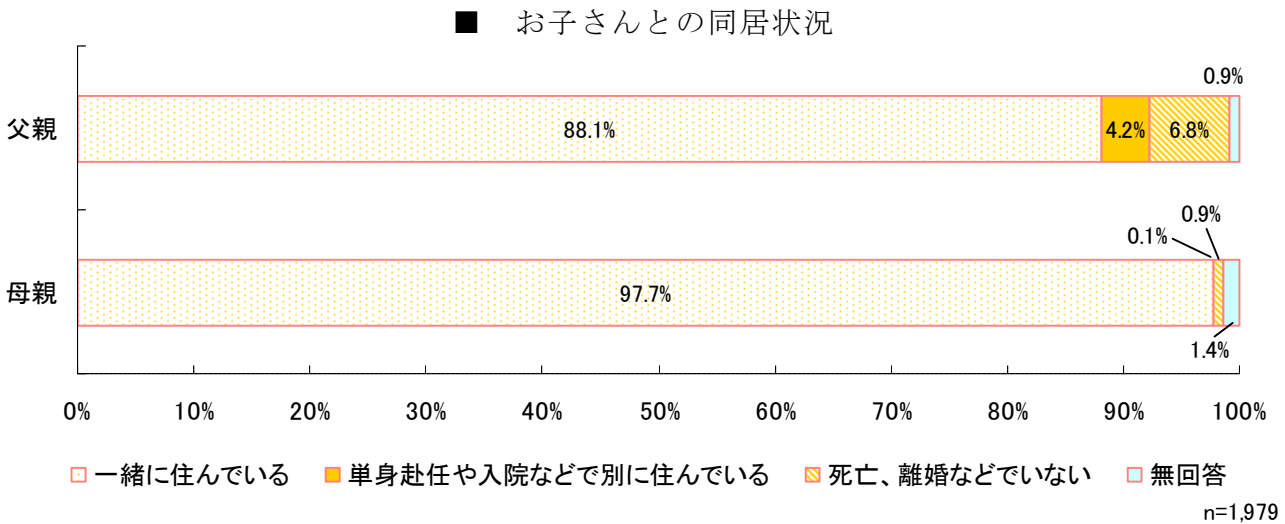
※ 親族や知人には同居の祖父母等も含む

※ 年齢は4月2日時点のもの



(3) お子さんとの同居状況

父親のお子さんとの同居状況について、「一緒に住んでいる」と回答した方の割合が 88.1%と最も高くなっている。
 母親のお子さんとの同居状況について、「一緒に住んでいる」と回答した方の割合が 97.7%と最も高くなっている。



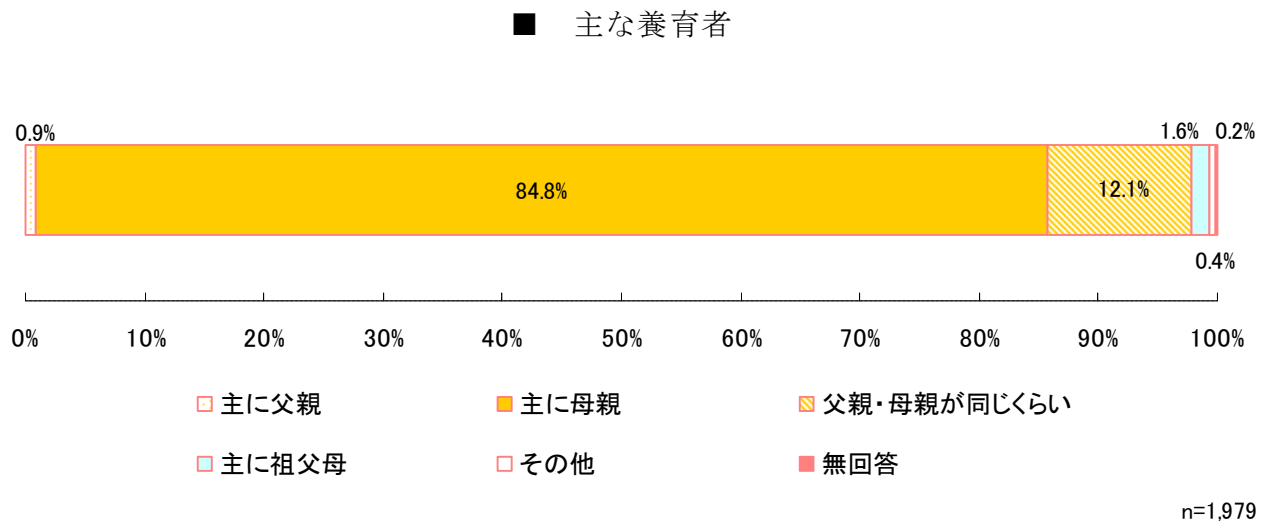
【参考】 祖父母との同居状況 (n=1,979)

	祖父同居	祖父同居なし
祖母同居	8.3%	5.5%
祖母同居なし	0.8%	85.5%

※ 「同居」と回答していない方を「同居なし」とする

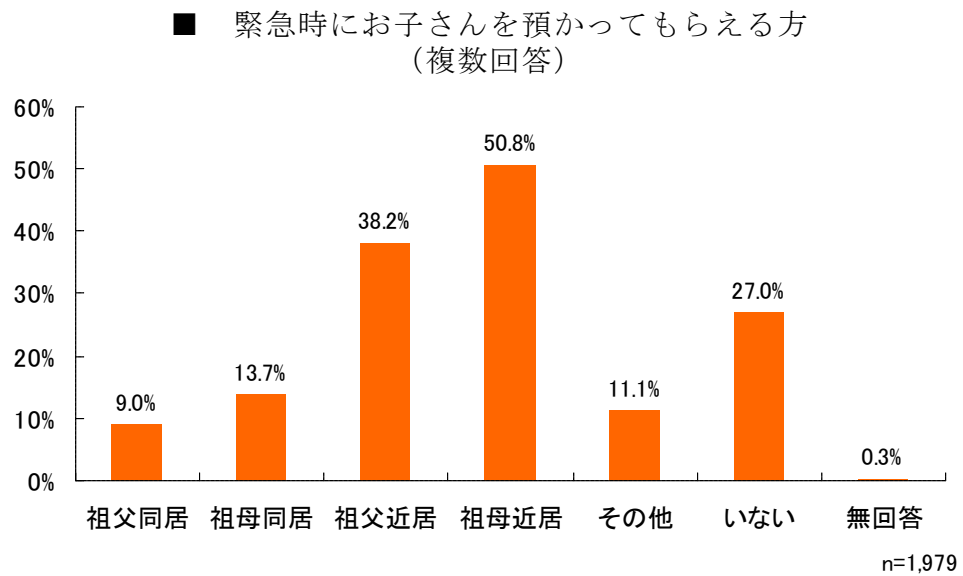
(4) 主な養育者

お子さんの身の回りの世話などを主にしている方について、「主に母親」と回答した方の割合が 84.8%と最も高くなっている。次いで、「父親・母親が同じくらい」(12.1%)の順になっている。



(5) 緊急時にお子さんを預かってもらえる方

緊急時にお子さんを預かってもらえる方について、「祖母近居」と回答した方の割合が 50.8%と最も高くなっている。次いで、「祖父近居」(38.2%)、「祖母同居」(13.7%)の順になっている。また、「いない」と回答した方が 27.0%と高くなっている。





2 両親の就労(就学)状況

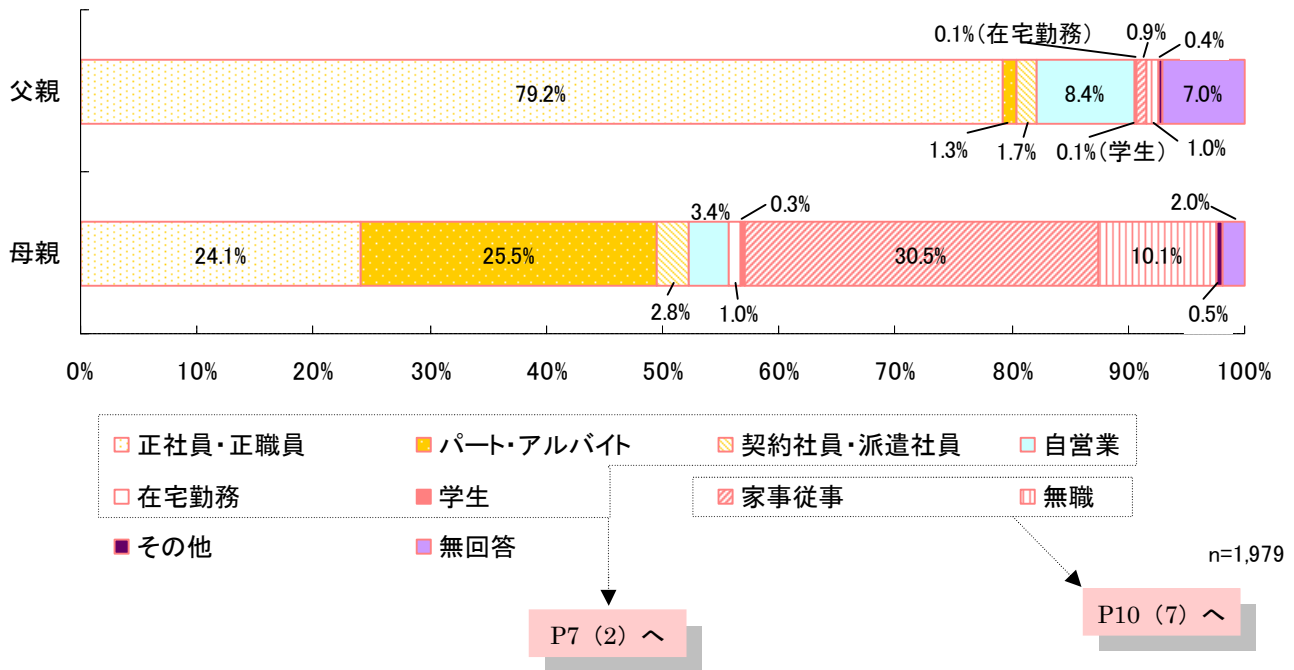


(1) 就労(就学)状況

父親の就労(就学)状況について、「正社員・正職員」と回答した方の割合が79.2%と最も高くなっている。次いで、「自営業」(8.4%)の順になっている。

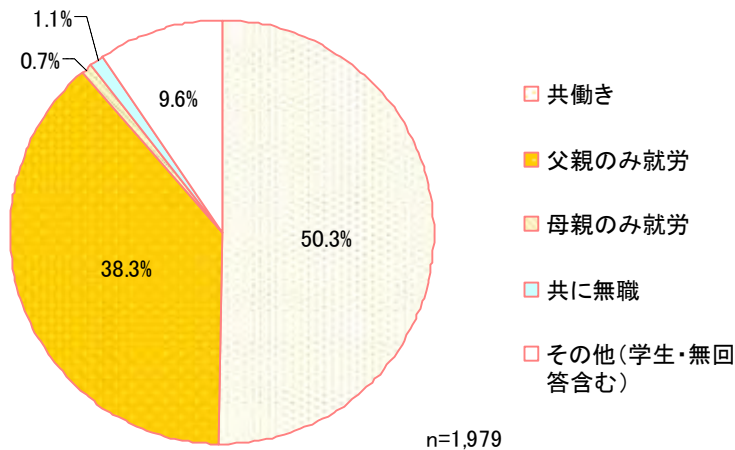
母親の就労(就学)状況について、「家事従事」と回答した方の割合が30.5%と最も高くなっている。次いで「パート・アルバイト」(25.5%)、「正社員・正職員」(24.1%)の順になっている。

■ 就労(就学)状況

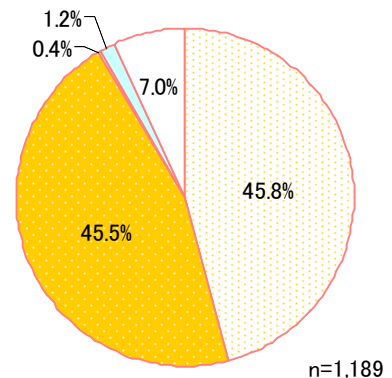


【参考】両親の就労状況

(全回答者)



(就学前児童)

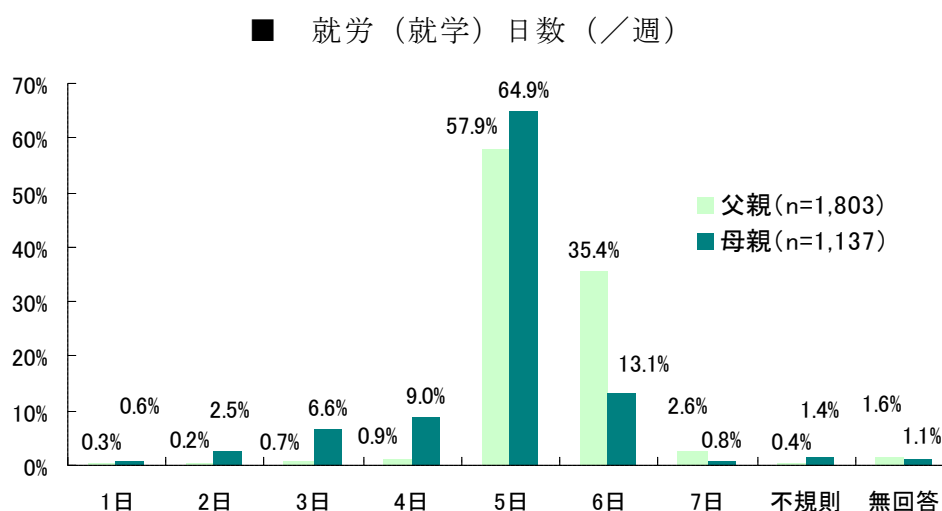


▶ 「就労（就学）状況」で「正社員・正職員」、「パート・アルバイト」、「契約社員・派遣社員」、「自営業」、「在宅勤務」、「学生」と回答した方

(2) 就労（就学）日数

父親の就労（就学）日数について、「5日」と回答した方の割合が57.9%と最も高くなっている。次いで、「6日」（35.4%）の順になっている。

母親の就労（就学）日数について、「5日」と回答した方の割合が64.9%と最も高くなっている。次いで、「6日」（13.1%）、「4日」（9.0%）の順になっている。

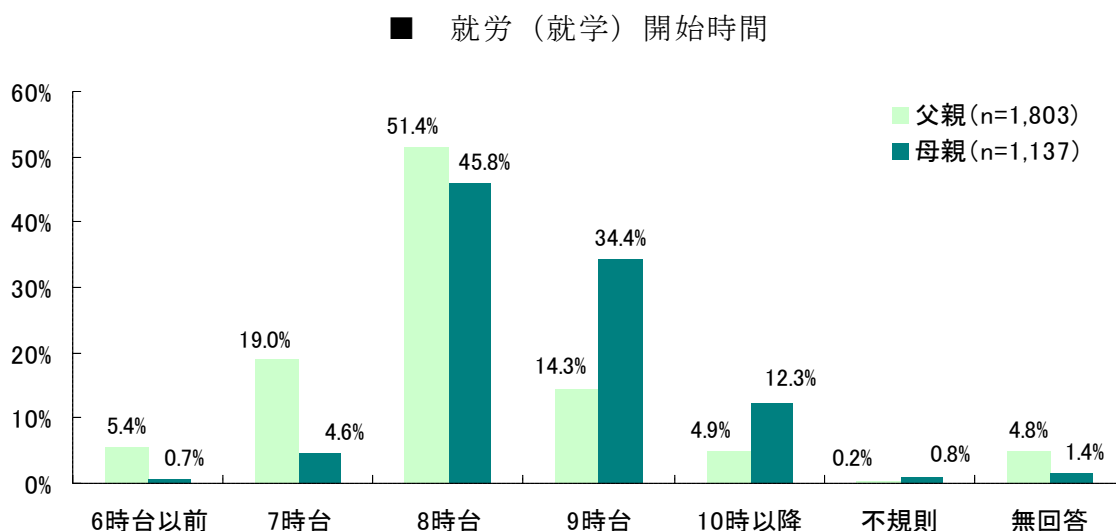


(3) 就労（就学）時間

① 開始時間

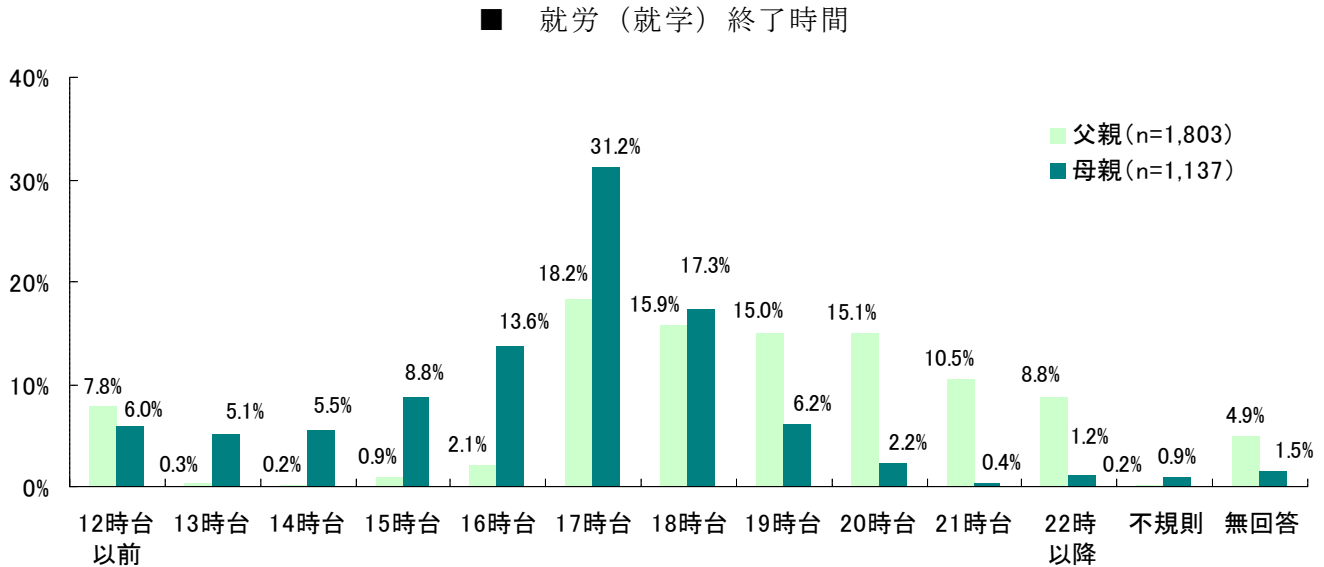
父親の就労（就学）開始時間について、「8時台」と回答した方の割合が51.4%と最も高くなっている。次いで、「7時台」（19.0%）、「9時台」（14.3%）の順になっている。

母親の就労（就学）開始時間について、「8時台」と回答した方の割合が最も高く、45.8%となっている。次いで、「9時台」（34.4%）、「10時台」（12.3%）の順になっている。



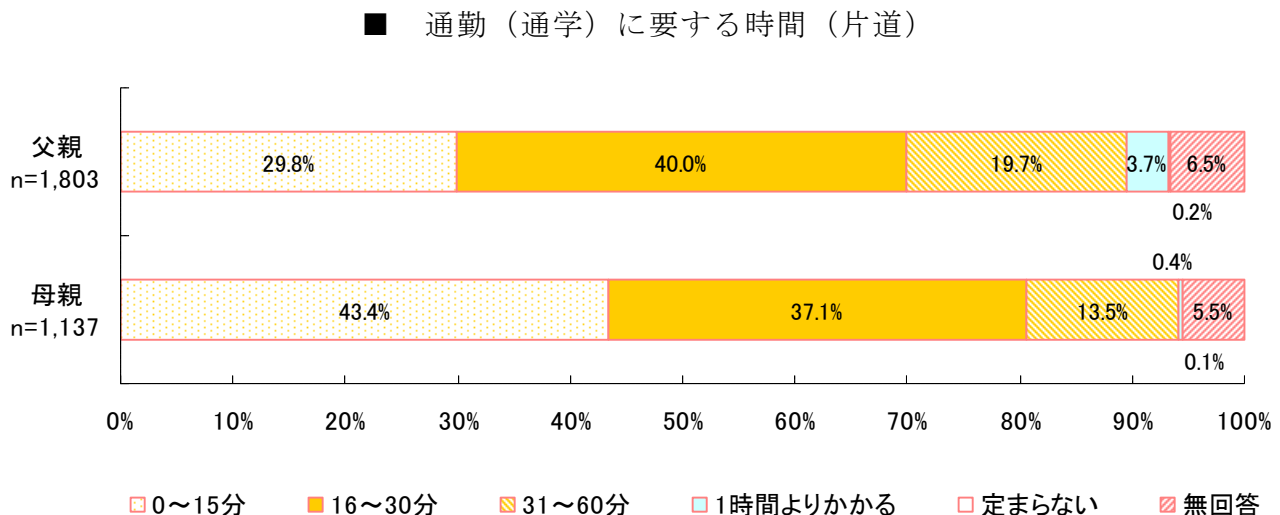
② 終了時間

父親の就労（就学）終了時間について、「17 時台」と回答した方の割合が最も高く、18.2%となっている。次いで、「18 時台」（15.9%）、「20 時台」（15.1%）の順になっている。
 母親の就労（就学）終了時間について、「17 時台」と回答した方の割合が最も高く、31.2%となっている。次いで、「18 時台」（17.3%）、「16 時台」（13.6%）の順になっている。



(4) 通勤（通学）に要する時間

父親の通勤に要する時間について、「16～30 分」と回答した方の割合が 40.0%と最も高く、次いで、「0～15 分」（29.8%）、「31～60 分」（19.7%）の順になっている。
 母親の通勤に要する時間について、「0～15 分」と回答した方の割合が 43.4%と最も高く、次いで、「16～30 分」（37.1%）、「31～60 分」（13.5%）の順になっている。
 （分析）
 父親では約 7 割、母親では約 8 割の方が自宅から 30 分以内の範囲に通勤（通学）しており、遠距離の通勤（通学）の割合が少ないと考えられる。

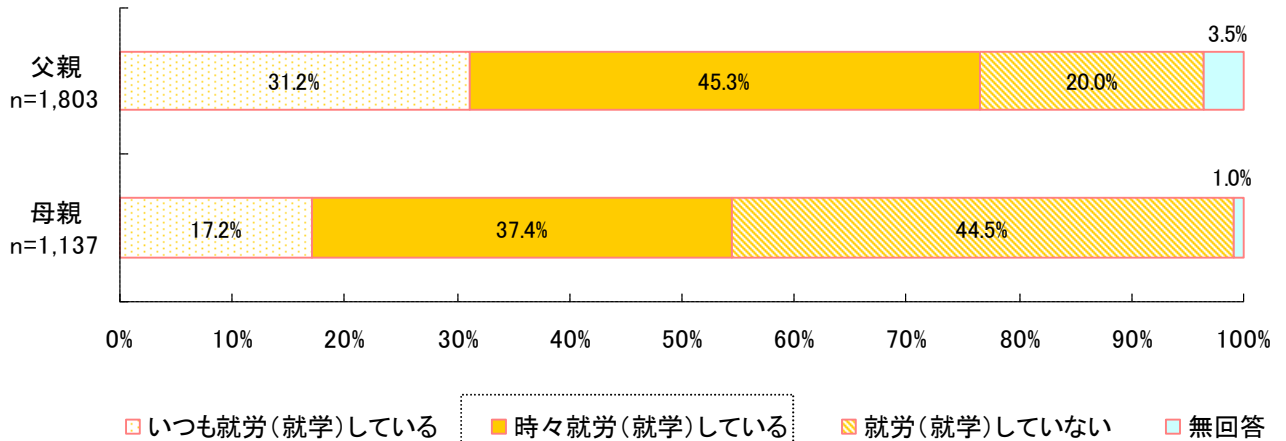


(5) 土曜日の就労（就学）状況

父親の土曜日の就労（就学）状況について、「時々就労（就学）している」と回答した方の割合が45.3%と最も高くなっている。次いで、「いつも就労（就学）している」（31.2%）、「就労（就学）していない」（20.0%）の順になっている。

母親の土曜日の就労（就学）状況について、「就労（就学）していない」と回答した方の割合が44.5%と最も高くなっている。次いで、「時々就労（就学）している」（37.4%）、「いつも就労（就学）している」（17.2%）の順になっている。

■ 土曜日の就労（就学）状況

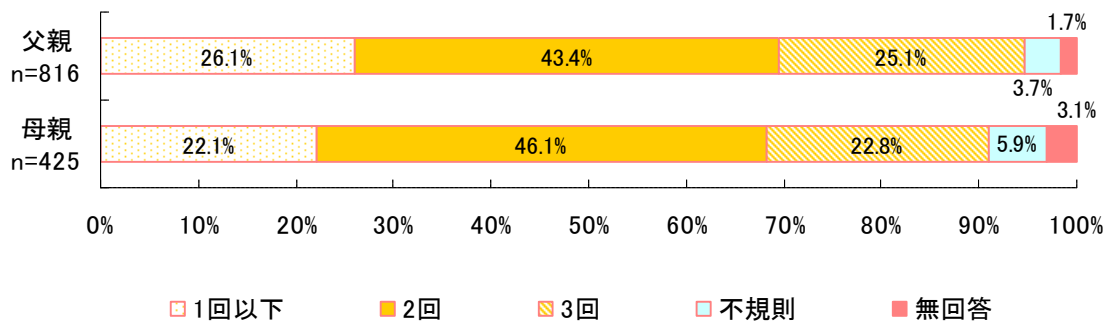


★ 土曜日の就労（就学）回数

父親の土曜日の就労（就学）回数について、「2回」と回答した方の割合が43.4%と最も高くなっている。次いで、「1回以下」（26.1%）、「3回」（25.1%）の順になっている。

母親の土曜日の就労（就学）回数について、「2回」と回答した方の割合が46.1%と最も高くなっている。次いで、「3回」（22.8%）、「1回以下」（22.1%）の順になっている。

■ 土曜日の就労（就学）回数（/月）

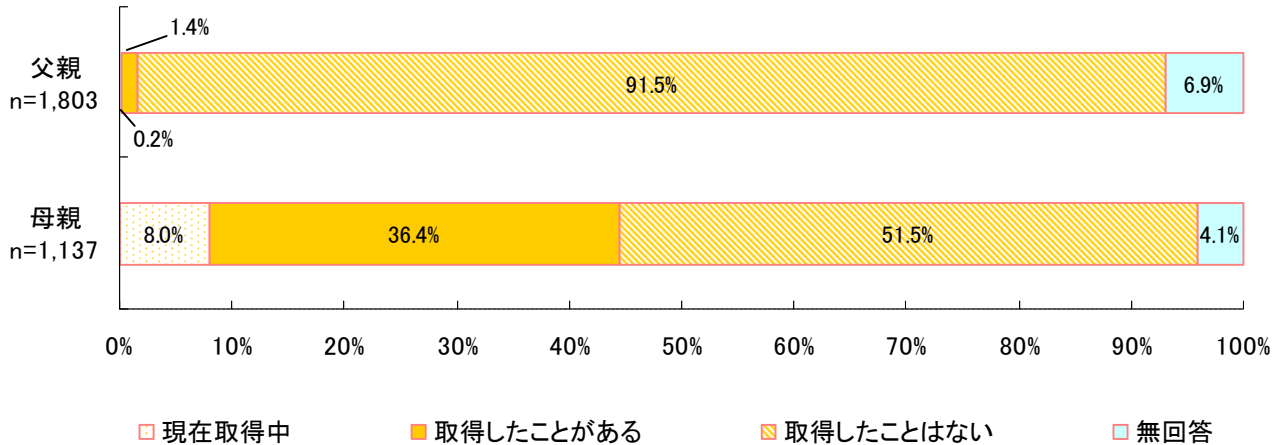


(6) 育児休業の取得経験

父親の育児休業の取得経験について、「取得したことはない」と回答した方の割合が 91.5%と最も高くなっている。

母親の育児休業の取得経験について、「取得したことはない」と回答した方の割合が 51.5%と最も高く、次いで、「取得したことがある」(36.4%)、「現在取得中」(8.0%) の順になっている。

■ 育児休業の取得経験



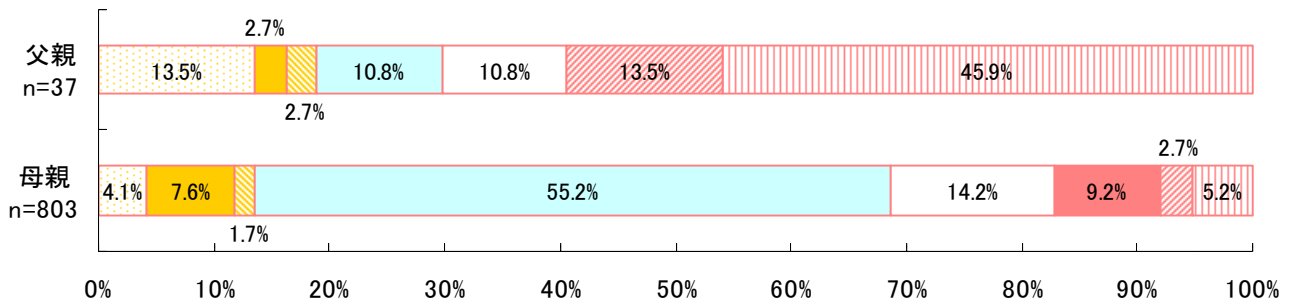
▶ 「就労（就学）状況」で「家事従事」、「無職」と回答した方

(7) 就労希望

父親の就労希望について、「現在、就職活動中である」、「病気等で働けない」と回答した方の割合がともに 13.5%と最も高くなっている。次いで「子育てが落ち着いたらと思っている」、「いい仕事があればと思っている」（ともに 10.8%）の順になっている。

母親の就労希望について、「子育てが落ち着いたらと思っている」と回答した方の割合が 55.2%と最も高くなっている。次いで、「いい仕事があればと思っている」（14.2%）、「就職するつもりはない」（9.2%）の順になっている。

■ 就労希望



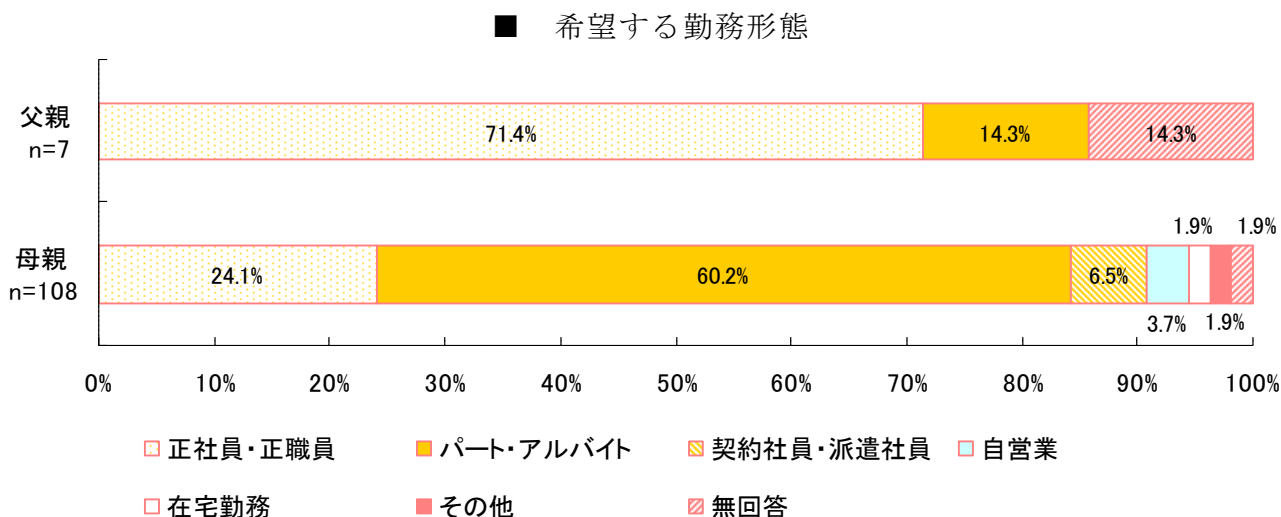
- 現在、就職活動中である
- 具体的に働く予定がある
- いい仕事があればと思っている
- 病気等で働けない
- 就労を考えているが子どもの預け先がないので仕事を探せない
- 子育てが落ち着いたらと思っている
- 就職するつもりはない
- 無回答

▶「就労希望について」で「現在求職中である」、「就労を考えているが子どもの預け先がないので仕事が探せない」、「具体的に働く予定がある」と回答した方

(8) 希望する勤務形態

父親の希望する勤務形態について、「正社員・正職員」と回答した方の割合が 71.4%と最も高く、次いで、「パート・アルバイト」(14.3%)の順になっている。

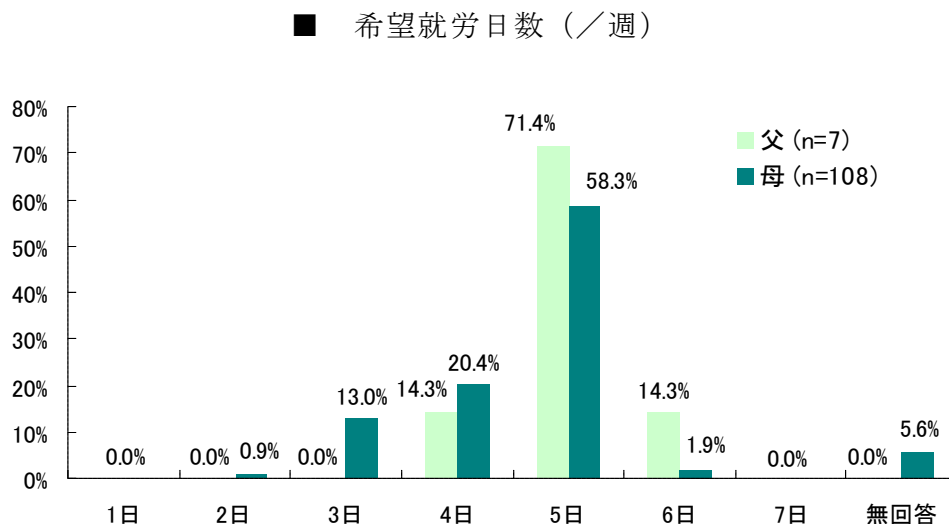
母親の希望する勤務形態について、「パート・アルバイト」と回答した方の割合が 60.2%と最も高く、次いで、「正社員・正職員」(24.1%)、「契約社員・派遣社員」(6.5%)の順になっている。



(9) 希望就労日数

父親の希望就労日数について、「5日」と回答した方の割合が 71.4%と最も高くなっている。次いで、「6日」、「4日」(ともに 14.3%)の順になっている。

母親の希望就労日数について、「5日」と回答した方の割合が 58.3%と最も高くなっている。次いで、「4日」(20.4%)、「3日」(13.0%)の順になっている。

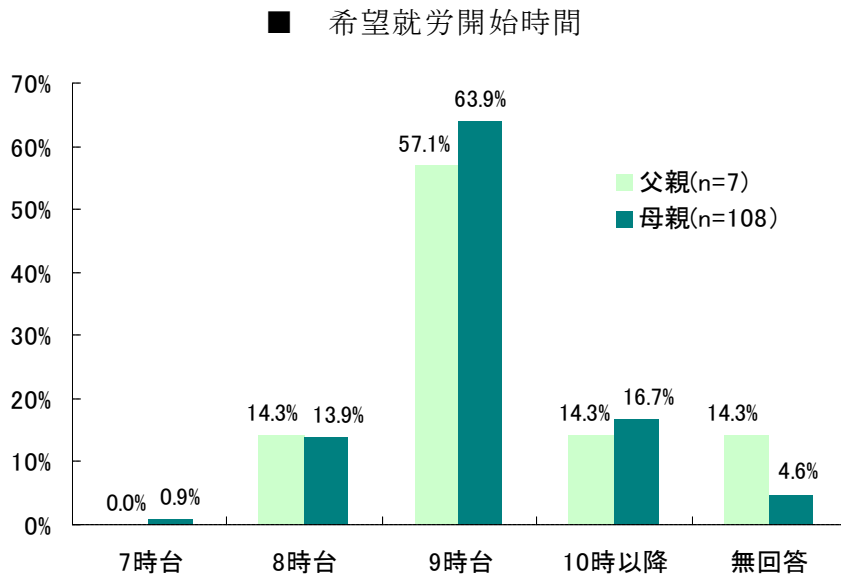


(10) 希望就労時間

① 希望開始時間

父親の希望就労開始時間について、「9 時台」と回答した方の割合が 57.1%と最も高く、次いで、「8 時台」、「10 時以降」（ともに 14.3%）の順になっている。

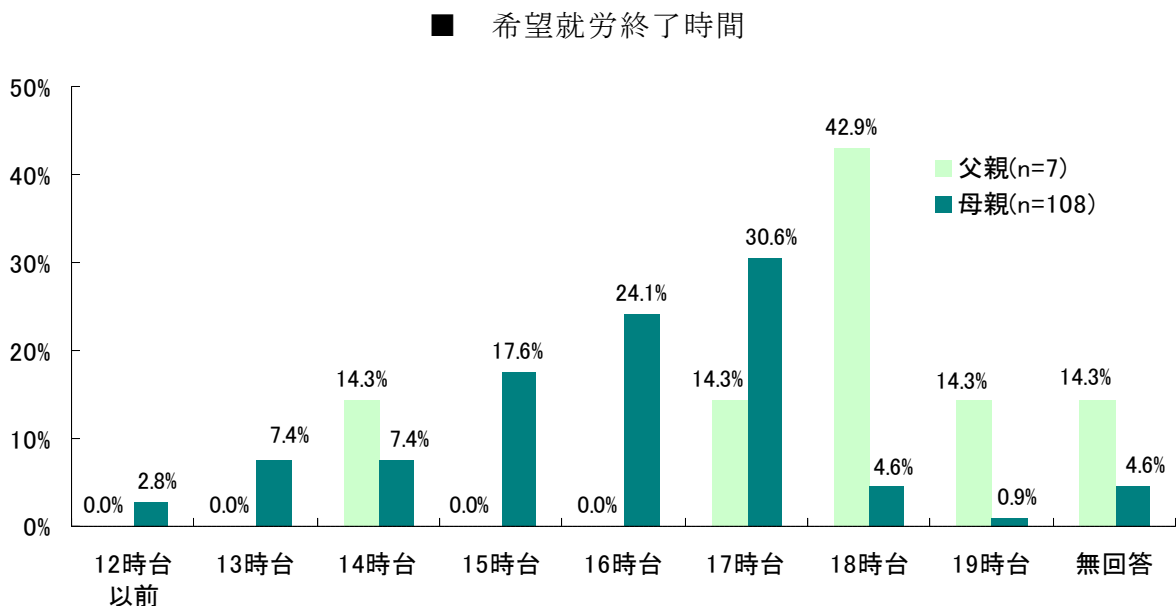
母親の希望就労開始時間について、「9 時台」と回答した方の割合がもっとも高く、63.9%となっている。次いで、「10 時以降」（16.7%）、「8 時台」（13.9%）の順になっている。



② 希望終了時間

父親の希望就労終了時間について、「18 時台」と回答した方の割合が 42.9%と最も高く、次いで「14 時台」、「17 時台」、「19 時台」（それぞれ 14.3%）の順になっている。

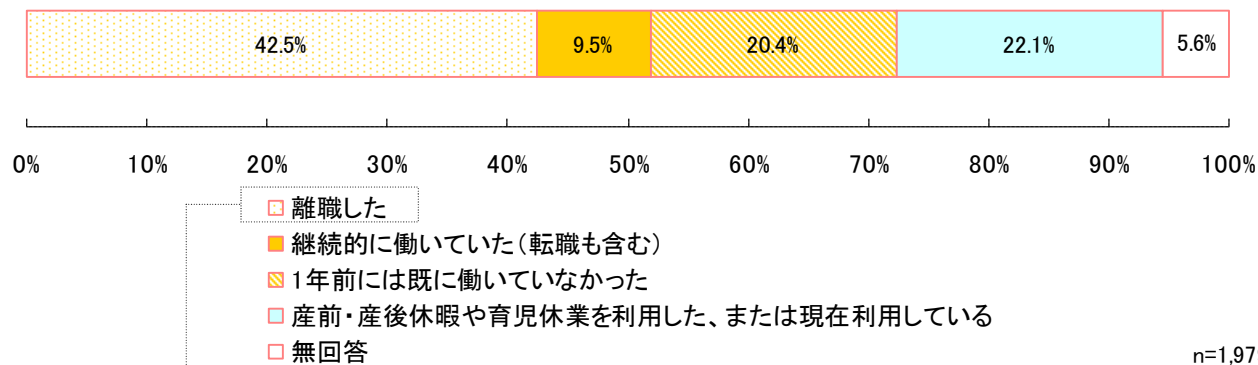
母親の希望就労終了時間について、「17 時台」と回答した方の割合が最も高く、30.6%となっている。次いで「16 時台」（24.1%）、「15 時台」（17.6%）の順になっている。



(11) 出産前後の母親の離職の有無

出産前後の離職の有無について、「離職した」と回答した方の割合が 42.5%と最も高くなっている。次いで、「産前・産後休暇や育児休業を利用した、または現在利用している」(22.1%)、「1年前には既に働いていなかった」(20.4%)、「継続的に働いていた(転職も含む)」(9.5%)の順になっている。

■ 出産前後の離職の有無



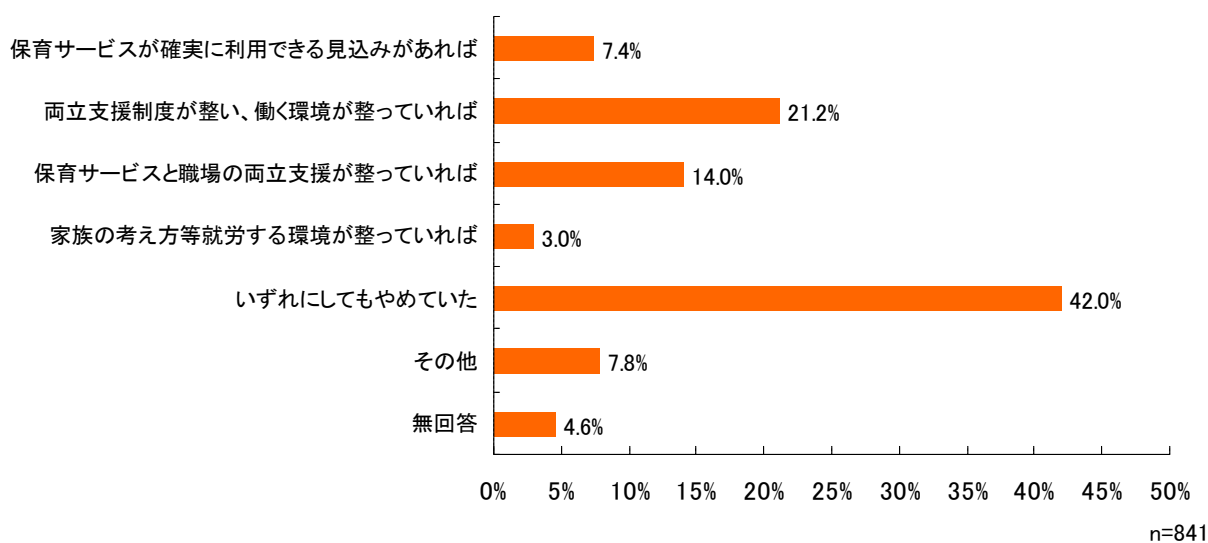
★ 仕事と家庭の両立を支援する保育サービスと就労の継続について

保育サービスや環境が整っていれば就労を続けたかについて、「いずれにしてもやめていた」と回答した方の割合が 42.0%と最も高く、次いで、「両立支援制度が整い、働く環境が整っていれば、継続的に働いた」(21.2%)、「保育サービスと職場の両立支援が整っていれば、継続的に働いた」(14.0%)の順になっている。

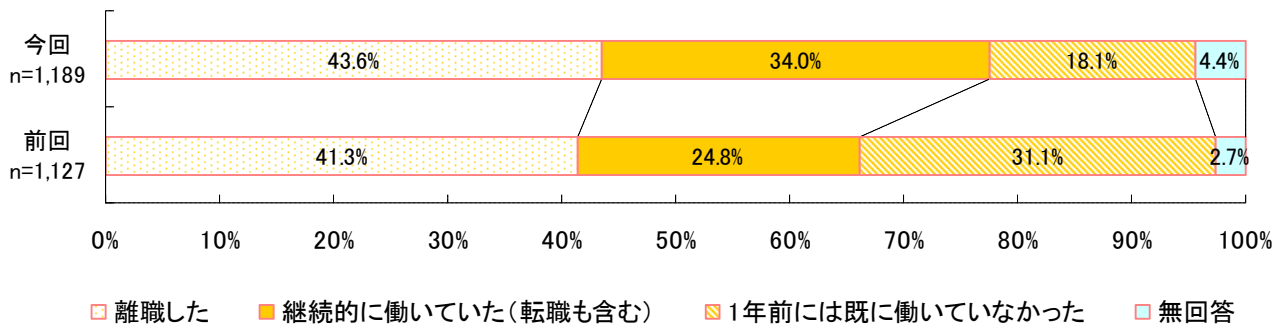
(分析)

出産前後に離職した方のうち、約 4 割が仕事と家庭の両立を支援する保育サービスが充実していれば就労を継続したと回答しており、仕事と家庭を両立できるよう、保育サービスの充実が必要と考えられる。

■ 保育サービスや環境が整っていれば就労を続けたか

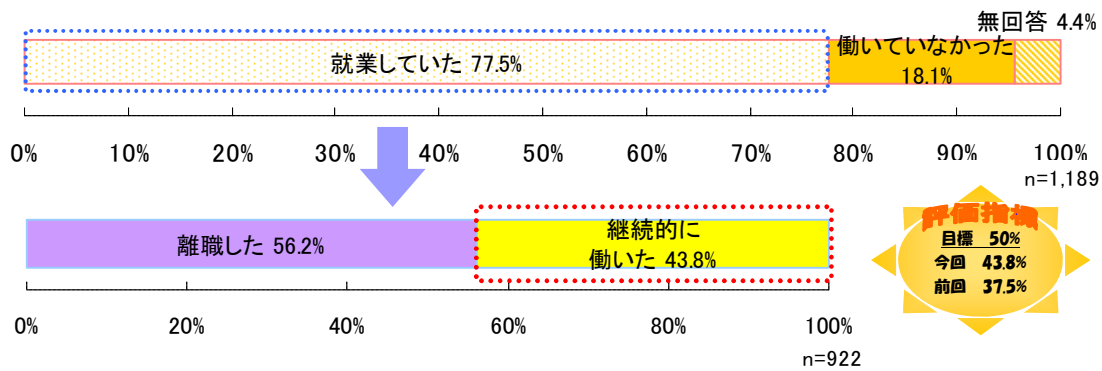


【参考】前回比較（就学前）



※ 「産前・産後休暇や育児休業を利用した、または現在利用している」は「継続的に働いていた（転職も含む）」に含めている。

【参考】継続的に就労したか（就学前）



(12) お住まいや勤務先

お住まいの小学校区について、「芳泉小学校区」と回答した方の割合が最も高く、4.1%となっており、次いで「西小学校区」と「宇野小学校区」(3.3%)、「幡多小学校区」(2.9%)の順になっている。父親の勤務先小学校区について、「岡山中央小学校区」と回答した方が最も高く7.1%となっており、次いで「鹿田小学校区」(5.4%)、「大元小学校区」(3.5%)の順になっている。母親の勤務先小学校区について、「岡山中央小学校区」と回答した方の割合が5.4%と最も高く、次いで、「鹿田小学校区」(4.1%)、「石井小学校区」(1.7%)の順になっている。

(分析)

勤務先は市内中心部、住まいはその周辺部が多く、さらに周辺部に行くと、どの割合も低くなる傾向がある。

■ 住まいの地区と両親の勤務先 (n=1,979)

北区				中区				南区			
小学校区	住まいの学区	父親の勤務先	母親の勤務先	小学校区	住まいの学区	父親の勤務先	母親の勤務先	小学校区	住まいの学区	父親の勤務先	母親の勤務先
足守	0.5%	0.1%	0.2%	竜之口	1.2%	0.2%	0.1%	甲浦	0.6%	0.4%	0.1%
蛍明	0.2%	0.2%	0.2%	幡多	2.9%	1.0%	0.5%	小串	0.2%	0.2%	0.0%
岡南	1.5%	1.2%	1.1%	財田	1.1%	0.7%	0.5%	灘崎	0.6%	0.4%	0.3%
清輝	0.4%	0.5%	0.8%	三勲	1.8%	0.6%	0.6%	七区	0.5%	0.2%	0.1%
中山	1.6%	0.5%	0.5%	宇野	3.3%	1.0%	1.4%	彦崎	0.9%	0.0%	0.2%
平津	0.6%	0.2%	0.2%	高島	2.4%	0.7%	0.8%	妹尾	1.4%	0.6%	0.4%
桃丘	0.7%	0.2%	0.1%	旭竜	0.5%	0.2%	0.2%	箕島	0.6%	0.5%	0.4%
馬屋下	0.4%	0.6%	0.1%	旭操	1.1%	0.3%	0.3%	福島	0.9%	1.4%	0.7%
石井	0.7%	2.1%	1.7%	操南	1.7%	0.9%	1.2%	南輝	1.2%	0.8%	1.0%
三門	1.0%	1.1%	1.0%	操明	1.5%	1.3%	0.7%	浦安	1.3%	0.7%	0.7%
大野	1.2%	0.7%	0.4%	旭東	0.4%	0.6%	0.8%	芳泉	4.1%	1.5%	1.2%
鯉山	0.7%	0.2%	0.3%	平井	2.4%	0.9%	1.1%	芳田	2.1%	0.9%	0.8%
加茂	0.7%	0.2%	0.1%	富山	1.6%	0.7%	0.5%	芳明	1.8%	0.8%	0.6%
庄内	1.5%	0.1%	0.5%	東区				曾根	0.4%	0.2%	0.1%
福渡	0.1%	0.0%	0.1%	可知	1.4%	0.3%	0.2%	興除	0.5%	0.4%	0.5%
建部	0.2%	0.1%	0.2%	古都	0.6%	0.8%	0.1%	東疇	1.1%	0.2%	0.5%
竹枝	0.1%	0.1%	0.0%	芥子山	2.4%	0.3%	0.5%	第一藤田	0.4%	0.3%	0.3%
御南	2.6%	1.6%	0.9%	開成	0.3%	0.3%	0.2%	第二藤田	0.5%	0.5%	0.4%
西	3.3%	2.7%	1.4%	政田	0.5%	0.2%	0.1%	第三藤田	0.4%	0.3%	0.1%
伊島	1.9%	0.8%	1.1%	大宮	0.0%	0.0%	0.1%	平福	1.7%	0.7%	0.5%
津島	1.9%	0.8%	0.7%	太伯	0.2%	0.2%	0.3%	福浜	2.4%	1.5%	1.2%
牧石	0.8%	0.7%	0.7%	幸島	0.3%	0.2%	0.1%	福田	2.2%	0.6%	0.7%
御野	1.5%	0.8%	0.5%	朝日	0.2%	0.0%	0.0%	その他			
吉備	2.4%	1.1%	0.7%	西大寺南	0.7%	0.5%	0.3%	倉敷市		7.8%	2.9%
陵南	2.0%	0.8%	0.5%	西大寺	1.3%	1.9%	0.9%	玉野市		1.5%	0.6%
岡山中央	2.5%	7.1%	5.4%	豊	0.6%	0.1%	0.4%	総社市		0.8%	0.7%
大元	2.6%	3.5%	1.5%	雄神	0.3%	0.2%	0.1%	瀬戸内市		1.8%	0.8%
鹿田	2.7%	5.4%	4.1%	江西	1.5%	0.6%	0.4%	赤磐市		1.6%	0.6%
御津	0.5%	1.3%	0.4%	千種	0.4%	0.2%	0.1%	早島町		0.3%	0.3%
五城	0.1%	0.2%	0.2%	角山	0.1%	0.0%	0.1%	吉備中央町		0.2%	0.1%
御津南	0.2%	0.1%	0.1%	城東台	0.4%	0.1%	0.1%	その他市外		3.8%	0.4%
野谷	0.2%	0.0%	0.2%	御休	0.1%	0.1%	0.0%	県外		4.4%	0.2%
馬屋上	0.2%	0.3%	0.1%	浮田	0.7%	0.3%	0.2%	複数箇所等		1.0%	0.4%
横井	2.3%	0.7%	1.5%	平島	0.7%	0.4%	0.2%	無回答	1.3%	13.7%	43.4%

■ は2%以上 ■ は3%以上
 ※ 小学校区の標記順序は岡山市立小学校、中学校の就学に関する規則による



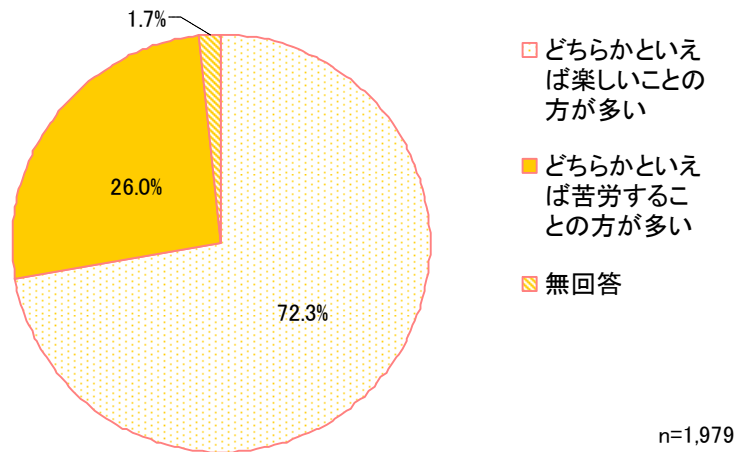
3 子育てについて



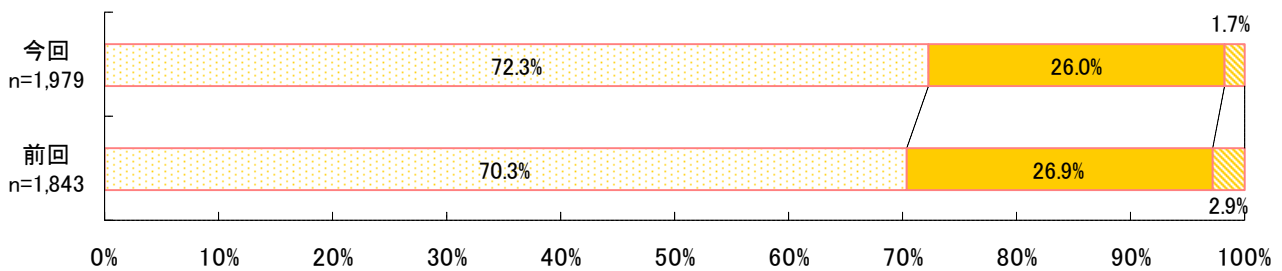
(1) 子育ては楽しいか

子育てに関する親の意識について、「どちらかといえば楽しいことの方が多い」と回答した方の割合が72.3%となっており、「どちらかといえば苦勞することの方が多い」が26.0%となっている。

■ 子育てに対する親の意識



【参考】 前回比較



評価指標

目標 75%
今回 72.3%
前回 70.3%

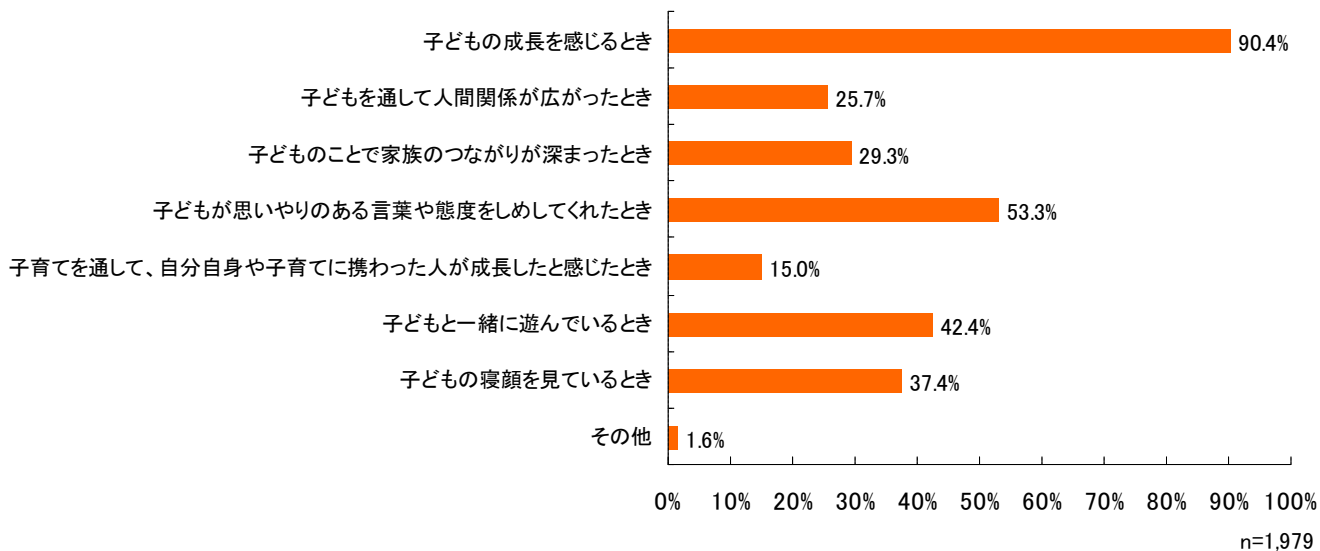
■ どちらかといえば楽しいことの方が多い ■ どちらかといえば苦勞することの方が多い ■ 無回答

(2) 子育てをしていて楽しいと思うとき・楽しくないと思うとき

① 楽しいと思うとき

子育てが楽しいと思うときについて、「子どもの成長を感じる時」と回答した方の割合が 90.4%と最も高くなっている。次いで、「子どもが思いやりのある言葉や態度をしめしてくれたとき」(53.3%)、「子どもと一緒に遊んでいるとき」(42.4%)の順になっている。

■ 子育てが楽しいと思うとき（複数回答）



【参考】 前回比較

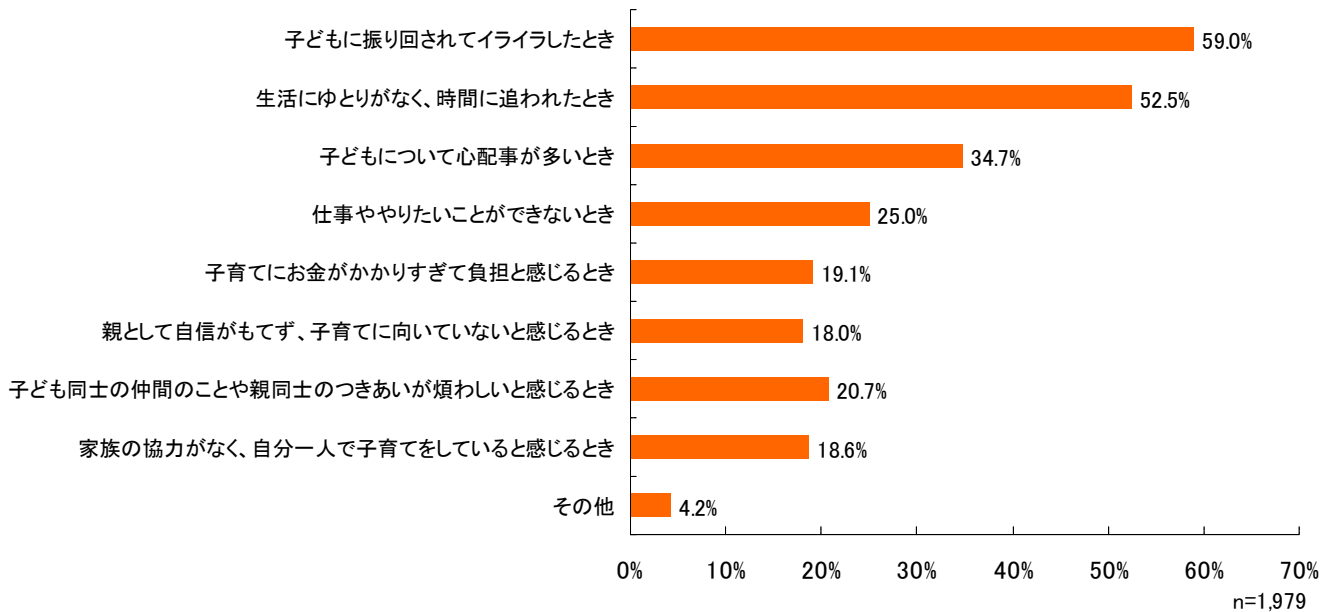
	第1位	第2位	第3位
今回調査	子どもの成長を感じる時 (90.4%)	子どもが思いやりのある言葉や態度をしめしてくれたとき (53.3%)	子どもと一緒に遊んでいるとき (42.4%)
前回調査	子どもの成長を感じる時 (88.1%)	子どもが思いやりのある言葉や態度をしめしてくれたとき (49.1%)	子どもと一緒に遊んでいるとき (40.8%)



② 楽しくないと思うとき

子育てが楽しくないと思うときについて、「子どもに振り回されてイライラしたとき」と回答した方の割合が59.0%と最も高くなっている。次いで、「生活にゆとりがなく、時間に追われたとき」(52.5%)、「子どもについて心配事が多いとき」(34.7%)の順になっている。

■ 子育てが楽しくないと思うとき（複数回答）



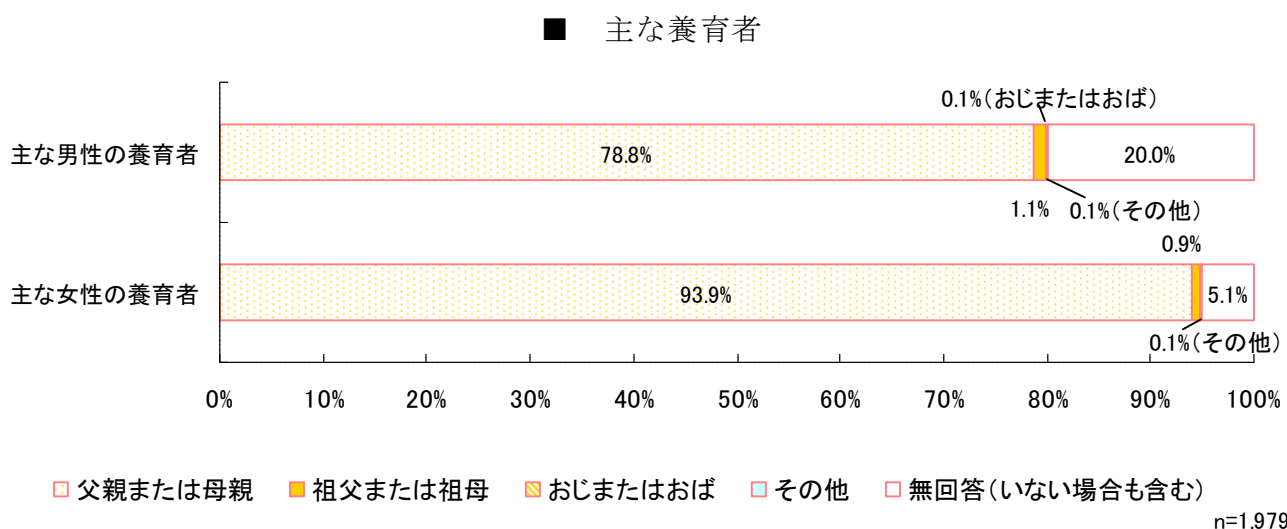
【参考】 前回比較

	第1位	第2位	第3位
今回調査	子どもに振り回されてイライラしたとき (59.0%)	生活にゆとりがなく、時間に追われたとき (52.5%)	子どもについて心配事が多いとき (34.7%)
前回調査	子どもに振り回されてイライラしたとき (61.8%)	生活にゆとりがなく、時間に追われたとき (54.5%)	仕事ややりたいことができないとき (37.4%)



(3) 主な男性と女性の養育者について

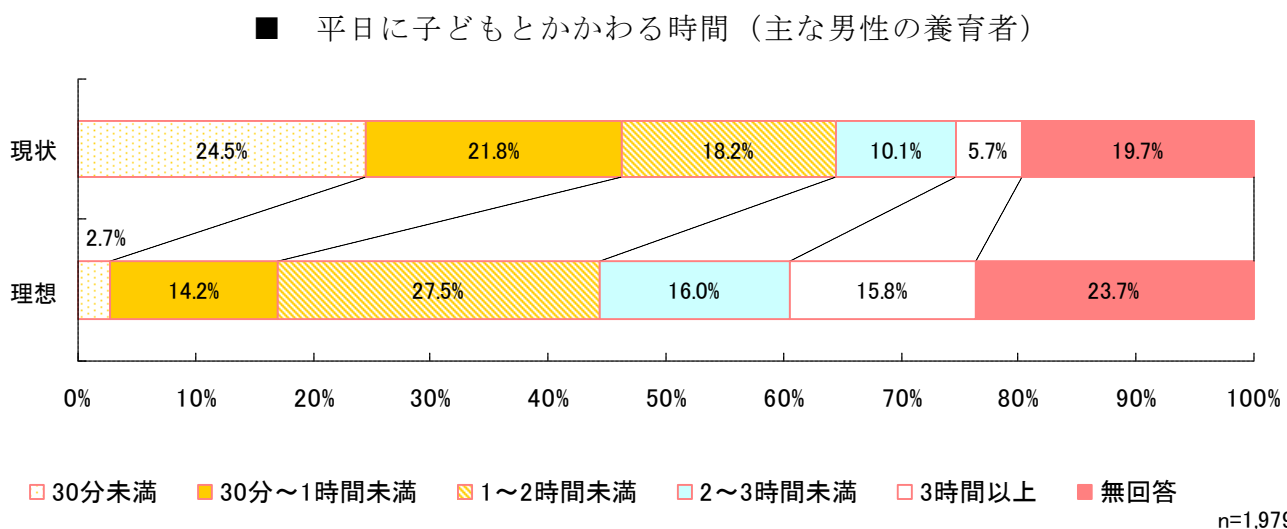
主な男性の養育者について、「父親」と回答した方が78.8%となっている。
 主な女性の養育者については、「母親」が93.9%となっている。



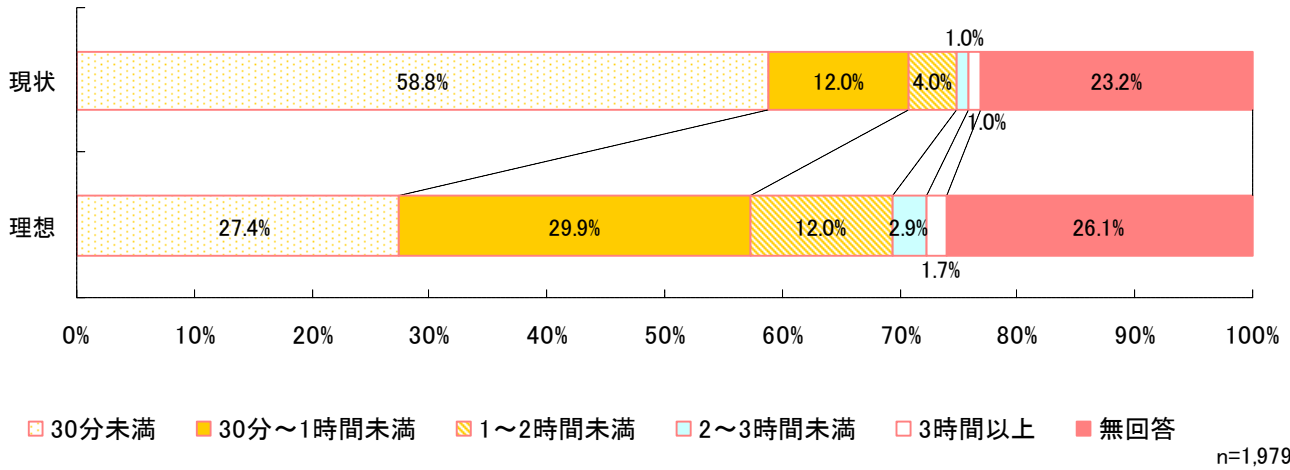
(4) 子どもとかかわる時間や家事等の時間について

① 主な男性の養育者

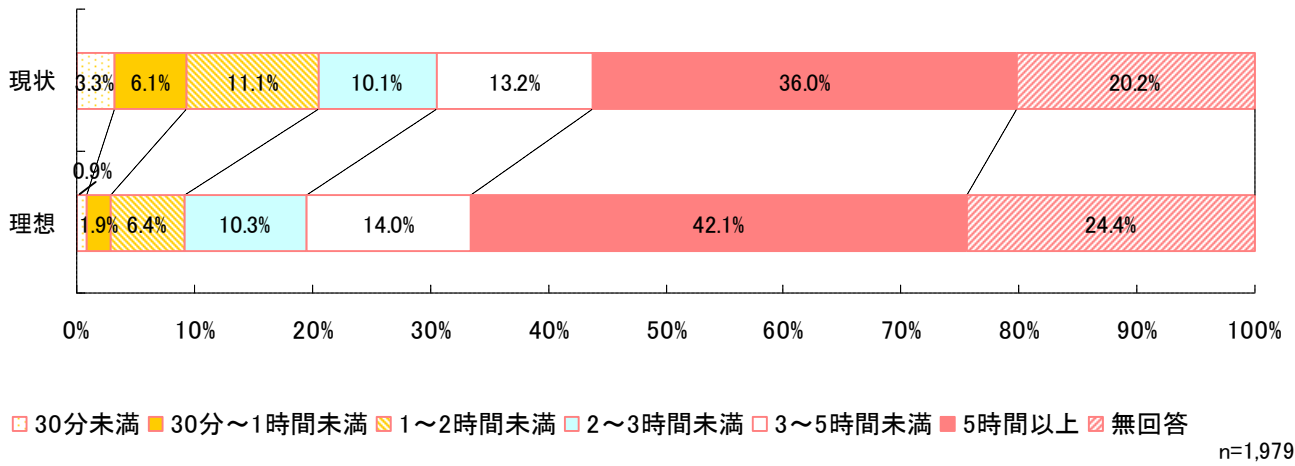
主な男性の養育者の子どもとかかわる時間と家事等の時間について、家事等の時間については、平日・休日とも現状では「30分未満」と回答した方の割合が高くなっている。
 優先度については、現状では「仕事を優先」と回答した方の割合が54.4%と高くなっているのに対し、理想では「子どもとかかわる時間を優先」が45.6%と高くなっている。



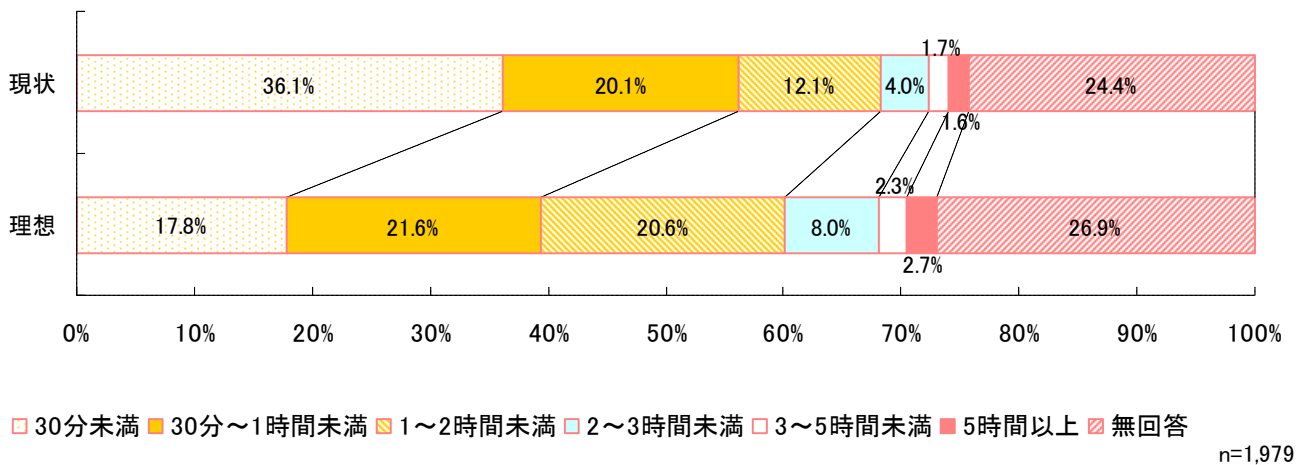
■ 平日の家事等の時間（主な男性の養育者）



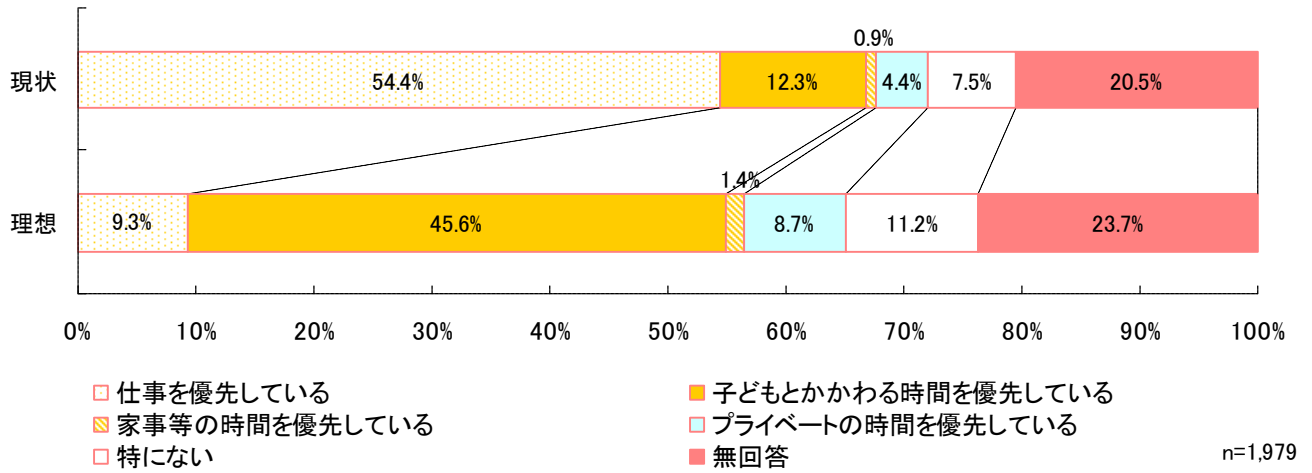
■ 休日に子どもとかかわる時間（主な男性の養育者）



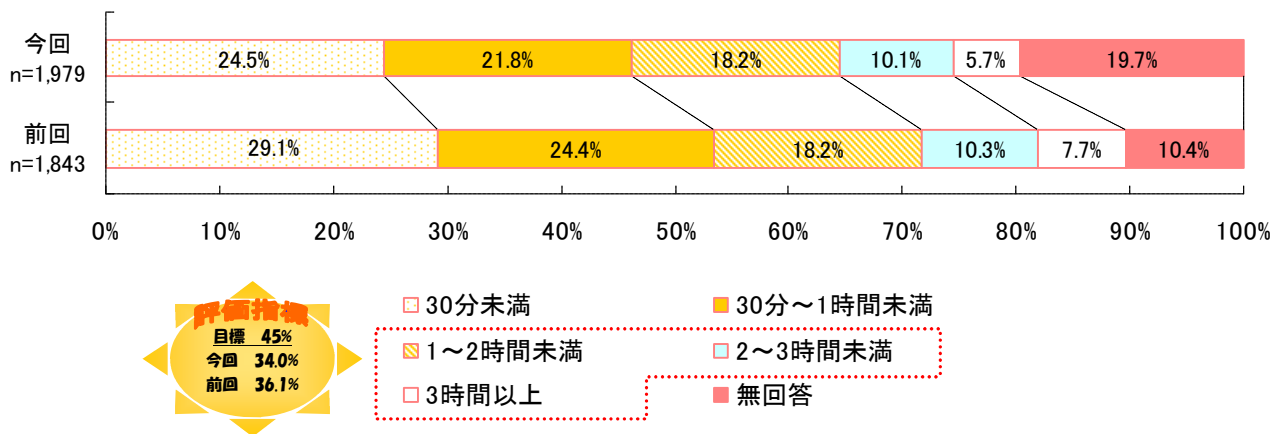
■ 休日の家事等の時間（主な男性の養育者）



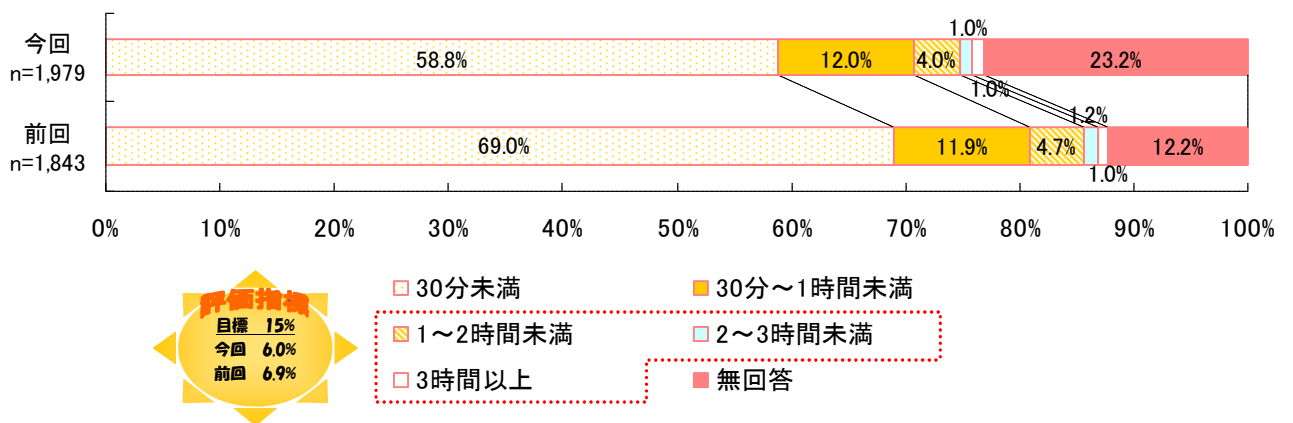
■ 優先度（主な男性の養育者）



【参考】 前回比較：平日 子どもとかかわる時間（主な男性の養育者）



【参考】 前回比較：平日 家事等の時間（主な男性の養育者）

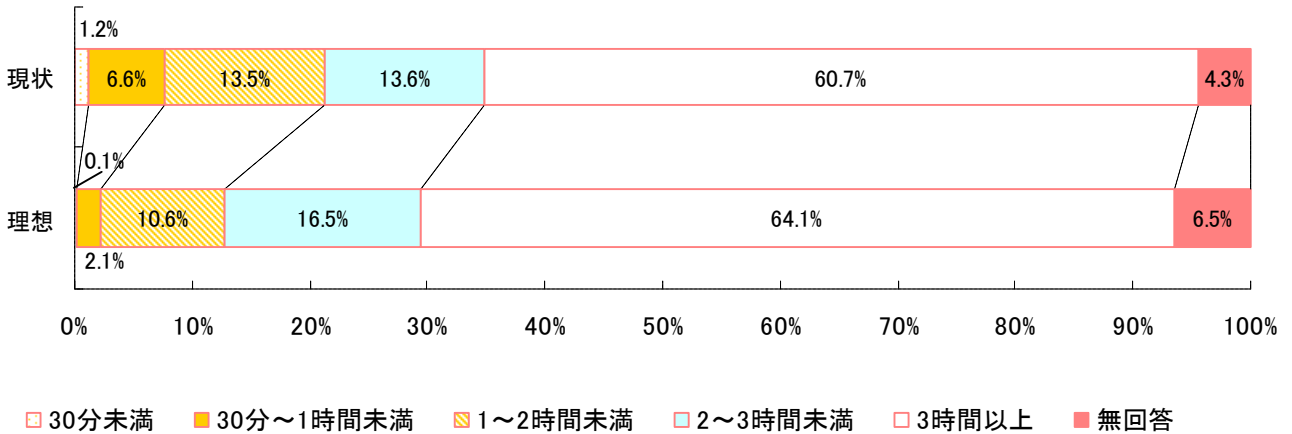


② 主な女性の養育者

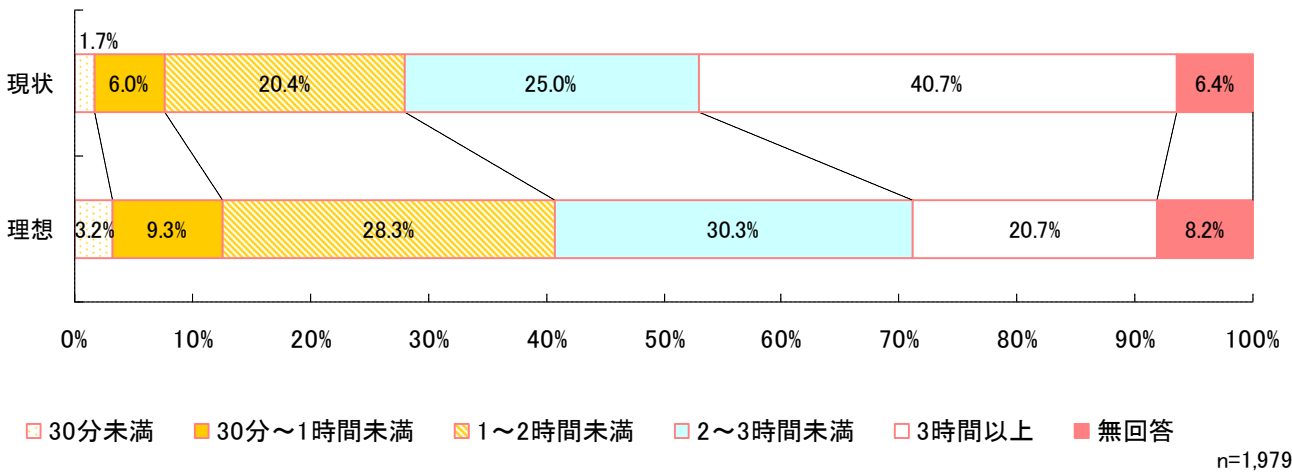
主な女性の養育者の子どもとかかわる時間や家事等の時間について、平日の家事等の時間については、現状では「3時間以上」と回答した方の割合が40.7%であるのに対し、理想では20.7%となっている。

優先度については、現状では「子どもとかかわる時間を優先」と回答した方の割合が44.9%となっているのに対し、理想では64.6%となっている。

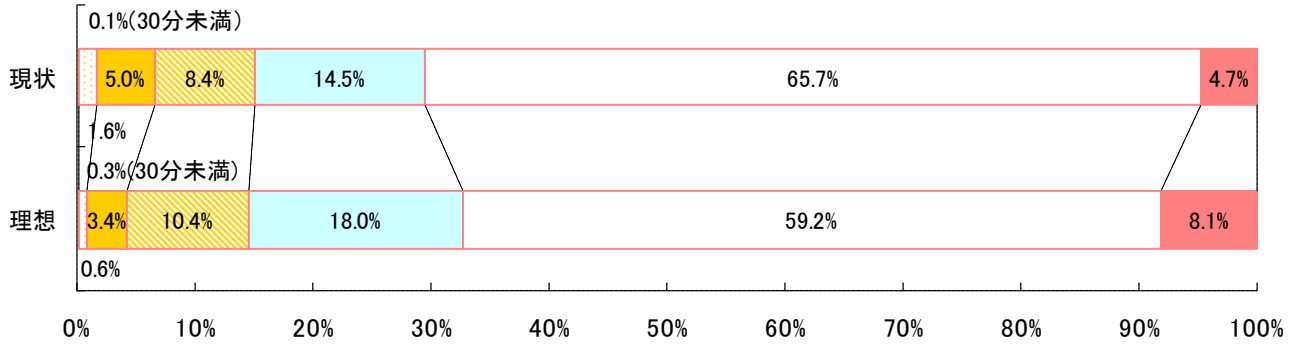
■ 平日に子どもとかかわる時間（主な女性の養育者）



■ 平日の家事等の時間（主な女性の養育者）



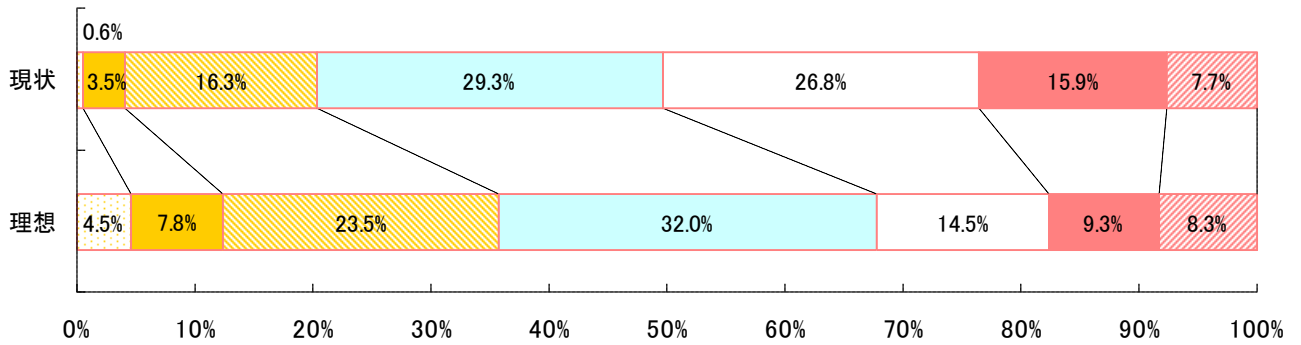
■ 休日に子どもとかかわる時間（主な女性の養育者）



■ 30分未満 □ 30分～1時間未満 ■ 1～2時間未満 ▨ 2～3時間未満 □ 3～5時間未満 □ 5時間以上 ■ 無回答

n=1,979

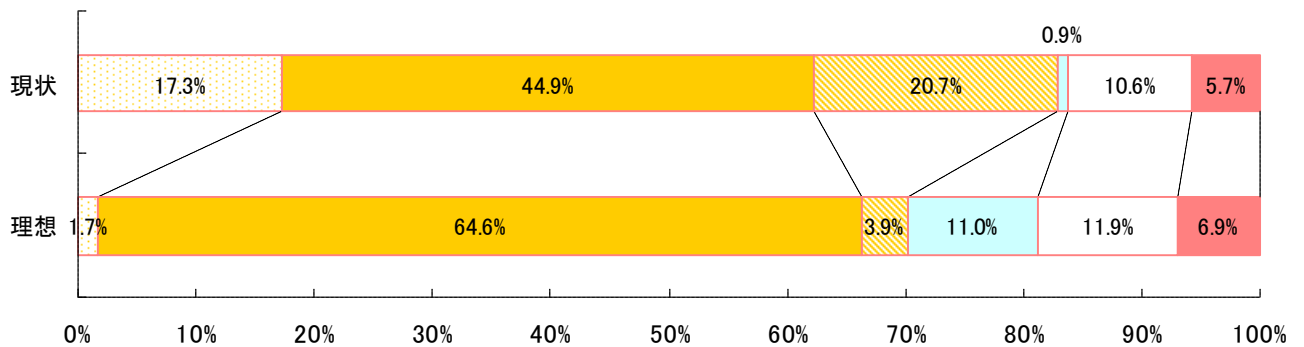
■ 休日の家事等の時間（主な女性の養育者）



▨ 30分未満 ■ 30分～1時間未満 ▨ 1～2時間未満 □ 2～3時間未満 □ 3～5時間未満 ■ 5時間以上 ▨ 無回答

n=1,979

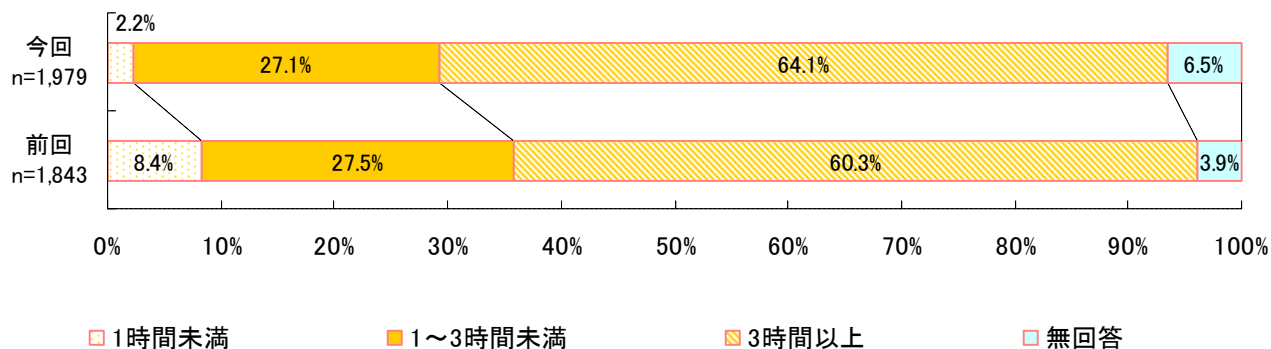
■ 優先度（主な女性の養育者）



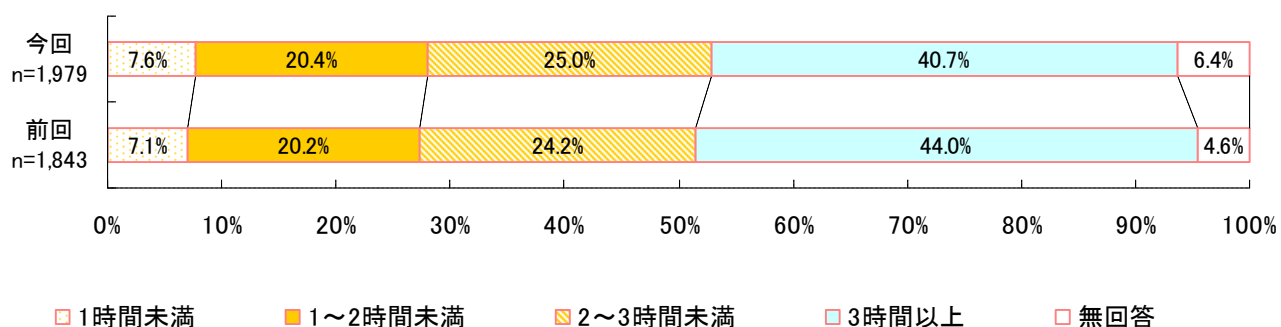
▨ 仕事を優先している ■ 子どもとかかわる時間を優先している
 ▨ 家事等の時間を優先している □ プライベートの時間を優先している
 □ 特にない ■ 無回答

n=1,979

【参考】前回比較：平日 子どもとかかわる時間（主な女性の養育者）



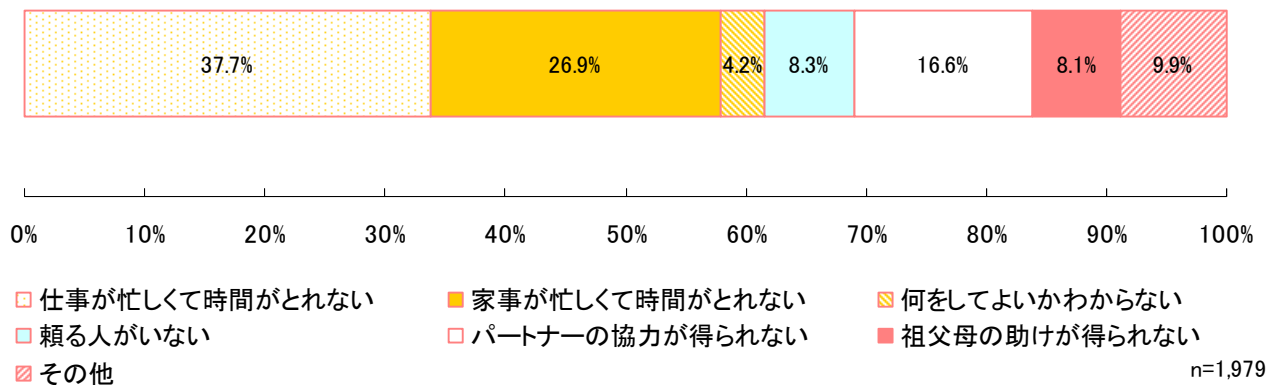
【参考】前回比較：平日 家事等の時間（主な女性の養育者）



③ 理想と現実の時間が異なる理由

理想と現実の時間が異なる理由について、「仕事が忙しくて時間がとれない」と回答した方の割合が37.7%と最も高く、次いで、「家事が忙しくて時間がとれない」(26.9%)、「パートナーの協力が得られない」(16.6%)の順になっている。

■ 理想と現実の時間が異なっている理由



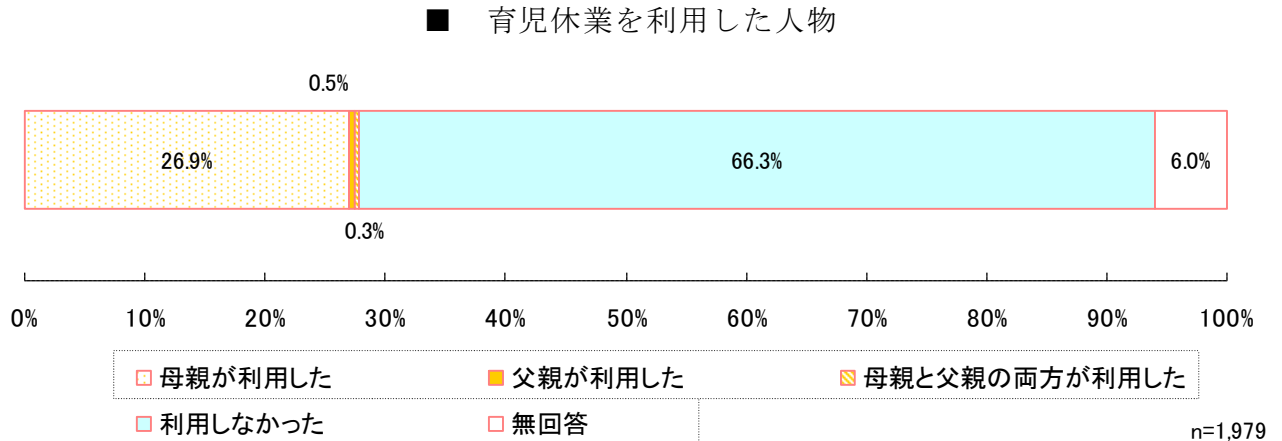


4 育児休業の利用について



(1) 育児休業を利用した人物

育児休業を利用した人物について、「利用しなかった」と回答した方の割合が 66.3%となっている。また、「母親が利用した」が 26.9%となっている。



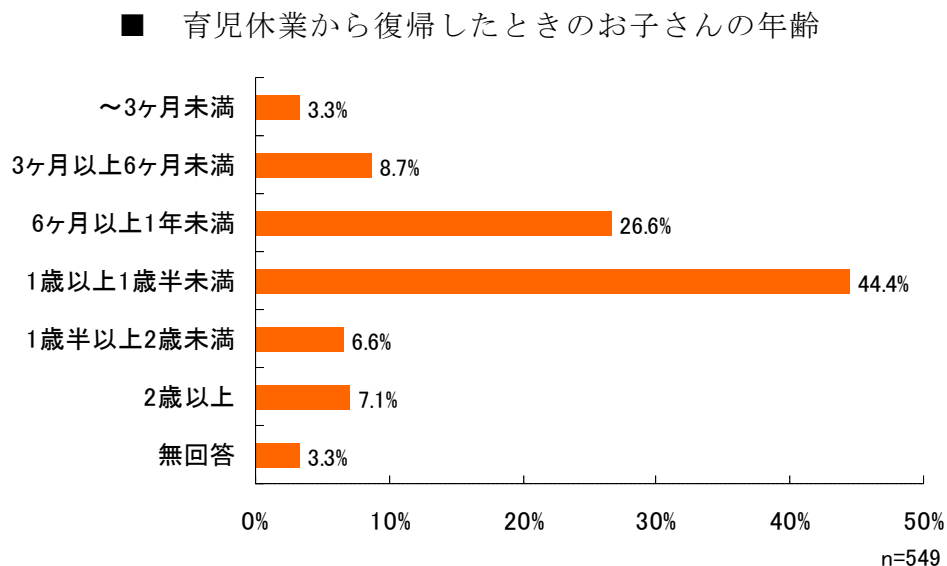
▶ 「育児休業を利用した人物」で「母親が利用した」、「父親が利用した」、「母親と父親の両方が利用した」と回答した方

(2) 育児休業から復帰したときのお子さんの年齢

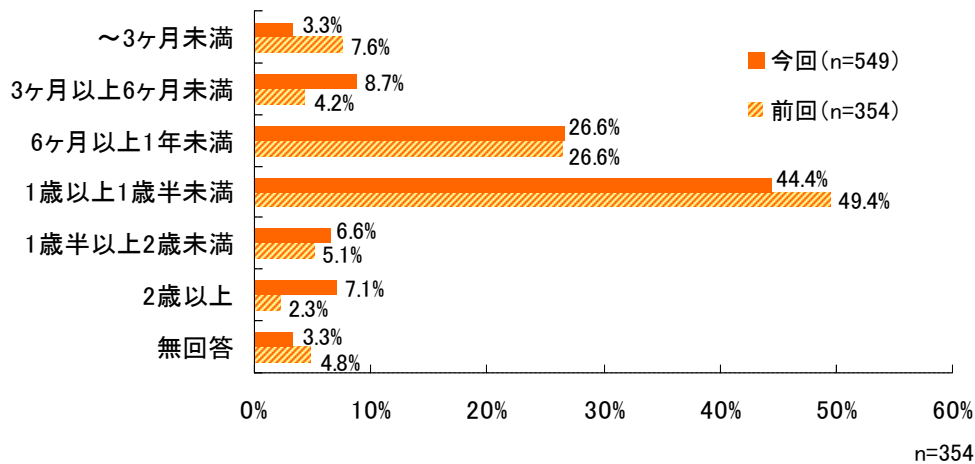
育児休業から復帰したときのお子さんの年齢について、「1歳以上1歳半未満」と回答した方の割合が 44.4%と最も高く、次いで、「6ヶ月以上1歳未満」(26.6%)、「3ヶ月以上6ヶ月未満」(8.7%)の順になっている。

(分析)

前回・今回ともに、2歳児になるまでに職場に復帰する割合が8割を超えており、乳児の受入施設の必要性が高いことがわかる。



【参考】 前回比較



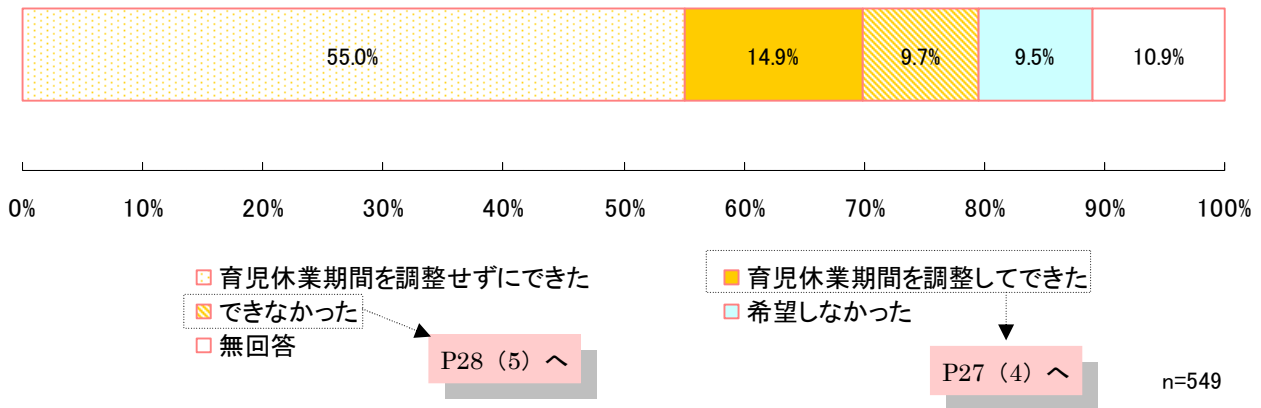
(3) 育児休業明けに希望する保育サービスをすぐに利用できたか

育児休業明けの希望する保育サービスの利用について、「育児休業期間を調整せずにできた」と回答した方の割合が 55.0%と最も高く、次いで、「育児休業期間を調整してできた」(14.9%)、「できなかった」(9.7%)の順になっている。

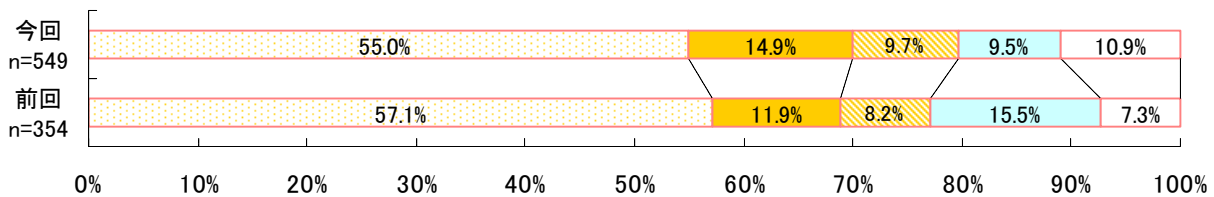
(分析)

前回と比較すると、育児休業から何らかの調整なしに職場復帰できた割合が低くなっており、育児休業明けのスムーズな復帰ができるよう受入れ枠の拡大等が必要と思われる。

■ 育児休業明けの希望する保育サービスの利用



【参考】 前回比較



育児休業期間を調整せずにできた
 育児休業期間を調整してできた
 できなかった
 希望しなかった
 無回答

▶ 「育児休業明けに希望する保育サービスをすぐに利用できたか」で「育児休業期間を調整してできた」と回答した方

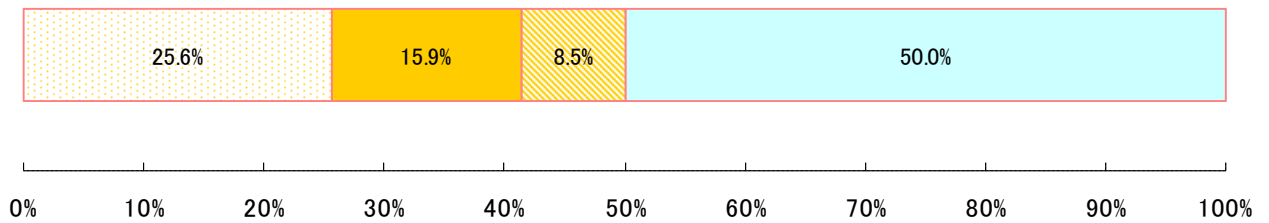
(4) 育児休業の調整方法

実際どのように調整されたかについて、「取得期間を長くした」と回答した方の割合が 25.6%、「取得期間を短くした」が 15.9%となっている。

(分析)

職場復帰するにあたり、何らかの調整が必要とされる割合が 4 割を超えており、育児休業明けのスムーズな職場復帰に向けた対応が求められている。

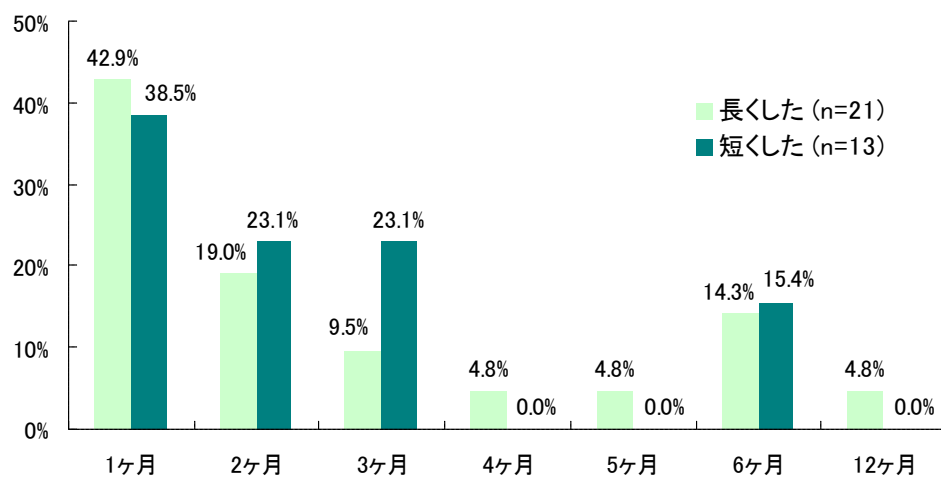
■ 実際の調整方法



取得期間を長くした 取得期間を短くした その他 無回答

n=82

調整期間

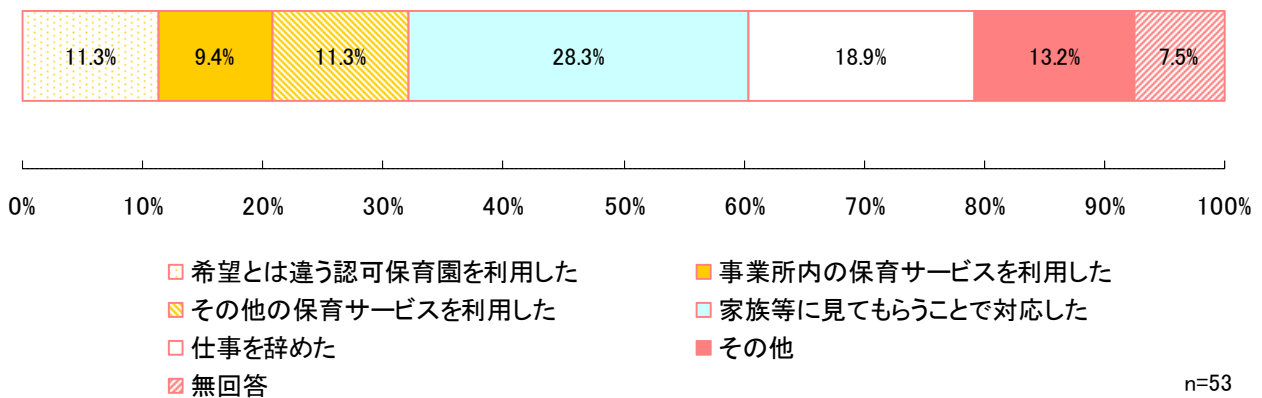


▶ 「育児休業明けに希望する保育サービスをすぐに利用できたか」で「できなかった」と回答した方

(5) 希望する保育サービスが利用できなかった際の対応

希望する保育サービスが利用できなかった際の対応について、「家庭等で見ってもらうことで対応した」と回答した方の割合が 28.3%と最も高く、次いで、「仕事を辞めた」(18.9%)、「希望とは違う認可保育園を利用した」、「その他の保育サービスを利用した」(ともに 11.3%)の順になっている。

■ 希望する保育サービスが利用できなかった際の対応





5 保育サービスの利用や認知度について



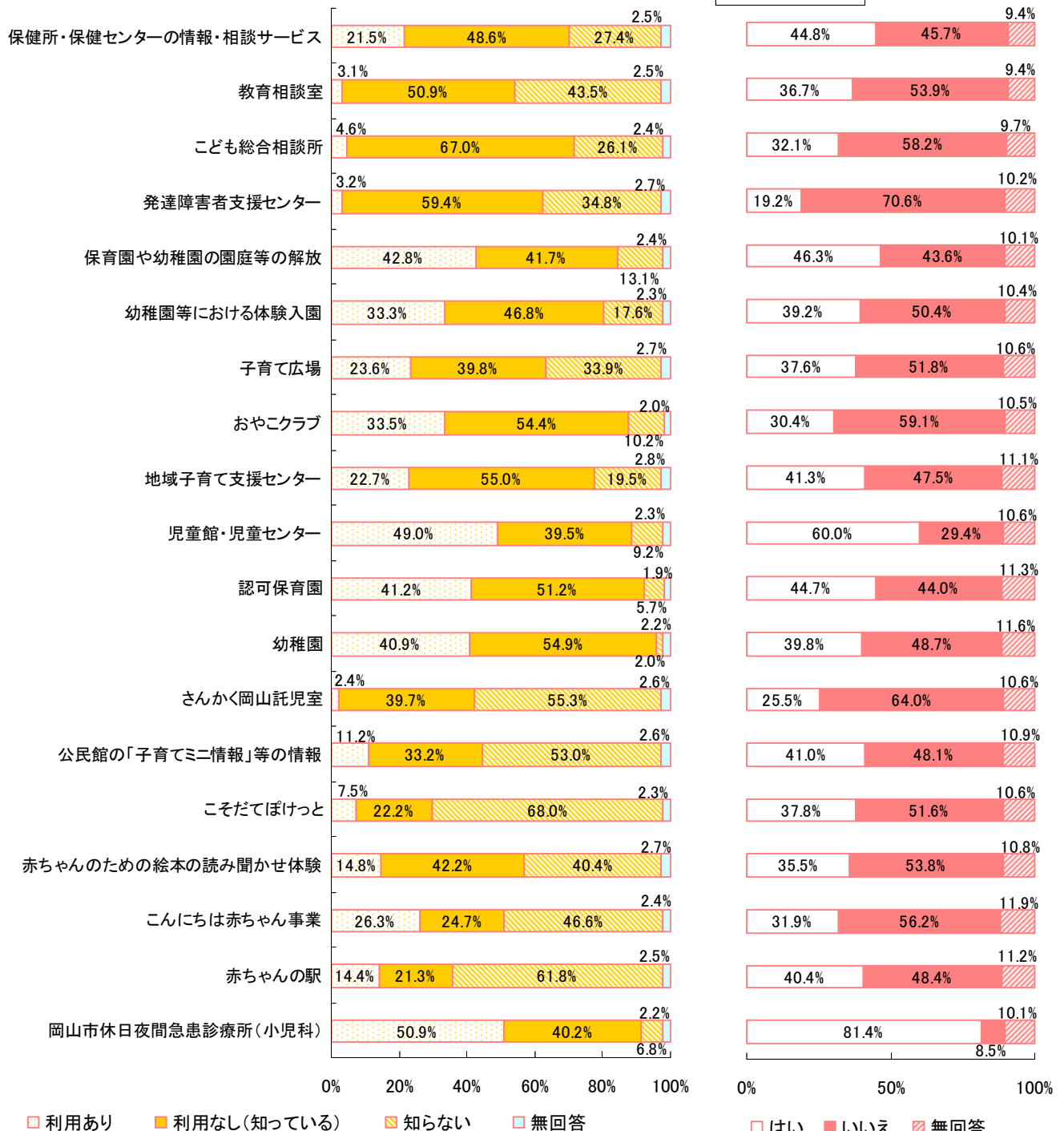
(1) 各サービスの認知度・利用経験・今後の利用希望

各サービスの認知度・利用経験・今後の利用希望について、「岡山市休日夜間急患診療所（小児科）」を「利用しているまたは利用したことがある」と回答した方が50.9%、今後も利用したいかに対して「はい」と回答した方が81.4%と最も高くなっている。また、「児童館・児童センター」についても、「利用しているまたは利用したことがある」と回答した方が49.0%、今後も利用したいかに対して「はい」と回答した方が60.0%となっている。

■ 保育サービスの認知度や理由

各サービスの認知度と利用状況

今後の利用希望



n=1,979

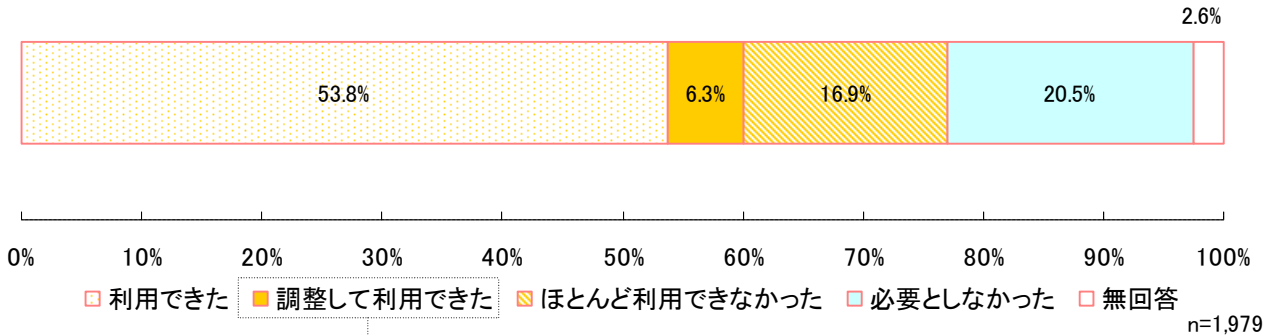
(2) 今までに必要な時期に希望した保育サービスを利用することができたか

今まで必要な時期に希望する保育サービスを利用することができたかについて、「利用できた」と回答した方の割合が 53.8%と最も高くなっている。次いで、「必要としなかった」(20.5%)、「ほとんど利用できなかった」(16.9%)の順になっている。

(分析)

必要な時期に保育サービスをほとんど利用できなかったと回答した方が2割弱であり、どなたも保育サービスが利用できるよう整備が必要と考えられる。

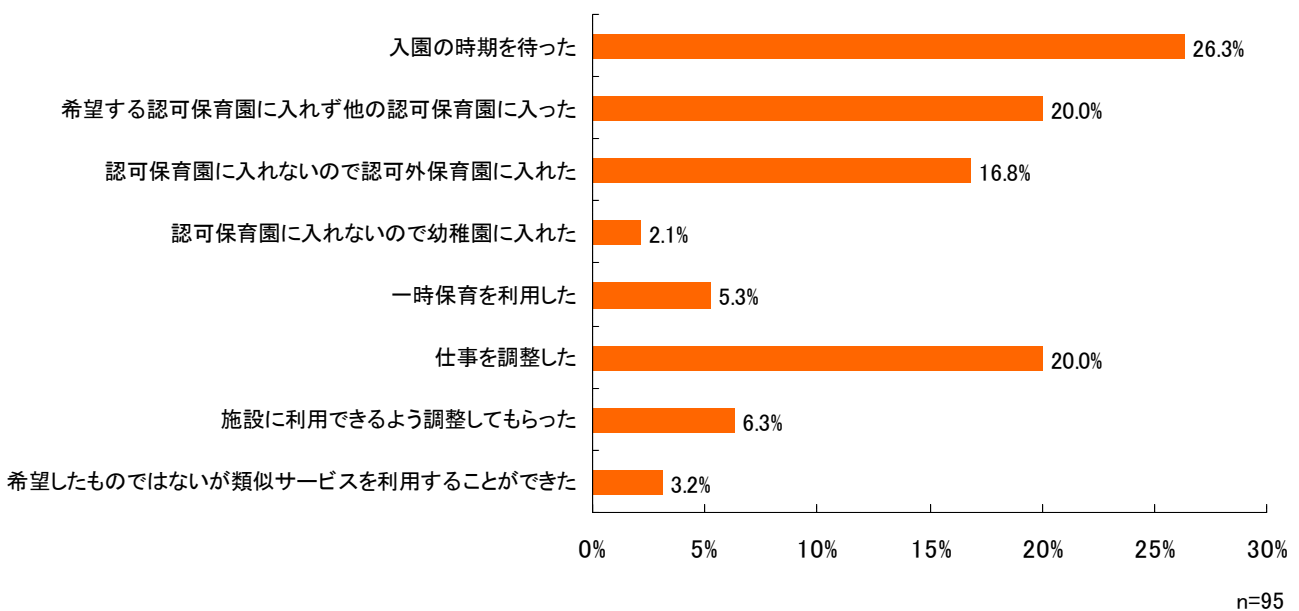
■ 必要な時期に希望した保育サービスの利用



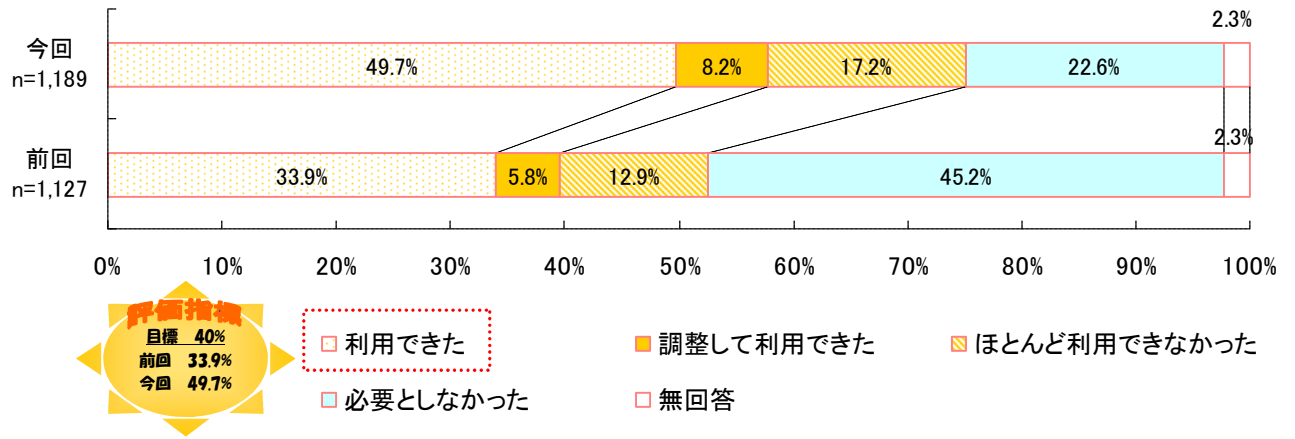
★ 保育サービスを利用するための調整方法

保育サービスを利用するための調整方法について、「入園の時期を待った」と回答した方の割合が 26.3%と最も高くなっている。次いで、「希望する認可保育園に入れず他の保育園に入った」、「仕事を調整した」(ともに 20.0%)の順になっている。

■ 保育サービスを利用するための調整方法



【参考】前回比較（就学前）





6 就学前のお子さんについて



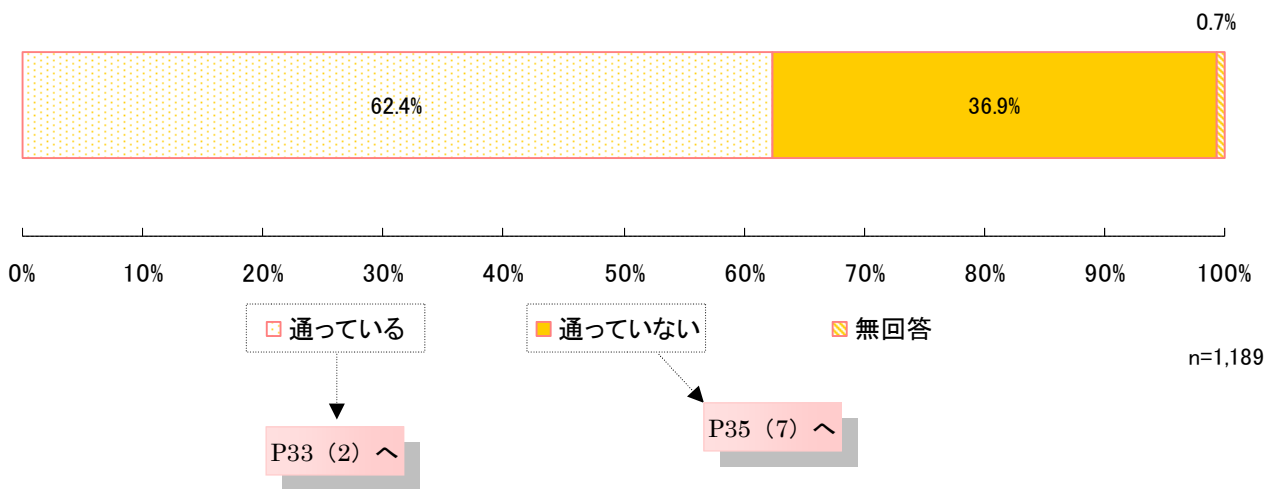
(1) 認可保育園や幼稚園への通園の有無

認可保育園や幼稚園への通園の有無について、「通っている」と回答した方が62.4%、「通っていない」と回答した方が36.9%となっている。

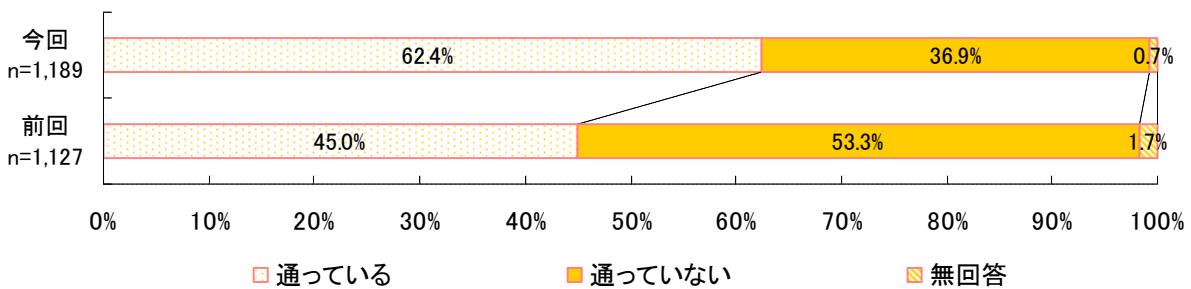
(分析)

認可保育園や幼稚園への通園の割合が、前回より増え、6割を超えていることから、今後もこれらのニーズの増加が見込まれる。

■ 認可保育園や幼稚園への通園の有無



【参考】 前回比較 (就学前)



※ 前回結果は複数回答となっていたため結果を調整している。

▶ 「認可保育園や幼稚園に通っている」と回答した方

(2) 現在通っている園の小学校区

現在通っている園の小学校区について、「岡山中央小学校区」と回答した方の割合が6.0%と最も高く、次いで、「西小学校区」(3.5%)、「福田小学校区」(3.3%)の順になっている。

(分析)

割合が高い学区は、P15(12)の結果を踏まえると、保護者の職場のある学区や人口の多い学区であることがうかがえる。

■ 現在通っている園の小学校区 (n=768)

北区			中区			東区			南区		
足守	0.7%	御南	1.4%	竜之口	0.8%	可知	2.0%	甲浦	0.4%	第二藤田	0.3%
蛍明	0.7%	西	3.5%	幡多	2.6%	古都	0.3%	小串	0.1%	第三藤田	0.3%
岡南	1.7%	伊島	1.6%	財田	1.6%	芥子山	3.0%	灘崎	0.4%	平福	1.2%
清輝	1.3%	津島	1.4%	三勲	1.7%	開成	0.3%	七区	0.9%	福浜	0.7%
中山	1.4%	牧石	0.4%	宇野	2.0%	政田	0.3%	彦崎	0.7%	福田	3.3%
平津	0.8%	御野	1.0%	高島	2.9%	太伯	0.5%	妹尾	1.0%	無回答	3.8%
桃丘	0.3%	吉備	2.0%	旭竜	0.4%	幸島	0.1%	箕島	1.0%		
石井	2.2%	陵南	1.6%	旭操	1.6%	西大寺南	0.8%	福島	2.5%		
三門	2.3%	岡山中央	6.0%	操南	0.9%	西大寺	0.9%	南輝	2.7%		
大野	0.4%	大元	1.6%	操明	0.5%	豊	0.4%	浦安	1.3%		
鯉山	0.5%	鹿田	2.0%	旭東	0.8%	雄神	0.5%	芳泉	2.3%		
加茂	0.4%	御津	0.3%	平井	1.6%	江西	1.4%	芳田	2.2%		
庄内	1.2%	御津南	0.1%	富山	1.2%	千種	0.4%	芳明	1.3%		
福渡	0.3%	野谷	0.4%			城東台	0.3%	曾根	0.3%		
建部	0.3%	横井	1.8%			御休	0.4%	興除	0.9%		
竹枝	0.3%					浮田	1.2%	東疇	0.8%		
						平島	0.7%	第一藤田	0.5%		

斜線は2%以上 赤は3%以上

※ 小学校区の標記順序は岡山市立小学校、中学校の就学に関する規則による

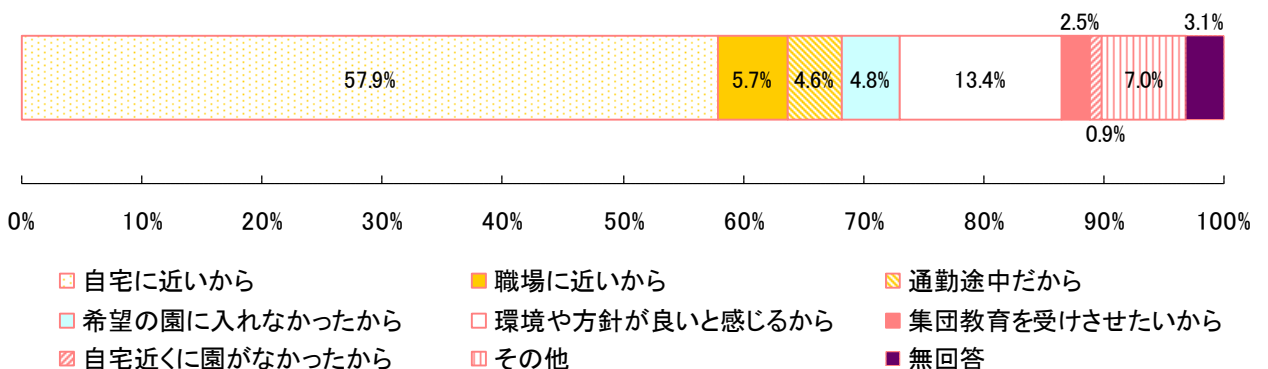
(3) 現在その園に通っている理由

現在その園に通っている理由について、「自宅に近いから」と回答した方が57.9%と最も高く、次いで、「環境や方針がよいと感じるから」(13.4%)、「職場に近いから」(5.7%)の順になっている。

(分析)

施設的环境や保育内容よりも、地理的な条件を重視する傾向が高い。

■ 現在その園に通っている理由

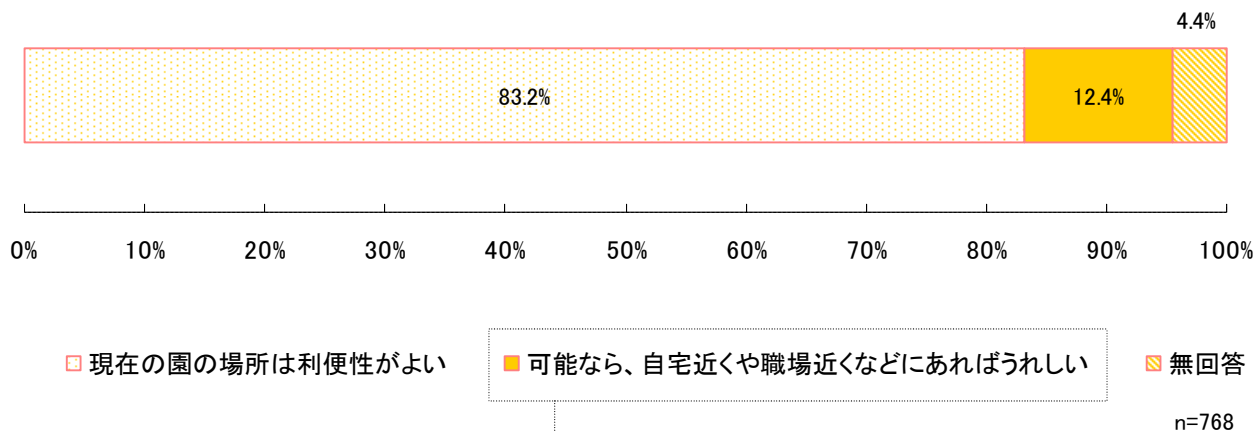


n=768

(4) 現在通っている園の場所

現在通っている園の場所について、「現在の園の場所は利便性がよい」と回答した方が83.2%、「可能なら、自宅近くや職場近くなどにあればうれしい」が12.4%となっている。

■ 現在通っている園の場所



▶ 「現在通っている園の場所」で「可能なら、自宅近くや職場近くなどにあればうれしい」と回答した方

(5) 通いたい園の小学校区

通いたい園の小学校区について、「西小学校区」と「大元小学校区」がともに5.3%と最も高く、次いで、「高島小学校区」(4.2%)、「中山小学校区」、「竜之口小学校区」、「操南小学校区」、「芳田小学校区」、「芳明小学校区」(それぞれ3.2%)の順になっている。

(分析)

P15 (12) の結果を踏まえ、P33 (2) と比較すると、職場よりも居住する学区への通園を希望する割合が高いことが考えられる。

■ 通いたい園のある小学校区 (n=95)

北区		中区		東区		南区					
岡南	2.1%	伊島	2.1%	竜之口	3.2%	古都	1.1%	彦崎	2.1%	第一藤田	1.1%
清輝	2.1%	津島	1.1%	財田	1.1%	芥子山	1.1%	妹尾	1.1%	平福	1.1%
中山	3.2%	御野	1.1%	三勲	1.1%	幸島	1.1%	福島	2.1%	福浜	1.1%
平津	1.1%	吉備	2.1%	宇野	1.1%	雄神	1.1%	南輝	1.1%	福田	2.1%
石井	1.1%	陵南	1.1%	高島	4.2%	江西	2.1%	浦安	2.1%	その他	
三門	1.1%	岡山中央	1.1%	操南	3.2%			芳泉	2.1%	倉敷市	1.1%
庄内	1.1%	大元	5.3%	平井	1.1%			芳田	3.2%	無回答	20.0%
御南	1.1%	鹿田	2.1%	富山	2.1%			芳明	3.2%		
西	5.3%										

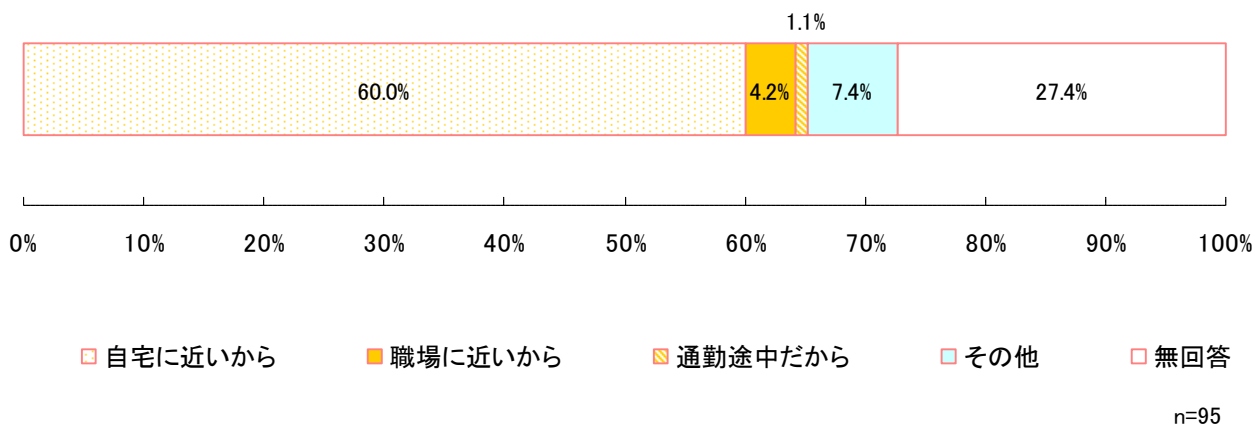
■ は2%以上 ■ は3%以上

※ 小学校区の標記順序は岡山市立小学校、中学校の就学に関する規則による

(6) その園に通いたい理由

その園に通いたい理由について、「自宅に近いから」と回答した方が60.0%、「職場に近いから」が4.2%の順になっている。

■ その園に通いたい理由



▶ 「認可保育園や幼稚園に通っていない」と回答した方

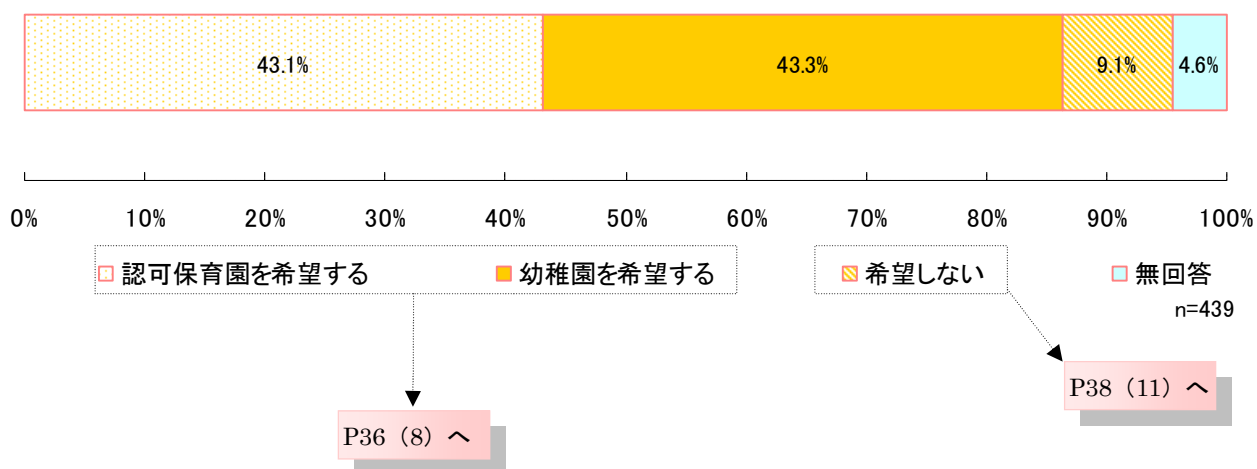
(7) 現在、もしくは今後の幼稚園や保育園への通園希望

現在、もしくは今後の幼稚園や保育園への通園希望について、「幼稚園を希望する」が43.3%と最も高く、次いで、「認可保育園を希望する」(43.1%)、「希望しない」(9.1%)の順になっている。

(分析)

幼稚園や認可保育園への通園希望が8割を超えており、P38(11)の結果を踏まえても、就学前教育・保育の希望が高いことがわかる。

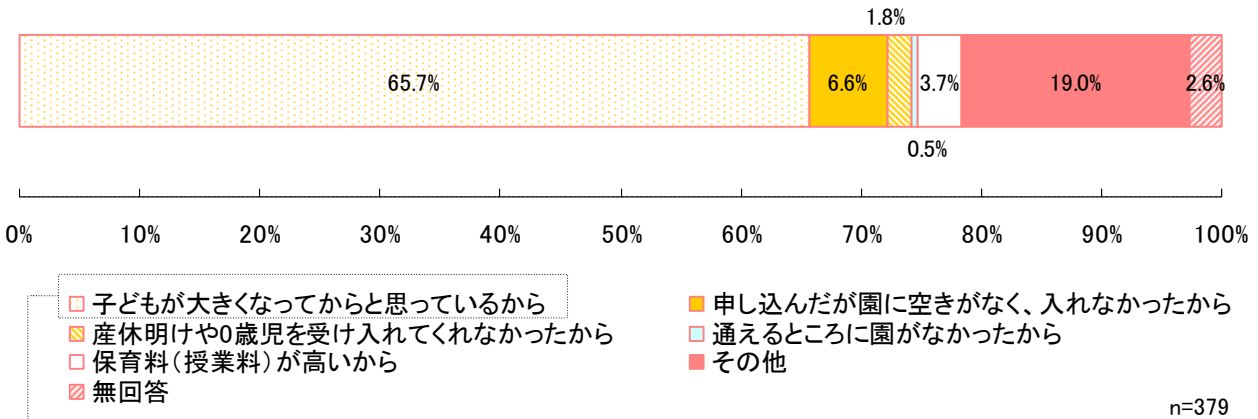
■ 幼稚園や保育園への通園希望



(8) 希望するのに通園していない理由

通園を希望するのに現在通園していない理由について、「子どもが大きくなってからと思っているから」と回答した方が 65.7%と最も高く、次いで、「申し込んだが園に空きがなく、入れなかったから」(6.6%)、「保育料(授業料)が高いから」(3.7%)の順になっている。

■ 希望するのに通園していない理由



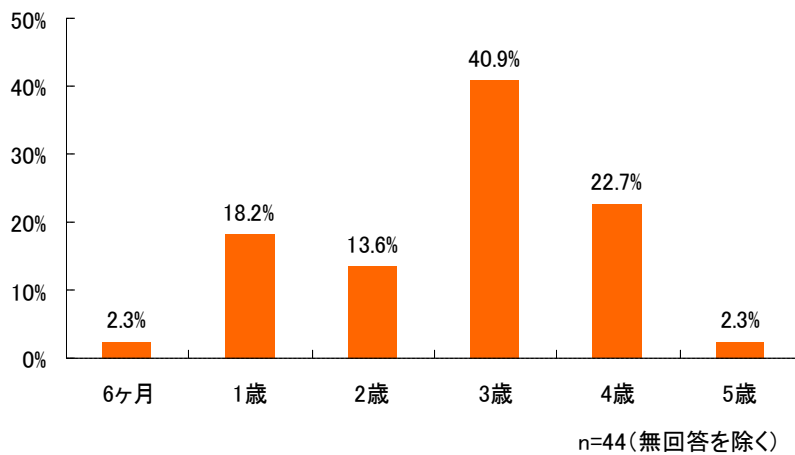
★ 通わせようと思っている具体的な年齢

通わせようと思っている具体的な年齢について、「3歳」と回答した方の割合が 40.9%と最も高くなっている。次いで、「4歳」(22.7%)、「1歳」(18.2%)の順になっている。

(分析)

就学前教育として3歳児から受けさせたいと考えている割合が高いことがわかる。

■ 通わせようと思っている具体的な年齢



(9) 希望する園の小学校区

希望する園の小学校区について、「西小学校区」と回答した方の割合が4.3%と最も高く、次いで、「御南小学校区」(3.2%)、「中山小学校区」、「岡山中央小学校区」、「芳泉小学校区」(それぞれ3.0%)の順になっている。

■ 通いたい園の小学校区 (n=379)

北区			中区		東区		南区				
岡南	1.8%	西	5.0%	竜之口	0.8%	可知	1.3%	甲浦	0.8%	第一藤田	0.5%
清輝	0.5%	伊島	2.4%	幡多	2.1%	芥子山	0.8%	灘崎	0.3%	第二藤田	0.3%
中山	3.4%	津島	1.6%	財田	0.8%	政田	0.5%	彦崎	0.3%	第三藤田	0.3%
平津	0.5%	牧石	0.8%	三勲	2.6%	西大寺南	0.5%	妹尾	1.6%	平福	1.1%
桃丘	0.5%	御野	0.3%	宇野	2.1%	西大寺	1.6%	箕島	0.3%	福浜	2.1%
馬屋下	0.3%	吉備	2.9%	高島	2.4%	豊	0.5%	福島	0.8%	福田	1.6%
石井	1.6%	陵南	1.3%	旭竜	0.5%	江西	2.9%	南輝	1.8%	無回答	12.7%
三門	1.1%	岡山中央	3.4%	旭操	0.3%	千種	0.3%	浦安	1.1%		
大野	0.5%	大元	2.4%	操南	1.8%	城東台	0.3%	芳泉	3.4%		
鯉山	0.5%	鹿田	1.8%	操明	0.8%	浮田	0.5%	芳田	1.1%		
加茂	0.5%	御津	0.8%	平井	1.8%			芳明	1.6%		
庄内	1.3%	野谷	0.8%	富山	0.5%			興除	1.6%		
御南	3.7%	横井	1.1%					東疇	0.3%		

は2%以上

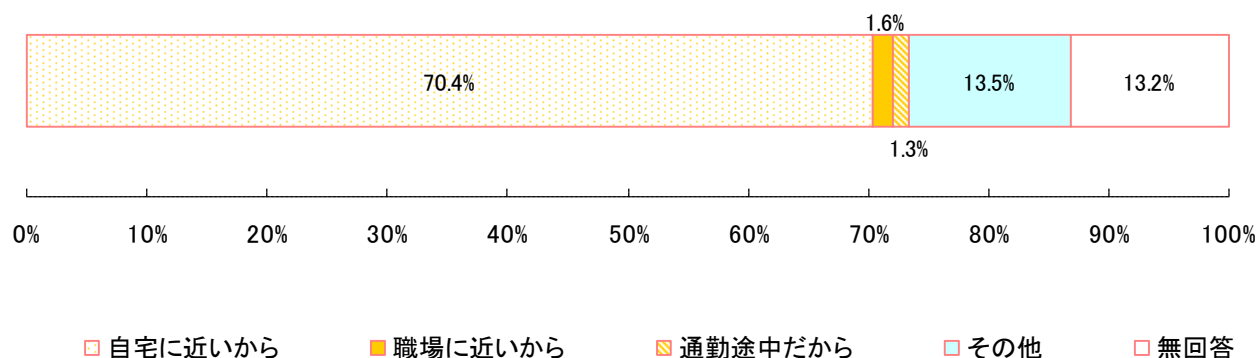
は3%以上

※ 小学校区の標記順序は岡山市立小学校、中学校の就学に関する規則による

(10) その園に通いたい理由

その園に通いたい理由について、「自宅に近いから」と回答した方の割合が70.4%と最も高くなっている。

■ その園に通いたい理由

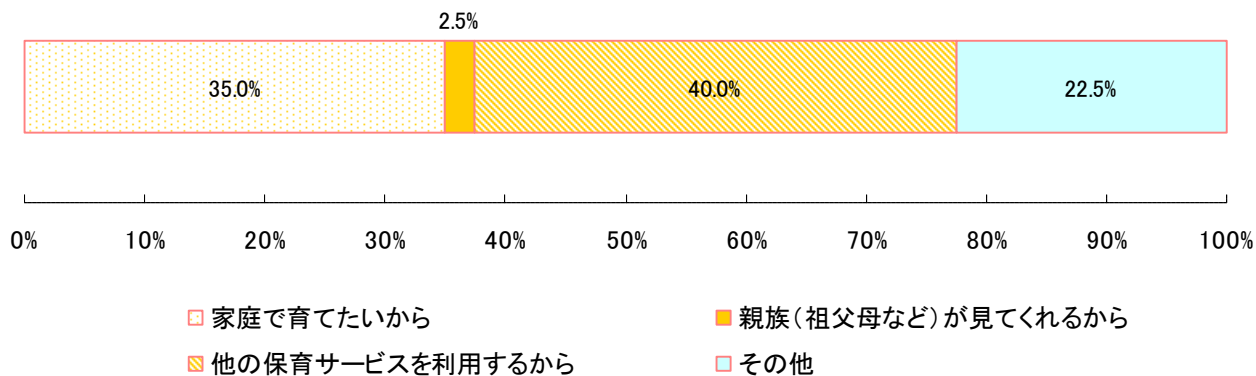


n=379

(11) 希望しない理由

認可保育園や幼稚園を希望しない理由について、「他の保育サービスを利用するから」と回答した方の割合が40.0%と最も高くなっている。次いで、「家庭で育てたいから」(35.0%)の順になっている。

■ 希望しない理由



n=40



(12) 今後希望する月曜日から金曜日のお子さんの保育

① 認可保育園の利用希望

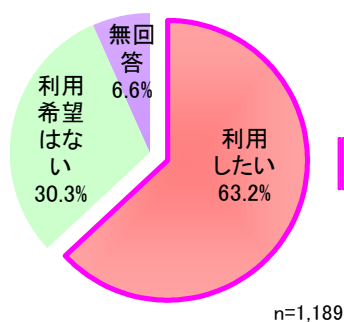
認可保育園の利用希望について、「利用したい」と回答した方の割合が 63.2%となっており、利用開始時間は「8 時頃」が 46.2%、利用終了時間は「18 時頃」が 33.0%と最も高くなっている。

(分析)

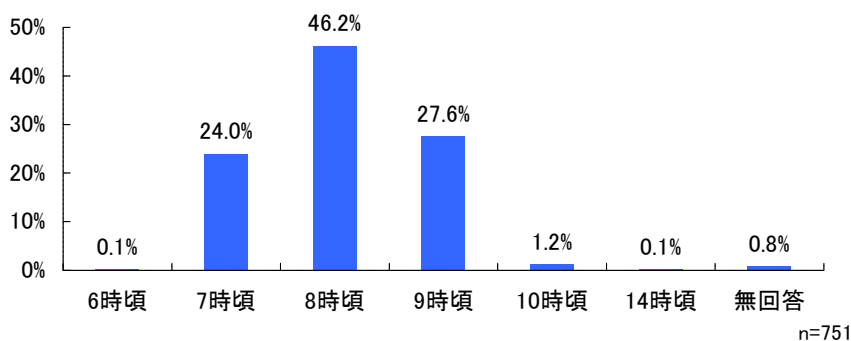
P7 (3) ①や P8②と比較すると、保護者の就労時間に合わせた利用時間への希望が高いことがわかる。

■ 認可保育園

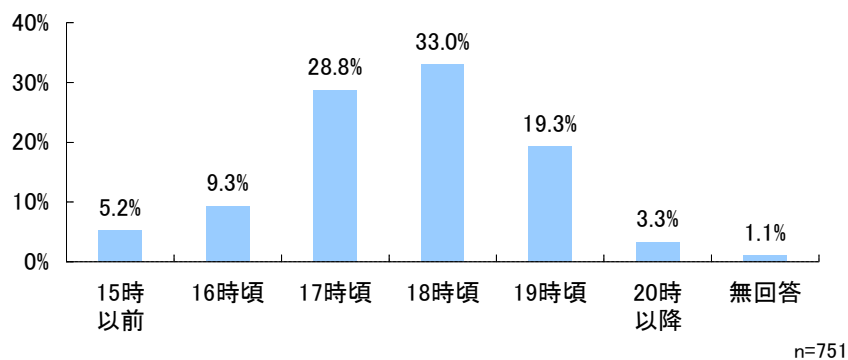
利用希望



利用開始時間



利用終了時間

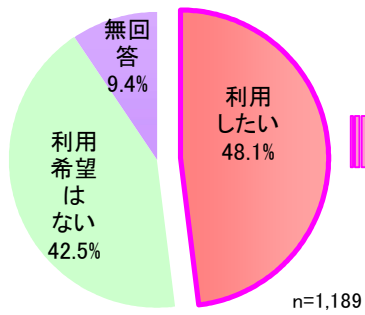


② 幼稚園の利用希望

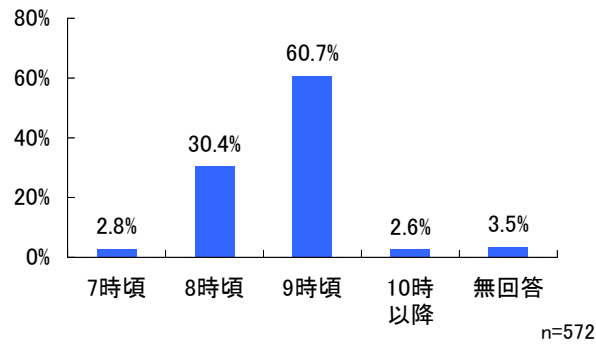
幼稚園の利用希望について、「利用したい」と回答した方の割合が 48.1%となっており、利用開始時間は「9 時頃」が 60.7%、利用終了時間は「15 時頃」が 30.8%と最も高くなっている。

■ 幼稚園

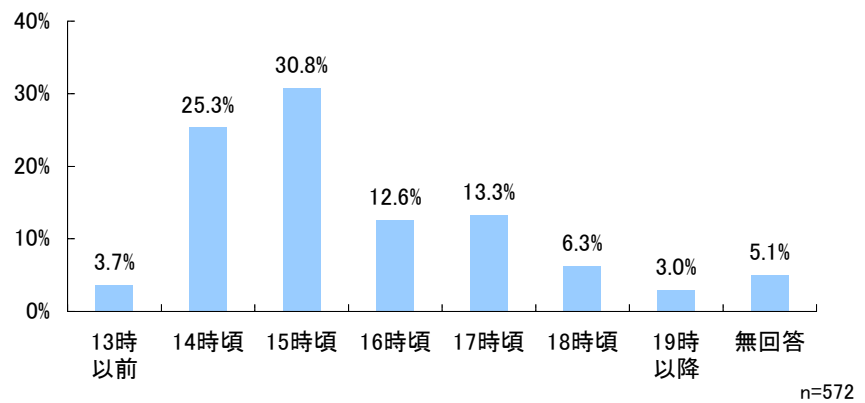
利用希望



利用開始時間



利用終了時間

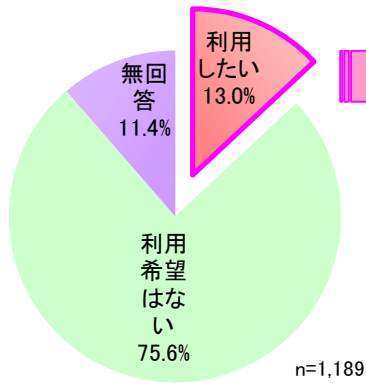


③ 小規模・家庭的保育事業の利用希望

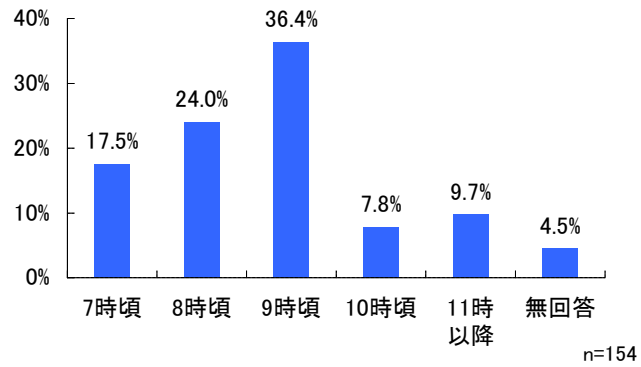
小規模・家庭的保育事業の利用希望について、「利用したい」と回答した方の割合が 13.0%となっており、利用開始時間は「9 時頃」が 36.4%、利用終了時間は「18 時頃」が 24.0%と最も高くなっている。

■ 小規模・家庭的保育事業

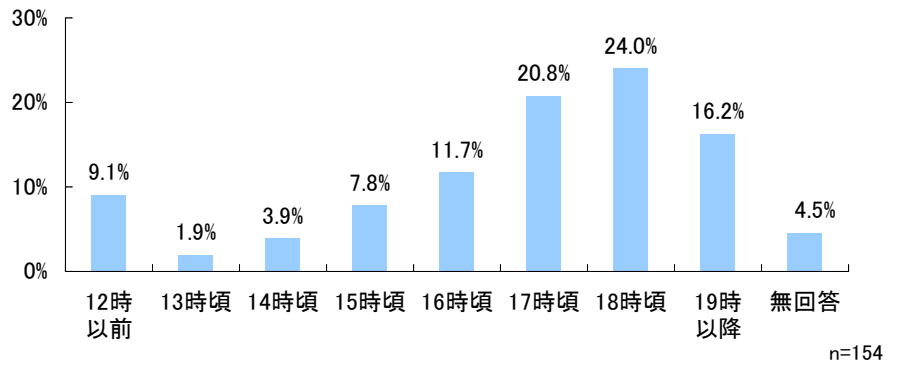
利用希望



利用開始時間



利用終了時間

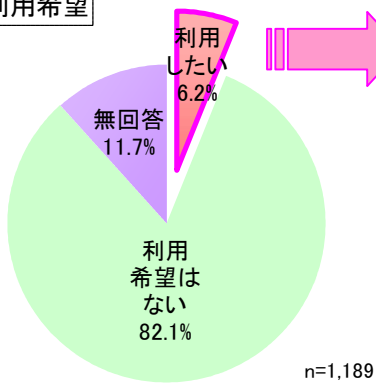


④ 居宅訪問型保育の利用希望

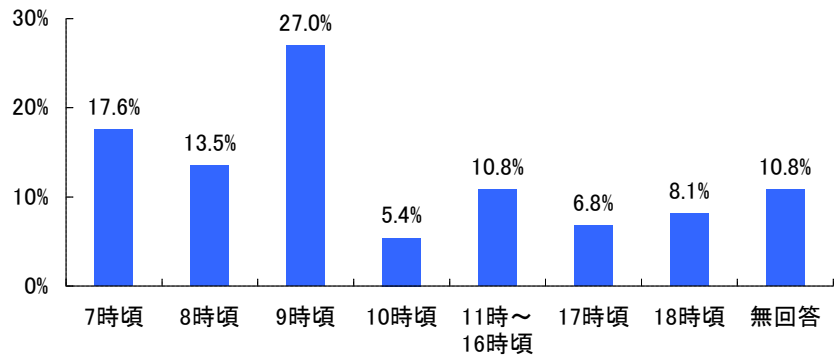
居宅訪問型保育の利用希望について、「利用したい」と回答した方の割合が6.2%となっており、利用開始時間は「9時頃」が27.0%、終了時間は「18時頃」が24.3%と最も高くなっている。

■ 居宅訪問型保育

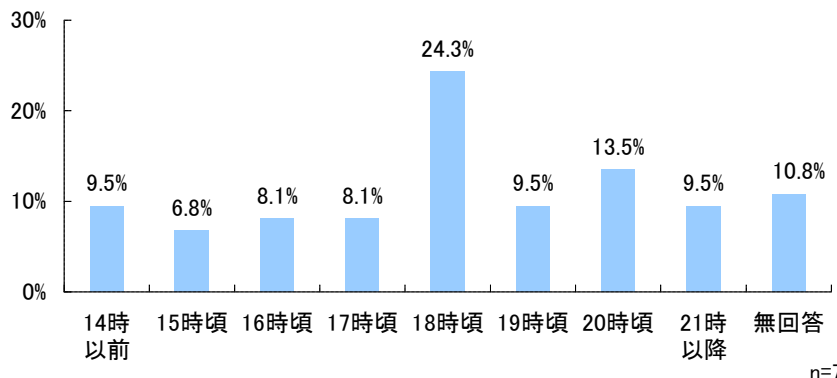
利用希望



利用開始時間



利用終了時間

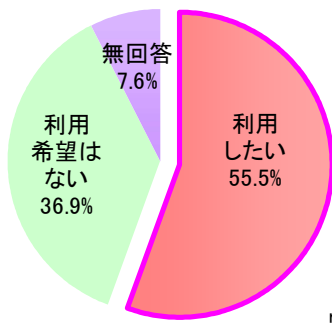


⑤ 放課後児童クラブの利用希望

放課後児童クラブの利用希望について、「利用したい」と回答した方の割合が 55.5%となっており、希望利用頻度については、「3回」が 75.9%となっている。また、利用開始時間は「15 時頃」が 48.2%、利用終了時間は「18 時頃」が 46.2%と最も高くなっている。

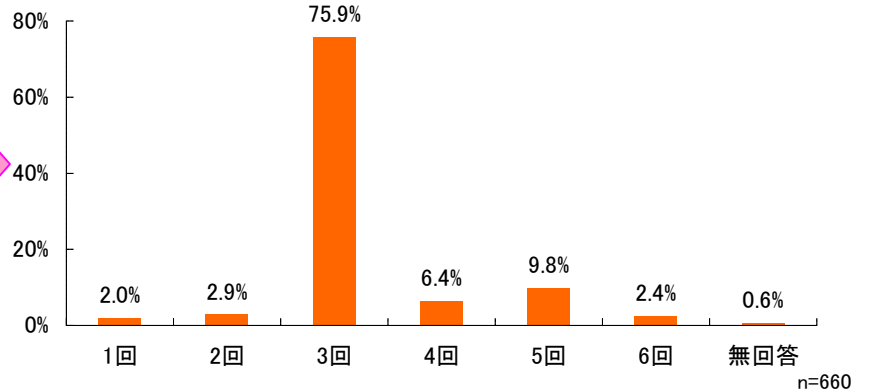
■ 放課後児童クラブ

利用希望



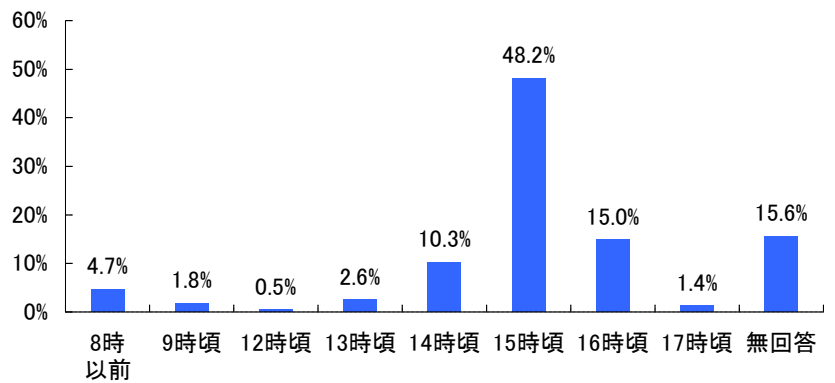
n=1,189

希望利用頻度(平日のみ) (ノ週)



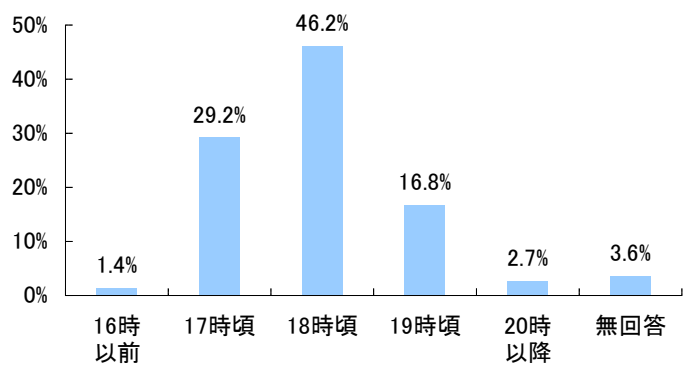
n=660

利用開始時間



n=660

利用終了時間



n=660

(13) 今後希望する土曜日や一時的なお子さんの保育

① 土曜日の保育の利用希望

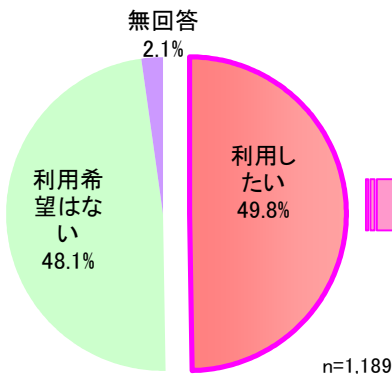
土曜日の保育の利用希望について、「利用したい」と回答した方の割合が 49.8%となっており、希望利用頻度は「月に1~2回は利用したい」が 54.6%と最も高くなっている。また、利用開始時間は「8時頃」が 35.8%、利用終了時間は「17時頃」が 27.0%と最も高くなっている。

(分析)

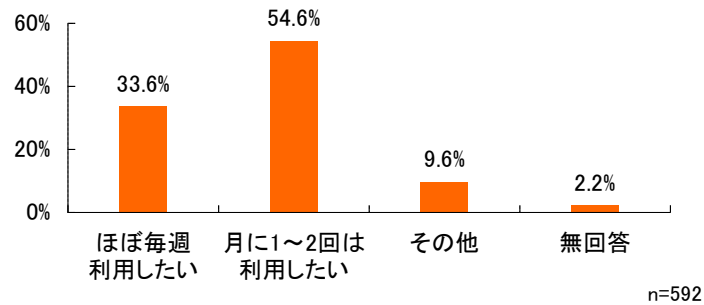
P9 (5) の結果を踏まえると、土曜日の保護者の就労（就学）による希望が高いことがわかる。

■ 土曜日の保育

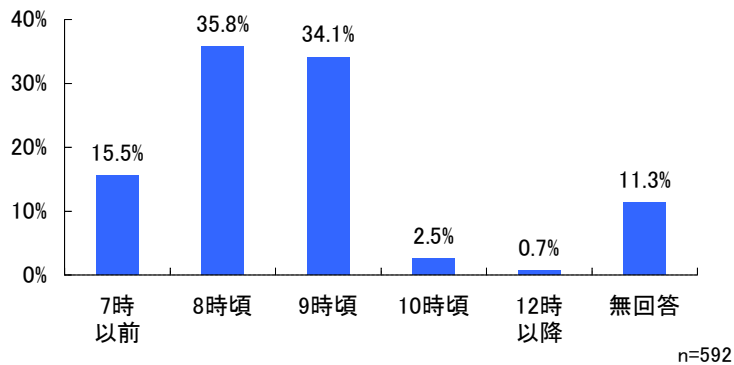
利用希望



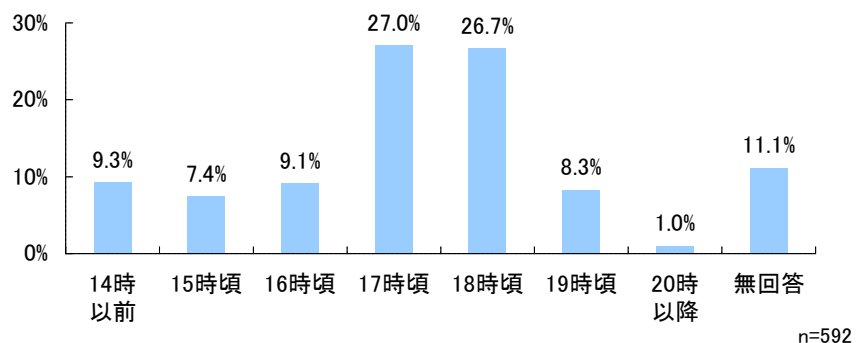
希望利用頻度



利用開始時間



利用終了時間

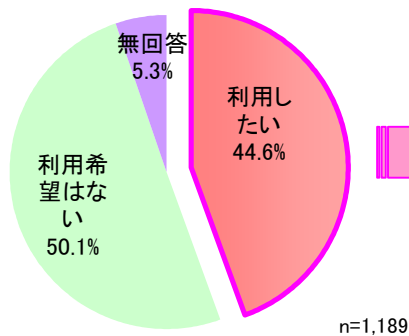


② 延長保育の利用希望

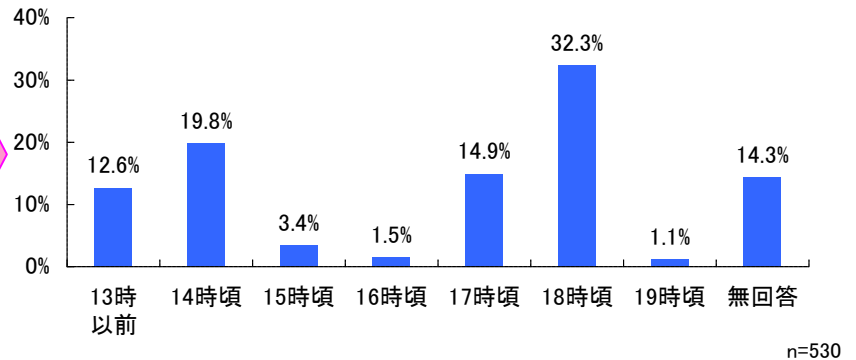
延長保育の利用希望について、「利用したい」と回答した方の割合が44.6%、希望利用頻度は「月に4回利用したい」が17.9%と最も高くなっている。また、利用開始時間は、「18時頃」(32.3%)、利用終了時間は「19時頃」(42.5%)が最も高くなっている。金銭的な負担があっても利用したいかについては、「多少の負担なら利用したい」と回答した方が63.4%と最も高くなっている。

■ 延長保育

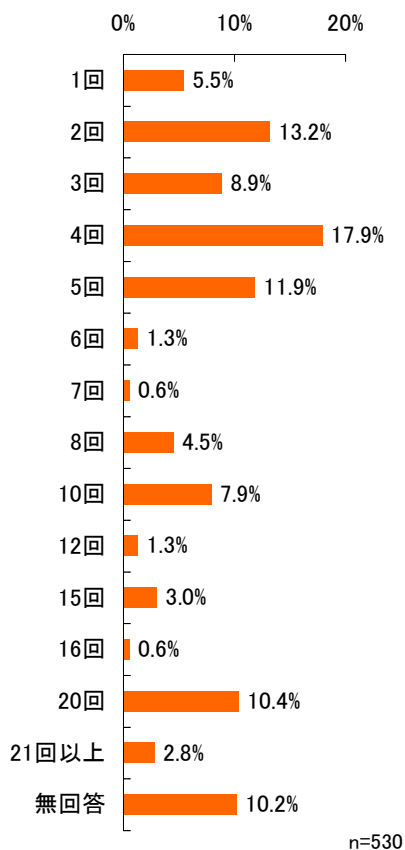
利用希望



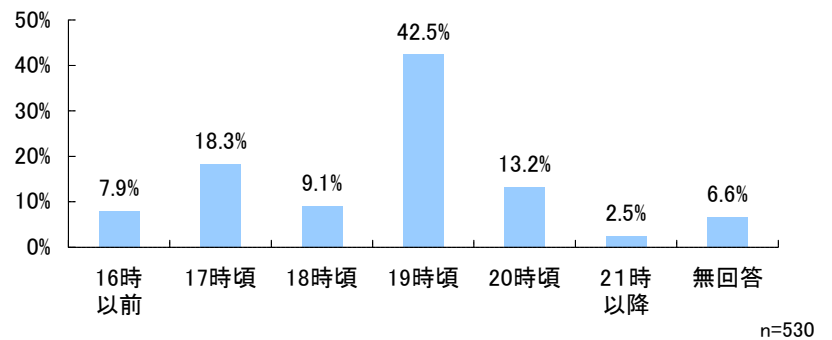
利用開始時間



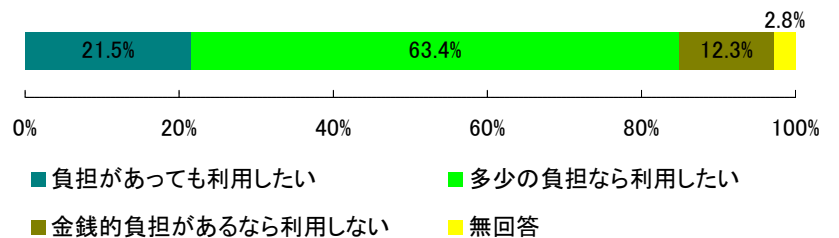
希望利用頻度(／月)



利用終了時間



金銭的な負担があっても利用希望があるか

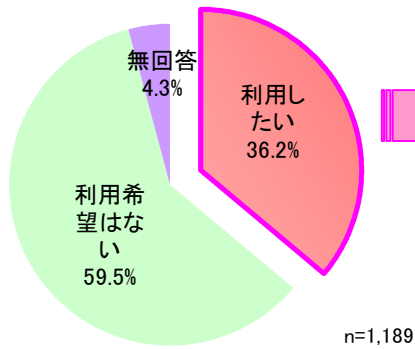


③ 一時預かりの利用希望

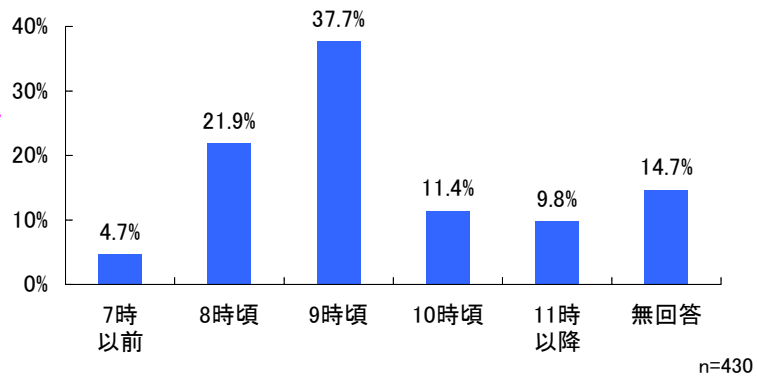
一時預かりの利用希望について、「利用したい」と回答した方の割合が 36.2%、希望利用頻度は「月に2回利用したい」が 22.3%と最も高くなっている。また、利用開始時間は、「9時頃」(37.7%)、終了時間は「17時頃」(32.1%)が最も高くなっている。金銭的な負担があっても利用したいかについては、「多少の負担なら利用したい」と回答した方が 63.3%と最も高くなっている。

■ 一時預かり

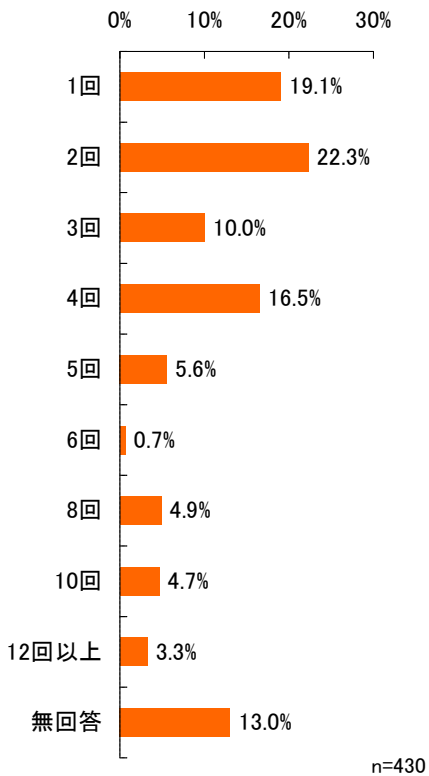
利用希望



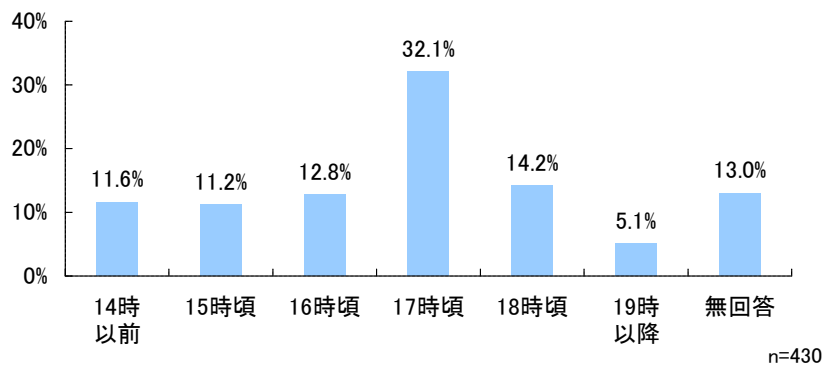
利用開始時間



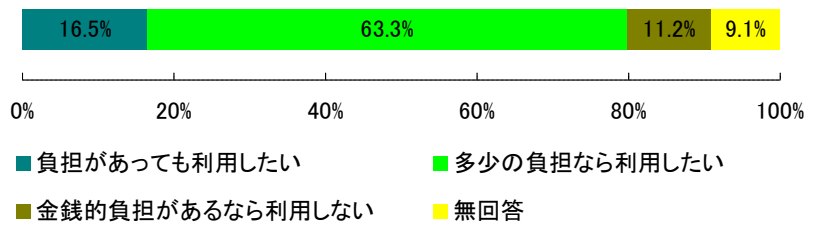
希望利用頻度(／月)



利用終了時間



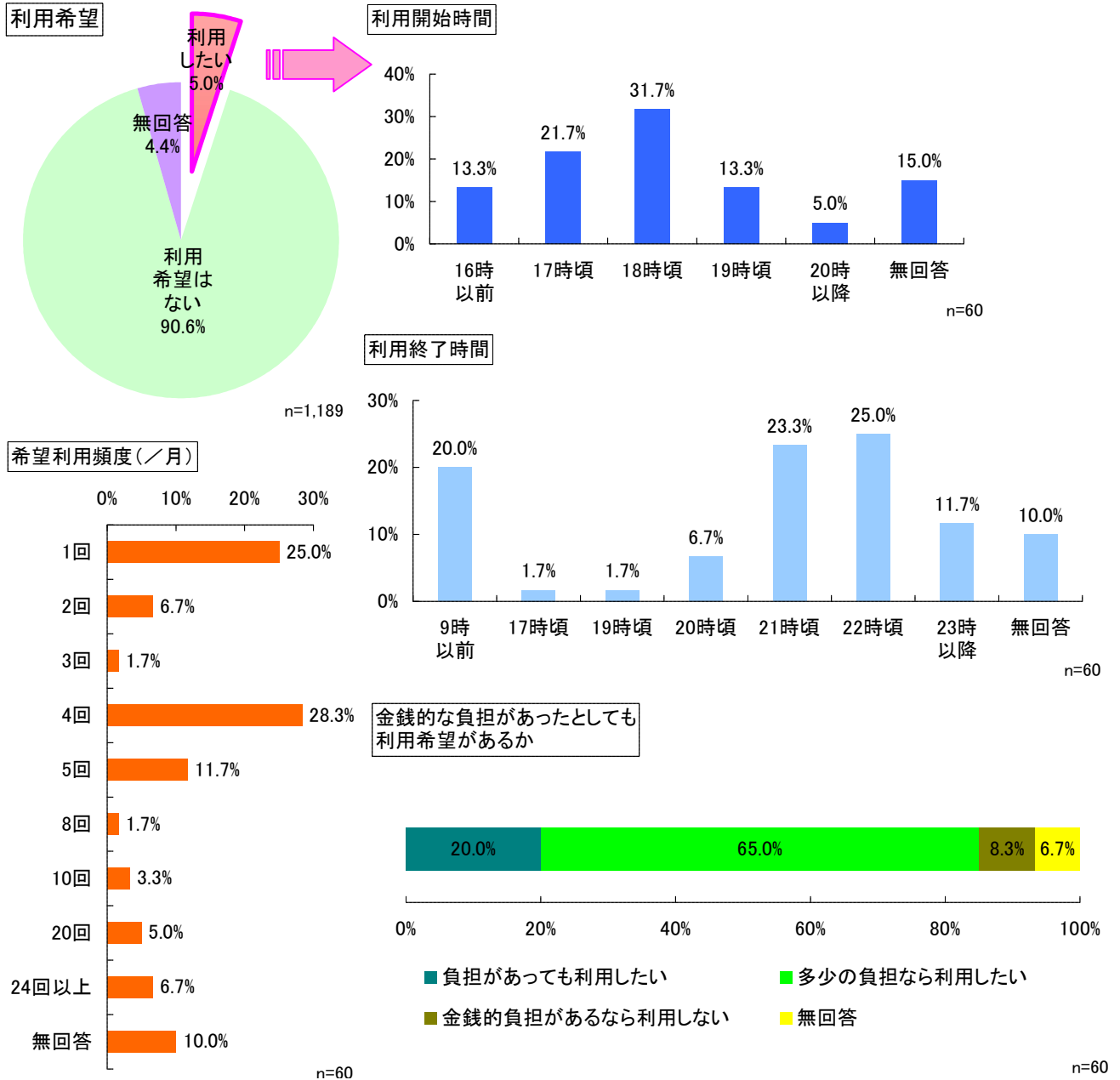
金銭的な負担があつたとしても利用希望があるか



④ 夜間保育の利用希望

夜間保育の利用希望について、「利用したい」と回答した方の割合が 5.0%、希望利用頻度は「月に 4 回利用したい」が 28.3%と最も高くなっている。利用開始時間は、「18 時頃」(31.7%)、終了時間は「22 時頃」(25.0%) が最も高くなっている。金銭的な負担があっても利用したいかについては、「多少の負担なら利用したい」と回答した方が 65.0%と最も高くなっている。

■ 夜間保育

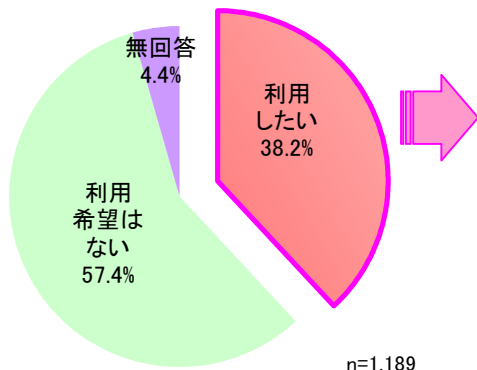


⑤ 病児・病後児保育の利用希望

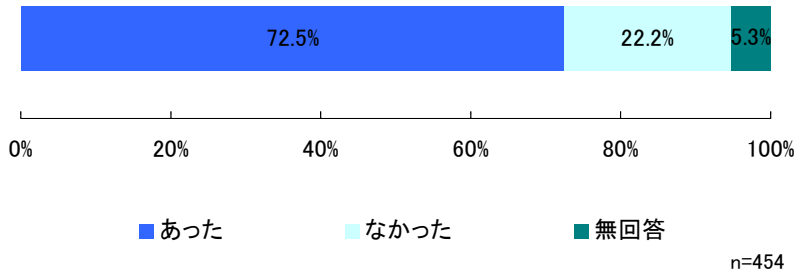
病児・病後児保育の利用希望について、「利用したい」と回答した方の割合が 38.2%と最も高くなっている。また、この一年間に、病気やけがで保育園や幼稚園を休まなければならなかったことがあるかについて、「あった」が 72.5%、その日数は「10 回」が 18.9%と最も高くなっている。

■ 病児・病後児保育

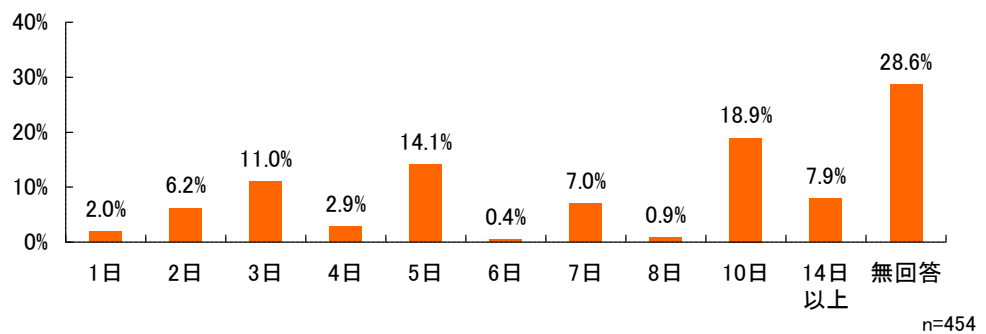
利用希望



この一年間に、病気やけがで保育園や幼稚園を休まなければならなかったことがあるか



休まなければならなかった日数(／年)

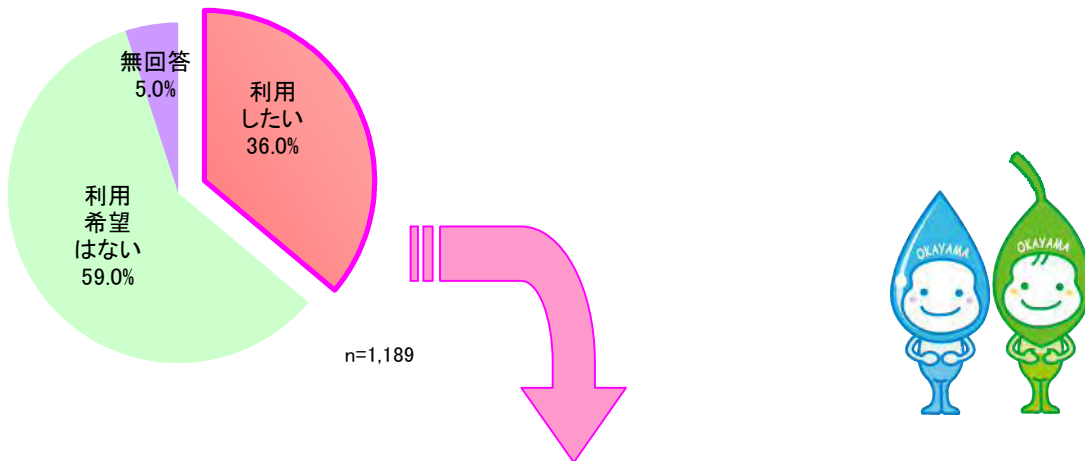


⑥ ファミリーサポートセンターの利用希望

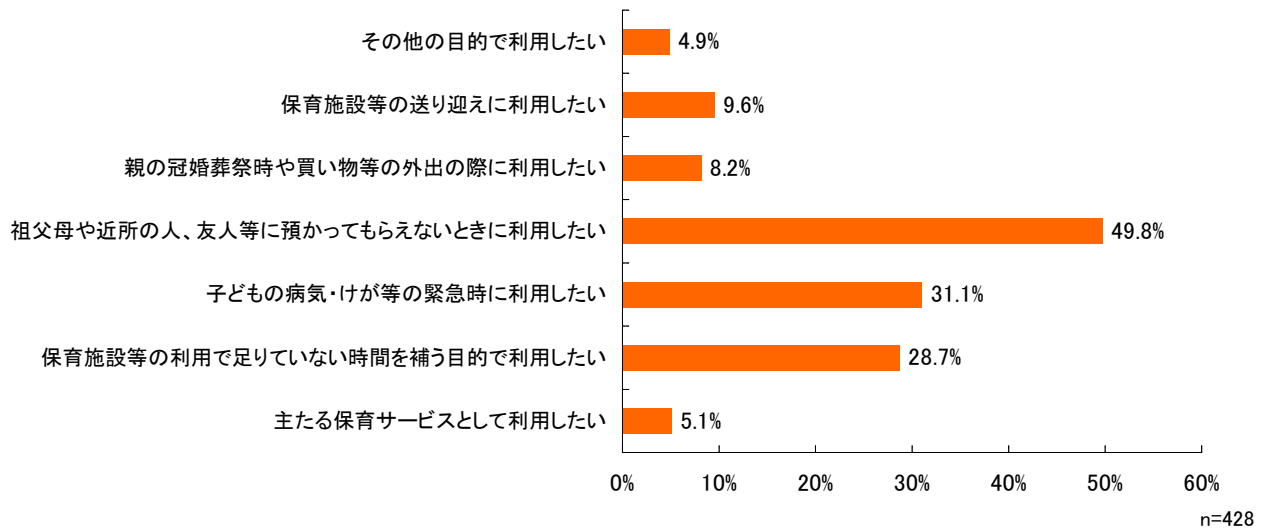
ファミリーサポートセンターの利用希望について、「利用したい」と回答した方の割合が 36.0%となっており、その利用目的は「祖父母や近所の人、友人等に預かってもらえないときに利用したい」が 49.8%と最も高くなっている。

■ ファミリーサポートセンター

利用希望



利用目的(複数回答)





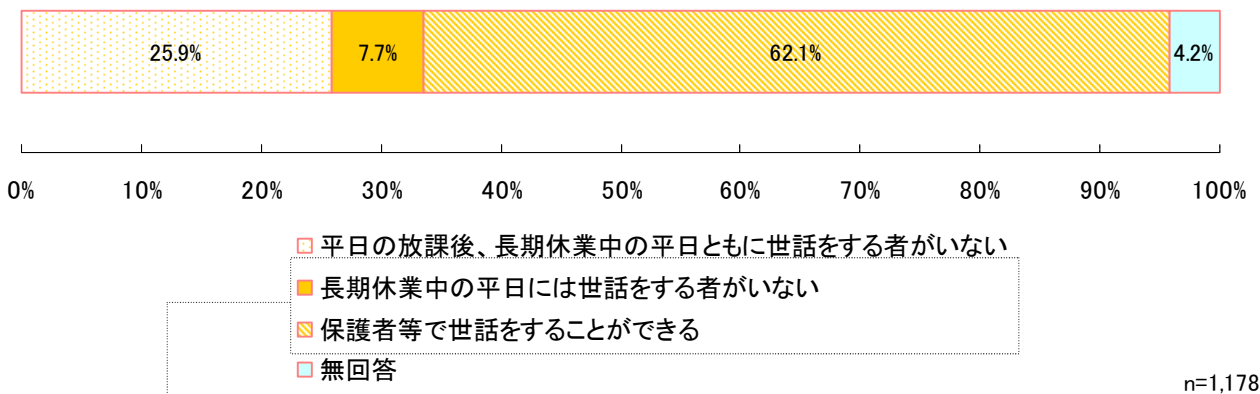
7 小学生のお子さんについて



(1) 平日の放課後、学校の長期休業中の平日にお子さんの世話をする方

平日の放課後、学校の長期休業中の平日にお子さんの世話をする方について、「保護者等で世話をすることができる」と回答した方の割合が 62.1%と最も高くなっている。次いで、「平日の放課後、長期休業中の平日ともに世話をする者がいない」(25.9%)、「長期休業中の平日には世話をする者がいない」(7.7%) となっている。

■ 平日お子さんの世話をする方




▶ 「平日の放課後、長期休業中の平日ともに世話をする者がいない」、「長期休業中の平日には世話をする者がいない」と回答した方

(2) 放課後児童クラブの利用希望

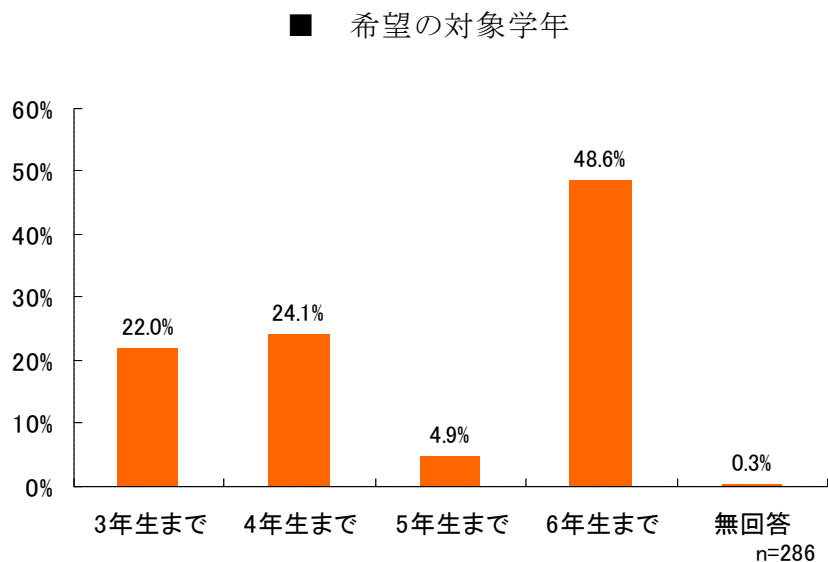
放課後児童クラブの利用希望について、「利用したい・現在利用している」と回答した方が 72.2%、「利用したくない」が 22.7%となっている。

■ 放課後児童クラブの利用希望



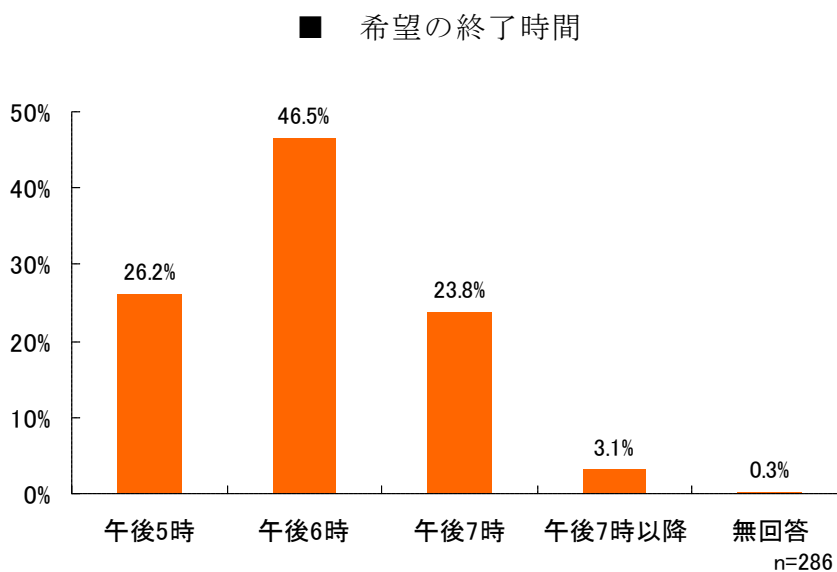
(3) 希望の対象学年

希望の対象学年について、「6年生まで」と回答した方が48.6%と最も高く、次いで「4年生まで」(24.1%)、「3年生まで」(22.0%)の順になっている。



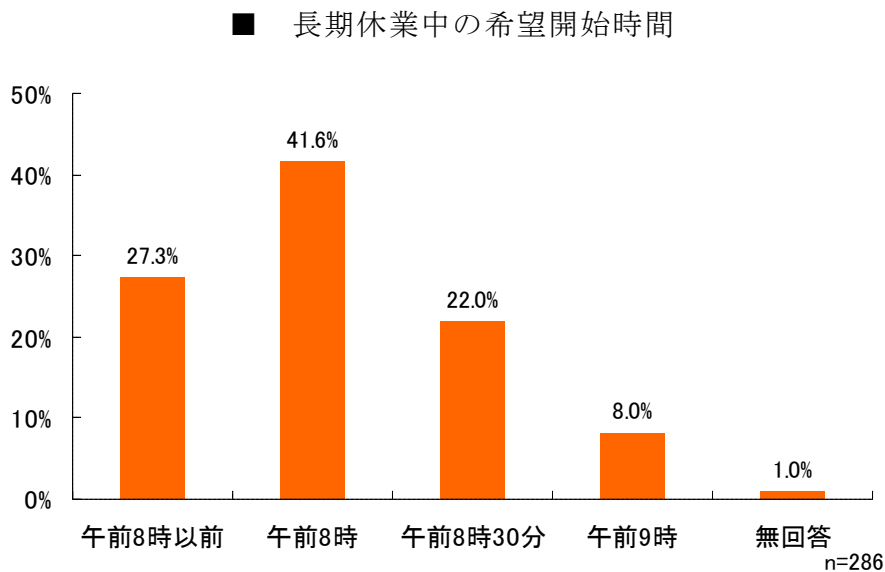
(4) 希望の終了時間

希望の終了時間について、「午後6時まで」と回答した方が46.5%と最も高く、次いで「午後5時まで」(26.2%)、「午後7時まで」(23.8%)の順になっている。



(5) 長期休業中の希望の開始時間

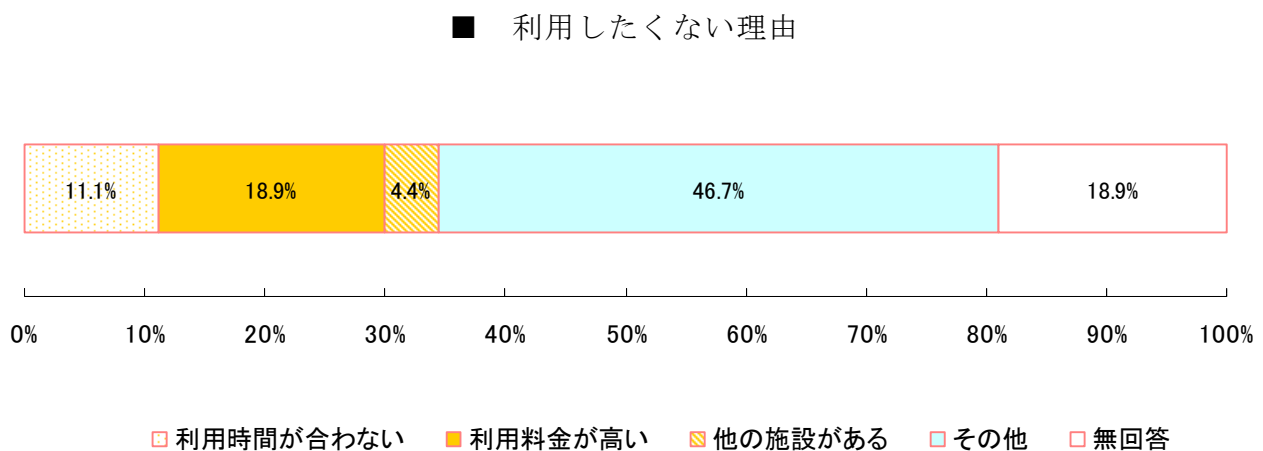
長期休業中の希望の開始時間について、「午前 8 時から」と回答した方が 41.6%と最も高く、次いで「午前 8 時以前」(27.3%)、「午前 8 時 30 分から」(22.0%) の順になっている。



▶ 「放課後児童クラブの利用希望」で「利用したくない」と回答した方

(6) 利用したくない理由

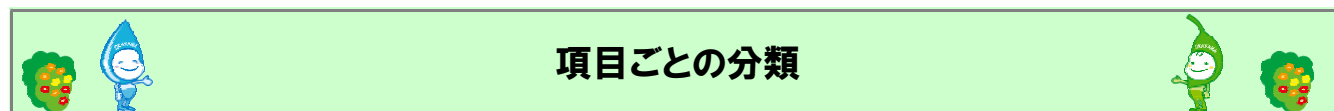
利用したくない理由について、「利用料金が高い」と回答した方が 18.9%と最も高く、次いで、「利用時間が合わない」(11.1%)、「他の施設がある」(4.4%) となっている。



III 自由意見




Ⅲ 自由意見



大項目	小項目	件数
子育て支援について	保育園、幼稚園などの保育サービスについて	206
	放課後児童クラブについて	75
	病児保育、一時保育について	50
	子育て支援センター、児童館について	23
	児童館、子どもの居場所について	8
	その他の保育サービスについて	61
相談、情報提供について	情報提供について	84
	子育ての不安と相談について	20
	子育てについて	12
健康支援について	発達障害について	38
	小児医療体制について	12
	健康について	4
経済的支援について	医療費について	155
	保育料・教育費について	55
	経済的支援全般について	45
子育てと仕事の両立について		104
環境について	施設、道路などハード面での整備について	40
	子どもが遊ぶ環境について	37
	文化面での子どもの環境について	8
	地域の環境について	5
親の子育てについて		16
市の対応、体制について		100


参 考 资 料





岡山市

子ども・子育て支援に関するアンケート調査



調査ご協力をお願い



皆様には、ますますご健勝のこととお喜び申し上げます。

また、平素から岡山市政にご理解とご協力をいただきありがとうございます。

この調査は、子ども・子育てに関するニーズを把握し、子ども・子育てに関する施策の充実を図るために実施するものです。

アンケートには、平成24年6月1日現在の住民基本台帳の情報より、岡山市にお住まいの0歳から小学校6年生までのお子さんのいらっしゃる世帯の中から、無作為に選ばせていただいた5,000世帯にご協力をお願いしています。

このアンケートは、無記名式で、結果の集計はすべて統計的に処理しますので、ご回答の内容が他の人に知られることはありません。また、調査の結果を目的以外に使用することはありません。

ご多忙中、誠に恐れ入りますが、調査の趣旨をご理解いただき、ご協力くださいますようお願い申し上げます。

平成24年7月 岡山市長 高谷茂男

<ご記入にあたってのお願い>

- 1 アンケートには、**お子さんの保護者の方がご記入**ください。
- 2 選択肢がある場合には、番号を○で囲んでください。なお、回答の中で、「具体的に」と書いてあるところには、お手数ですが（ ）の中に具体的な内容を記入してください。
- 3 数字（年齢や時間帯、日数等）をおうかがいする質問では、枠内に具体的な数字をご記入ください。また、時間については24時間制でご記入ください。（例：午後1時 → 13時）
- 4 質問の答えによっては、一部の方だけにお答えいただく質問もありますので、質問の前の指示や→に従ってご回答ください。
- 5 黒のボールペンでご記入ください。
- 6 保育サービスなどの市の子育て支援サービスについておうかがいする質問がありますが、これらの質問はあくまで今後の利用希望などを把握するための質問であり、実際のサービスの利用条件（例：保育所の入所要件など）を全て表現しているものではありません。実際のサービスの利用条件などについては、市担当課窓口にお問い合わせください。
- 7 記入後は、無記名のまま、同封の返信用封筒に入れて、**7月20日（金）まで**にポストへお入れください（**切手は不要です**）。
- 8 この調査についてのお問い合わせは、下記までお願いいたします。

Tel：(086)803-1220（直通）

Mail：kodomokikaku@city.okayama.jp

岡山市保健福祉局こども企画課 武田

お子さんとご家族の状況についておうかがいします。

問 1

このアンケートにご記入されている方はどなたですか。あてはまる答えの番号 1つだけ に ○印 をつけてください。

1. 父親 2. 母親 3. 祖父 4. 祖母 5. その他（具体的に ）

問 2

平成 12 年 4 月 2 日生まれ以降のお子さんについて（0 歳から小学 6 年生まで）、生年月日と月曜日から金曜日までの就学・保育の状況（下の選択肢よりあてはまる状況をお選びください）をご記入ください。□に**数字**でお答えください。お子さんが 7 人以上いらっしゃる場合は欄外にご記入ください。

第1子	平成	<input type="text"/>	年	<input type="text"/>	月	<input type="text"/>	日生まれ	状況	<input type="text"/>
第2子	平成	<input type="text"/>	年	<input type="text"/>	月	<input type="text"/>	日生まれ	状況	<input type="text"/>
第3子	平成	<input type="text"/>	年	<input type="text"/>	月	<input type="text"/>	日生まれ	状況	<input type="text"/>
第4子	平成	<input type="text"/>	年	<input type="text"/>	月	<input type="text"/>	日生まれ	状況	<input type="text"/>
第5子	平成	<input type="text"/>	年	<input type="text"/>	月	<input type="text"/>	日生まれ	状況	<input type="text"/>
第6子	平成	<input type="text"/>	年	<input type="text"/>	月	<input type="text"/>	日生まれ	状況	<input type="text"/>

「就学・保育の状況」選択肢

1. 認可保育園（別紙1に記載されている保育園）に通っている
2. 幼稚園に通っている
3. 小学校に通っている
4. 認可外保育施設やベビーシッターなど、その他の保育サービスを利用している
(認可外保育施設には、登録保育施設、ベビーホテル等、事業所・病院等の保育施設などを含む)
5. 家庭等で保護者がみている
6. 親族や知人にみてもらっている（同居の祖父母等を含む）
7. その他（具体的に ）



次のページへお進みください。

問 3

ご両親以外で、緊急時等にお子さんを預かってもらえる方がいますか。同居、近居（30分程度で行き来できる範囲）の状況についてあてはまる答えの番号すべてに○印をつけてください。続柄はお子さんからみた関係です。

- | | | | |
|-------------|---------|---------|---------|
| 1. 祖父同居 | 2. 祖母同居 | 3. 祖父近居 | 4. 祖母近居 |
| 5. その他（具体的に | | ）6. いない | |

問 4

お子さんの身の回りの世話などを主にしている方（主な養育者）はどなたですか。あてはまる答えの番号1つだけに○印をつけてください。続柄はお子さんからみた関係です。

- | | | |
|----------|---------|---------------------|
| 1. 主に父親 | 2. 主に母親 | 3. 父親・母親が同じくらいやっている |
| 4. 主に祖父母 | | 5. その他（具体的に |
| | | ） |

問 5

現在の就労状況（自営業、家族従事者含む）をおうかがいします。あてはまる答えの番号1つだけに○印をつけてください。あわせて、□に数字をご記入ください。

父親の状況


① お子さんとの同居状況

- | |
|-------------------------------|
| 1. 一緒に住んでいる |
| 2. 単身赴任や入院などで別に住んでいる |
| 3. 死亡、離婚などでいない ⇒5ページの「母親の状況」へ |

② 就労（就学）状況 ※育児休業の方は、休業前の状況でお答えください。

- | | | |
|--------------|-------------|-------------------------|
| 1. 正社員・正職員 | 7. 家事従事 | 7,8と回答した方は
次ページの⑦～⑩へ |
| 2. パート・アルバイト | 8. 無職 | |
| 3. 契約社員・派遣社員 | 9. その他（具体的に | |
| 4. 自営業 | ） | |
| 5. 在宅勤務 | | |
| 6. 学生 | | |

1～6と回答した方は次ページの③～⑥へ



あてはまる答えの番号 1つだけに○印をつけてください。あわせて、□に数字をご記入ください。

【前ページの②で1~6と回答した方におうかがいします】

③ 就労（就学）日数（／週）

1. 1日 2. 2日 3. 3日 4. 4日 5. 5日 6. 6日 7. 7日

④ 就労（就学）時間（1日平均）

※ 職場の規定に関わらず、実際に職場へ到着する、また、帰路につく時間をご記入ください。
なお、定まっていない場合は、比較的多い時間をご記入ください。

開始	<input type="text"/>	時	<input type="text"/>	分頃から	} 通勤時間 片道	<input type="text"/>	分間
終了	<input type="text"/>	時	<input type="text"/>	分頃まで			

⑤ 土曜日の就労（就学）状況

1. いつも就労（就学）している 3. 就労（就学）していない
2. 時々就労（就学）している →月 回

⑥ 育児休業の取得経験

1. 現在取得中 2. 取得したことがある 3. 取得したことはない

次ページの
「母親の状況」へ

【前ページの②で7,8と回答した方におうかがいします】

⑦ 就労希望について

- | | |
|---------------------------------|---------------------|
| 1. 現在、求職活動中である | 4. 子育てが落ち着いたらと思っている |
| 2. 就労を考えているが子どもの預け先がないので仕事が探せない | 5. いい仕事があればと思っている |
| 3. 具体的に働く予定がある | 6. 就職するつもりはない |
| | 7. 病気等で働けない |

4~7と回答された方は次ページの「母親の状況」へ

⑧ 希望する勤務形態

- | | |
|--------------|------------------------------------|
| 1. 正社員・正職員 | 4. 自営業 |
| 2. パート・アルバイト | 5. 在宅勤務 |
| 3. 契約社員・派遣社員 | 6. その他（具体的に <input type="text"/> ） |

⑨ 希望就労（就学）日数（／週）

1. 1日 2. 2日 3. 3日 4. 4日 5. 5日 6. 6日 7. 7日

⑩ 希望就労（就学）時間（1日平均）

開始	<input type="text"/>	時	<input type="text"/>	分頃から	終了	<input type="text"/>	時	<input type="text"/>	分頃まで
----	----------------------	---	----------------------	------	----	----------------------	---	----------------------	------


母親の状況

あてはまる答えの番号1つだけに○印をつけてください。あわせて、□に数字をご記入ください。

① お子さんとの同居状況

1. 一緒に住んでいる
2. 単身赴任や入院などで別に住んでいる
3. 死亡、離婚などでいない ⇒7ページへ

② 就労（就学）状況 ※産前・産後、育児休業の方は、休業前の状況でお答えください。

1. 正社員・正職員	7. 家事従事	7,8と回答した方は 次ページの⑦へ
2. パート・アルバイト	8. 無職	
3. 契約社員・派遣社員	9. その他（具体的に	）
4. 自営業		
5. 在宅勤務		
6. 学生		

③ 就労（就学）日数（／週）

1. 1日	2. 2日	3. 3日	4. 4日	5. 5日	6. 6日	7. 7日
-------	-------	-------	-------	-------	-------	-------

④ 就労（就学）時間（1日平均）

※ 職場の規定に関わらず、実際に職場へ到着する、また、帰路につく時間をご記入ください。
なお、定まっていない場合は、比較的多い時間をご記入ください。

開始	□□	時	□□	分頃から	} 通勤時間 片道 □□□ 分間
終了	□□	時	□□	分頃まで	

⑤ 土曜日の就労（就学）状況

1. いつも就労（就学）している	3. 就労（就学）していない
2. 時々就労（就学）している →月 □□ 回	

⑥ 育児休業の取得経験

1. 現在取得中	2. 取得したことがある	3. 取得したことはない	次ページの⑪へ
----------	--------------	--------------	---------

あてはまる答えの番号 1つだけに○印 をつけてください。あわせて、□に数字 をご記入ください。

【前ページ②で7,8と回答した方におうかがいします】

⑦ 就労希望について

- | | |
|---------------------------------|---------------------|
| 1. 現在、求職活動中である | 4. 子育てが落ち着いたらと思っている |
| 2. 就労を考えているが子どもの預け先がないので仕事を探せない | 5. いい仕事があればと思っている |
| 3. 具体的に働く予定がある | 6. 働くつもりはない |
| | 7. 病気等で働けない |

4~7と回答した方は⑩へ

⑧ 希望する勤務形態

- | | |
|--------------|--------------|
| 1. 正社員・正職員 | 4. 自営業 |
| 2. パート・アルバイト | 5. 在宅勤務 |
| 3. 契約社員・派遣社員 | 6. その他（具体的に） |

⑨ 希望就労（就学）日数（／週）

1. 1日 2. 2日 3. 3日 4. 4日 5. 5日 6. 6日 7. 7日

⑩ 希望就労（就学）時間（1日平均）

開始 時 分頃から 終了 時 分頃まで

母親のみなさんにおうかがいします

⑪ 出産前後（前後それぞれ1年以内）の離職

- | |
|----------------------------------|
| 1. 離職した |
| 2. 継続的に働いた（転職を含む） |
| 3. 1年前には既に働いていなかった |
| 4. 産前・産後休暇や育児休業を利用した、または現在利用している |

2,3,4と回答した方は次ページへ

⑫ 仕事と家庭の両立を支援する保育サービス^{※1}や環境が整っていたら就労を継続したか

■**保育サービス^{※1}**……この調査において保育サービスとは、認可保育園、家庭的な保育、事業所内保育施設、その他の保育施設、幼稚園、ベビーシッター、ファミリーサポートセンターで、定期的に受けることができるサービスとします。

- | |
|--|
| 1. 保育サービスが確実に利用できる見込みがあれば、継続して就労していた |
| 2. 職場において育児休業制度等の仕事と家庭の両立支援制度が整い、働き続けやすい環境が整っていれば、継続して就労していた |
| 3. 保育サービスと職場の両立支援環境がどちらも整っていれば、継続して就労していた |
| 4. 家族の考え方（親族の理解が得られない）等就労する環境が整っていれば就労していた |
| 5. いずれにしてもやめていた |
| 6. その他（具体的に） |



ここからはまた、全員におうかがいします



問 6

お住まい及びご両親の勤務先の小学校区はどちらですか。下の表より、小学校区を選び、□に番号でお答えください。不明な場合は、別紙1「小学校対応表」をご参照ください。

(例:市役所の場合)

お住まいの校区

父親の勤務先の校区

母親の勤務先の校区

28

北区		中区		東区		南区		市外									
番号	学校名	番号	学校名	番号	学校名	番号	学校名	番号	市町村名								
1	足守	14	庄内	27	大元	35	竜之口	48	可知	61	江西	68	甲浦	81	曾根	90	倉敷市
2	蛍明	15	福渡	28	鹿田	36	幡多	49	古都	62	千種	69	小串	82	興除	91	玉野市
3	岡南	16	建部	29	御津	37	財田	50	芥子山	63	角山	70	灘崎	83	東疇	92	総社市
4	清輝	17	竹枝	30	五城	38	三勲	51	開成	64	城東台	71	七区	84	第一藤田	93	瀬戸内市
5	中山	18	御南	31	御津南	39	宇野	52	政田	65	御休	72	彦崎	85	第二藤田	94	赤磐市
6	平津	19	西	32	野谷	40	高島	53	大宮	66	浮田	73	妹尾	86	第三藤田	95	早島町
7	桃丘	20	伊島	33	馬屋上	41	旭竜	54	太伯	67	平島	74	箕島	87	平福	96	吉備中央町
8	馬屋下	21	津島	34	横井	42	旭操	55	幸島			75	福島	88	福浜	97	その他市外
9	石井	22	牧石			43	操南	56	朝日			76	南輝	89	福田	98	県外
10	三門	23	御野			44	操明	57	西大寺南			77	浦安				
11	大野	24	吉備			45	旭東	58	西大寺			78	芳泉				
12	鯉山	25	陵南			46	平井	59	豊			79	芳田				
13	加茂	26	岡山中央			47	富山	60	雄神			80	芳明				

子育てについておうかがいします。

問 7

子育ては楽しいこと、苦勞すること、どちらが多いと思いますか。あてはまる答えの番号 1つだけに○印をつけてください。

1. どちらかといえば楽しいことの方が多い
2. どちらかといえば苦勞することの方が多い

問 8

子育てをしているときは楽しいこともあれば、そうでないときもあると思います。楽しいと思うとき、楽しくないと思うとき、それぞれの理由を 3つまで選び、○印をつけてください。

楽しいと思うとき

1. 子どもの成長を感じる時
2. 子どもを通して人間関係が広がったとき
3. 子どものことで家族のつながりが深まったとき
4. 子どもが思いやりのある言葉や態度をしめしてくれたとき
5. 子育てを通して、自分自身や子育てに携わった人が成長したと感じたとき
6. 子どもと一緒に遊んでいるとき
7. 子どもの寝顔を見ているとき
8. その他（具体的に）



楽しくないと思うとき

- | | |
|--------------------------|------------------------------------|
| 1. 子どもに振り回されてイライラしたとき | 6. 親として自信がもてず、子育てに向いていないと感じるとき |
| 2. 生活にゆとりがなく、時間に追われたとき | 7. 子ども同士の仲間のことや親同士のつきあいが煩わしいと感じるとき |
| 3. 子どもについて心配事が多いとき | 8. 家族の協力がなく、自分一人で子育てをしていると感じるとき |
| 4. 仕事ややりたいことができないとき | 9. その他（具体的に） |
| 5. 子育てにお金がかかりすぎて負担と感じるとき | |

問9

平日・休日について、一日のうちで家事や子どもと関わる時間はどのくらいありますか。あてはまる答えの番号**それぞれ1つだけに○印**をつけてください。

※ 理想についてはご本人にご確認の上、ご記入ください。

■子どもと関わる時間……子どもの世話をしたり一緒に遊んだりする時間

■家事等の時間……家事、介護・看護の合計時間(子どもと関わる時間を除く)

主な男性の養育者(いらっしゃらない場合は次ページの主な女性の養育者へ)

どなたの回答ですか。 1. 父親 3. おじ
続柄はお子さんからみた関係です。 2. 祖父 4. その他(具体的に)

	現 状		理 想	
	子どもと関わる時間	家事等の時間	子どもと関わる時間	家事等の時間
平日	1. 30分未満 2. 30分～1時間未満 3. 1時間～2時間未満 4. 2時間～3時間未満 5. 3時間以上	1. 30分未満 2. 30分～1時間未満 3. 1時間～2時間未満 4. 2時間～3時間未満 5. 3時間以上	1. 30分未満 2. 30分～1時間未満 3. 1時間～2時間未満 4. 2時間～3時間未満 5. 3時間以上	1. 30分未満 2. 30分～1時間未満 3. 1時間～2時間未満 4. 2時間～3時間未満 5. 3時間以上
休日	1. 30分未満 2. 30分～1時間未満 3. 1時間～2時間未満 4. 2時間～3時間未満 5. 3時間～5時間未満 6. 5時間以上	1. 30分未満 2. 30分～1時間未満 3. 1時間～2時間未満 4. 2時間～3時間未満 5. 3時間～5時間未満 6. 5時間以上	1. 30分未満 2. 30分～1時間未満 3. 1時間～2時間未満 4. 2時間～3時間未満 5. 3時間～5時間未満 6. 5時間以上	1. 30分未満 2. 30分～1時間未満 3. 1時間～2時間未満 4. 2時間～3時間未満 5. 3時間～5時間未満 6. 5時間以上
優先度	■現状 1. 仕事を優先している 2. 子どもと関わる時間を優先している 3. 家事等の時間を優先している 4. プライベートの時間を優先している 5. 特にない		■理想 1. 仕事を優先したい 2. 子どもと関わる時間を優先したい 3. 家事等の時間を優先したい 4. プライベートの時間を優先したい 5. 特にない	

次のページへお進みください。



主な女性の養育者(いらっしゃらない場合は次の問へ)				
どなたの回答ですか。		1. 母親		
続柄はお子さんからみた関係です。		3. おば		
		2. 祖母		
		4. その他(具体的に)		
	現 状		理 想	
	子どもと関わる時間	家事等の時間	子どもと関わる時間	家事等の時間
平日	1. 30分未満 2. 30分～1時間未満 3. 1時間～2時間未満 4. 2時間～3時間未満 5. 3時間以上	1. 30分未満 2. 30分～1時間未満 3. 1時間～2時間未満 4. 2時間～3時間未満 5. 3時間以上	1. 30分未満 2. 30分～1時間未満 3. 1時間～2時間未満 4. 2時間～3時間未満 5. 3時間以上	1. 30分未満 2. 30分～1時間未満 3. 1時間～2時間未満 4. 2時間～3時間未満 5. 3時間以上
休日	1. 30分未満 2. 30分～1時間未満 3. 1時間～2時間未満 4. 2時間～3時間未満 5. 3時間～5時間未満 6. 5時間以上	1. 30分未満 2. 30分～1時間未満 3. 1時間～2時間未満 4. 2時間～3時間未満 5. 3時間～5時間未満 6. 5時間以上	1. 30分未満 2. 30分～1時間未満 3. 1時間～2時間未満 4. 2時間～3時間未満 5. 3時間～5時間未満 6. 5時間以上	1. 30分未満 2. 30分～1時間未満 3. 1時間～2時間未満 4. 2時間～3時間未満 5. 3時間～5時間未満 6. 5時間以上
優先度	■現状 1. 仕事を優先している 2. 子どもと関わる時間を優先している 3. 家事等の時間を優先している 4. プライベートの時間を優先している 5. 特にない		■理想 1. 仕事を優先したい 2. 子どもと関わる時間を優先したい 3. 家事等の時間を優先したい 4. プライベートの時間を優先したい 5. 特にない	

【現状と理想の時間が異なっている方(回答者)におうかがいします】

現状と理想の時間が異なるのは、何が原因であると考えられますか。あてはまる答えの番号すべてに○印をつけてください。

- | | |
|-------------------|-------------------|
| 1. 仕事が忙しくて時間がとれない | 5. パートナーの協力が得られない |
| 2. 家事が忙しくて時間がとれない | 6. 祖父母の助けが得られない |
| 3. 何をしてもいかわからない | 7. その他(具体的に) |
| 4. 頼る人がいない | |

次のページへお進みください。



育児休業制度の利用についておうかがいします

問 10

育児休業の利用について、あてはまる答えの番号 1 つだけに○印をつけてください。あわせて、□に数字をご記入ください。

① 育児休業を利用した人物

1. 母親が利用した	4. 利用しなかった	次のページへ
2. 父親が利用した		
3. 母親と父親の両方が利用した		

② 育児休業から復帰したときのお子さんの月齢

- ※ 母親・父親両方が利用された方は最後の育児休業利用者が復帰されたときについてお答え下さい。
- ※ 兄弟がいる場合は、末子の月齢をご記入ください。
- ※ 現在利用されている方は、復帰予定の年齢をご記入ください。

子どもが 歳 ヶ月のときに復帰した、または復帰予定

③ 育児休業明けに希望する保育サービスをすぐ利用できたかについて

1. 育児休業期間を調整せずにできた	4. 希望しなかった	1,4と回答した方は次のページへ
2. 育児休業期間を調整してできた ⇒④へ		
3. できなかった ⇒⑤へ		

④ 実際の調整方法

1. 取得期間を <input type="text"/> ヶ月長くした	3. その他（具体的に <input type="text"/> ）
2. 取得期間を <input type="text"/> ヶ月短くした	

⑤ 育児休業明けに、希望する保育サービスが利用できなかった際の対応

1. 希望とは違う認可保育園を利用した	4. 家族等にみてもらうことで対応した
2. 事業所内の保育サービスを利用した	5. 仕事を辞めた
3. 上記以外の保育サービスを利用した	6. その他（具体的に <input type="text"/> ）

次のページへお進みください。



保育サービスの認知度や利用についておうかがいします

問 11

下記のサービスを知っている、または利用したことはありますか。サービスごとに、あてはまる答えの番号 1 つだけに○印 をつけてください。また、今後の利用についてもお答え下さい。

各サービスを利用したことがありますか		今後利用したいですか
① 保健所・保健センターの情報・相談サービス	1. 利用あり 2. 利用なし(知っている) 3. 知らない	→ 1. はい 2. いいえ
② 教育相談室	1. 利用あり 2. 利用なし(知っている) 3. 知らない	→ 1. はい 2. いいえ
③ こども総合相談所(児童相談所)	1. 利用あり 2. 利用なし(知っている) 3. 知らない	→ 1. はい 2. いいえ
④ 発達障害者支援センター	1. 利用あり 2. 利用なし(知っている) 3. 知らない	→ 1. はい 2. いいえ
⑤ 保育園や幼稚園の園庭等の開放	1. 利用あり 2. 利用なし(知っている) 3. 知らない	→ 1. はい 2. いいえ
⑥ 幼稚園等における体験入園	1. 利用あり 2. 利用なし(知っている) 3. 知らない	→ 1. はい 2. いいえ
⑦ 子育て広場 ^{※2}	1. 利用あり 2. 利用なし(知っている) 3. 知らない	→ 1. はい 2. いいえ
⑧ おやこクラブ	1. 利用あり 2. 利用なし(知っている) 3. 知らない	→ 1. はい 2. いいえ
⑨ 地域子育て支援センター	1. 利用あり 2. 利用なし(知っている) 3. 知らない	→ 1. はい 2. いいえ
⑩ 児童館・児童センター	1. 利用あり 2. 利用なし(知っている) 3. 知らない	→ 1. はい 2. いいえ
⑪ 認可保育園	1. 利用あり 2. 利用なし(知っている) 3. 知らない	→ 1. はい 2. いいえ
⑫ 幼稚園	1. 利用あり 2. 利用なし(知っている) 3. 知らない	→ 1. はい 2. いいえ
⑬ さんかく岡山託児室	1. 利用あり 2. 利用なし(知っている) 3. 知らない	→ 1. はい 2. いいえ



次のページへお進みください。

あてはまる答えの番号それぞれ1つだけに○印をつけてください。

各サービスを利用したことがありますか		今後利用したいですか
⑭ 公民館の「子育てミニ情報」等の情報	1. 利用あり 2. 利用なし(知っている) 3. 知らない	→ 1. はい 2. いいえ
⑮ こそだてぼけっと ^{※3}	1. 利用あり 2. 利用なし(知っている) 3. 知らない	→ 1. はい 2. いいえ
⑯ 赤ちゃんのための絵本の読み聞かせ体験	1. 利用あり 2. 利用なし(知っている) 3. 知らない	→ 1. はい 2. いいえ
⑰ こんにちは赤ちゃん事業 ^{※4}	1. 利用あり 2. 利用なし(知っている) 3. 知らない	→ 1. はい 2. いいえ
⑱ 赤ちゃんの駅 ^{※5}	1. 利用あり 2. 利用なし(知っている) 3. 知らない	→ 1. はい 2. いいえ
⑲ 岡山市休日夜間急患診療所(小児科)	1. 利用あり 2. 利用なし(知っている) 3. 知らない	→ 1. はい 2. いいえ

■**子育て広場**^{※2}…市内の幼稚園など11か所で実施。子育てに関する学習・親子の交流・子育て相談など悩みの解決や仲間づくりの場として乳幼児をもつ親が気軽に集うものです。

■**こそだてぼけっと**^{※3}…岡山で出産・子育てをする皆さんをサポートするために、子育てに関するさまざまな情報を提供するサイトです。URL:<http://kosodate.hana-show.jp/>

■**こんにちは赤ちゃん事業**^{※4}…赤ちゃんが生後4カ月までの乳児のいる家庭に、研修を受けた地域の愛育委員が絵本を手渡し、子育ての不安や悩みを聞いたり、情報提供を行う事業です。

■**赤ちゃんの駅**^{※5}…乳幼児を抱えるご家族が外出中におむつ替えや授乳に利用できるスペースの愛称です。2006年に東京都板橋区で始めて以来、この取り組みは全国的に広がりつつあります。



赤ちゃんの駅ステッカー

問 12

お子さんの保育について、今までに必要な時期に希望した保育サービス^{※1}を利用することができましたか。あてはまる答えの番号1つだけに○印をつけてください。

■**保育サービス**^{※1}…この調査において保育サービスとは、認可保育園、家庭的な保育、事業所内保育施設、その他の保育施設、幼稚園、ベビーシッター、ファミリーサポートセンターで、定期的に受けることができるサービスとします。

1. 利用できた

2. 調整して利用できた → 調整の内容 ()

3. ほとんど利用できなかった

4. 必要としなかった

次のページへお進みください。





0歳から小学校入学前のお子さんがいらっしゃる方におうかがいします



※ 0歳から小学校入学前のお子さんがいらっしゃらない方は19ページにお進みください。
月曜日から金曜日までのお子さんの保育状況についておうかがいします。

問 13 月曜日から金曜日までのお子さんの保育について、あてはまる答えの番号 1 だけに○印をつけてください。あわせて、□に数字をご記入ください。

① 認可保育園や幼稚園への通園

1. 通っている	2. 通っていない ⇒次ページの⑥へ
----------	--------------------

② 現在通っている園の小学校区

※ 下の表から、□に番号を記入してください。
不明な場合は、別紙1「小学校対応表」をご参照ください。

③ 現在その園に通っている理由

1. 自宅に近いから	5. 環境や方針が良いと感じるから
2. 職場に近いから	6. 集団教育を受けさせたいから
3. 通勤途中だから	7. 自宅近くに園がなかったから
4. 希望の園に入れなかったから	8. その他（具体的に）

④ 現在通っている園の場所

1. 現在の園の場所は利便性がよい ⇒15ページへ
2. 可能なら、自宅近くや職場近くなどにあればうれしい ⇒次ページ⑤へ

北区		中区		東区		南区									
番号	学校名	番号	学校名	番号	学校名	番号	学校名								
1	足守	14	庄内	27	大元	35	竜之口	48	可知	61	江西	68	甲浦	81	曾根
2	蛍明	15	福渡	28	鹿田	36	幡多	49	古都	62	千種	69	小串	82	興除
3	岡南	16	建部	29	御津	37	財田	50	芥子山	63	角山	70	灘崎	83	東疇
4	清輝	17	竹枝	30	五城	38	三勲	51	開成	64	城東台	71	七区	84	第一藤田
5	中山	18	御南	31	御津南	39	宇野	52	政田	65	御休	72	彦崎	85	第二藤田
6	平津	19	西	32	野谷	40	高島	53	大宮	66	浮田	73	妹尾	86	第三藤田
7	桃丘	20	伊島	33	馬屋上	41	旭竜	54	太伯	67	平島	74	箕島	87	平福
8	馬屋下	21	津島	34	横井	42	旭操	55	幸島			75	福島	88	福浜
9	石井	22	牧石			43	操南	56	朝日			76	南輝	89	福田
10	三門	23	御野			44	操明	57	西大寺南			77	浦安		
11	大野	24	吉備			45	旭東	58	西大寺			78	芳泉		
12	鯉山	25	陵南			46	平井	59	豊			79	芳田		
13	加茂	26	岡山中央			47	富山	60	雄神			80	芳明		

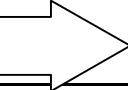
次のページへお進みください。

【前ページ④で2と回答した方におうかがいします】

⑤ 通いたい園の小学校区とその理由 理由

※ 前ページの表から、□に番号を記入してください。不明な場合は、別紙1「小学校対応表」をご参照ください。

- | | |
|------------|------------------------------------|
| 1. 自宅に近いから | 4. 就職などで状況が変わったから |
| 2. 職場に近いから | 5. その他（具体的に <input type="text"/> ） |
| 3. 通勤途中だから | |

次のページへ 

【前ページ①で2と回答された方におうかがいします】

⑥ 現在、もしくは今後の幼稚園や保育園への通園希望

- | | |
|---------------|-------------|
| 1. 認可保育園を希望する | 3 希望しない ⇒⑨へ |
| 2. 幼稚園を希望する | |

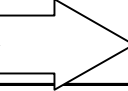
⑦ 希望するのに通園していない理由

- | | |
|------------------------------------|-------------------------------|
| 1. 子どもが大きくなってからと思っているから | 具体的に <input type="text"/> 歳から |
| 2. 申し込んだが園に空きがなく、入れなかったから | |
| 3. 産休明けや0歳児を受け入れてくれなかったから | |
| 4. 通えるところに園がなかったから | |
| 5. 保育料（授業料）が高いから | |
| 6. その他（具体的に <input type="text"/> ） | |

⑧ 通いたい園の小学校区とその理由 理由

※ 前ページの表から、□に番号を記入してください。不明な場合は、別紙1「小学校対応表」をご参照ください。

- | | |
|------------|------------------------------------|
| 1. 自宅に近いから | 4. 就職などで状況が変わったから |
| 2. 職場に近いから | 5. その他（具体的に <input type="text"/> ） |
| 3. 通勤途中だから | |

次のページへ 

【⑥で3と回答した方におうかがいします】


⑨ 希望されない理由

- | | |
|----------------------|------------------------------------|
| 1. 家庭で育てたいから | 4. 他の保育サービスを利用するから |
| 2. 親族（祖父母など）が見てくれるから | （具体的に <input type="text"/> ） |
| 3. 友人などが見てくれるから | 5. その他（具体的に <input type="text"/> ） |

次のページへお進みください。



ここからはまた、0歳から小学校入学前のお子さんがいらっしゃる方みなさんにおうかがいします



お子さんの月曜日から金曜日の保育について、今後の希望をおうかがいします。

問 14

お子さんについて、今後（今後も継続して）、月曜日から金曜日に、保育サービスを利用したいと思いませんか。あてはまる答えの番号 1 つだけに○印 をつけてください。

※ 現在の利用の有無や実際に利用可能な時間帯などに関係なくお答えください（例：保育所の開所時間、就労の有無）。

※ 兄弟がいる場合、すべてのお子さんのことを想定してお答えください。

① 認可保育園

1. 利用したい	2. 利用希望はない
----------	------------

※ 1と回答された方は具体的にお答えください。

希望利用 時間	<table border="1" style="width: 100%; height: 20px;"> <tr><td style="width: 50%;"></td><td style="width: 50%;"></td></tr> </table>			時頃から	<table border="1" style="width: 100%; height: 20px;"> <tr><td style="width: 50%;"></td><td style="width: 50%;"></td></tr> </table>			時頃まで

② 幼稚園

1. 利用したい	2. 利用希望はない
----------	------------

※ 1と回答された方は具体的にお答えください。

希望利用 時間	<table border="1" style="width: 100%; height: 20px;"> <tr><td style="width: 50%;"></td><td style="width: 50%;"></td></tr> </table>			時頃から	<table border="1" style="width: 100%; height: 20px;"> <tr><td style="width: 50%;"></td><td style="width: 50%;"></td></tr> </table>			時頃まで

③ 小規模・家庭的保育事業（保育ママなど）

※ 定員が19人以下で、一定の資格を持つ者が、施設や一般家庭などで行う保育。

1. 利用したい	2. 利用希望はない
----------	------------

※ 1と回答された方は具体的にお答えください。

希望利用 時間	<table border="1" style="width: 100%; height: 20px;"> <tr><td style="width: 50%;"></td><td style="width: 50%;"></td></tr> </table>			時頃から	<table border="1" style="width: 100%; height: 20px;"> <tr><td style="width: 50%;"></td><td style="width: 50%;"></td></tr> </table>			時頃まで

④ 居宅訪問型保育（ベビーシッターなど）

※ 保護者が仕事等のため家庭にいない際、自宅等に訪問して行う保育。

1. 利用したい	2. 利用希望はない
----------	------------

※ 1と回答された方は具体的にお答えください。

希望利用 時間	<table border="1" style="width: 100%; height: 20px;"> <tr><td style="width: 50%;"></td><td style="width: 50%;"></td></tr> </table>			時頃から	<table border="1" style="width: 100%; height: 20px;"> <tr><td style="width: 50%;"></td><td style="width: 50%;"></td></tr> </table>			時頃まで

次のページへお進みください。

⑤ 放課後児童クラブ^{※6}（お子さんが小学校に行ったことを想定してお答えください。）

■放課後児童クラブ^{※6}…放課後等に保護者が仕事等のため家庭にいない児童を預かる事業（放課後児童健全育成事業）です。

1. 利用したい 2. 利用希望はない

※ 1と回答された方は具体的にお答えください。

希望利用頻度（平日のみ）

週 回

希望利用時間

時頃から
 時頃まで

お子さんの土曜日や一時的な保育について、今後の希望をおうかがいします。

問 15

お子さんについて、今後（今後も継続して）、土曜日や一時的に、保育サービスを利用したいと思いませんか。あてはまる答えの番号1つだけに○印をつけてください。

※ 実際の状況を想定してお答えください。

※ 兄弟がいる場合、すべてのお子さんのことを想定してお答えください。

① 土曜日の保育

1. 利用したい 2. 利用希望はない

※ 1と回答された方は具体的にお答えください。

1. ほぼ毎週利用したい 3. その他（具体的に _____）

2. 月に1～2回は利用したい

希望利用時間

時頃から 時頃まで

② 延長保育（通常の保育時間を延長して預かるサービス）

1. 利用したい 2. 利用希望はない

※ 1と回答された方は具体的にお答えください。

希望利用頻度

月 回

希望利用時間

時頃から
 時頃まで

☆金銭的な負担があっても利用希望がありますか。

1. 負担があっても利用したい 2. 多少の負担なら利用したい 3. 金銭的な負担があるなら利用しない

次のページへお進みください。

③ 一時預かり（保育園などで私用や就労がある場合に子どもを一時的に預かるサービス）

1. 利用したい	2. 利用希望はない
----------	------------

※ 1と回答された方は具体的にお答えください。

希望利用頻度	希望利用時間	時頃から
月 <input type="text"/> 回		
		時頃まで

☆金銭的な負担があったとしても利用希望がありますか。

1. 負担があっても 利用したい	2. 多少の負担なら 利用したい	3. 金銭的な負担が あるなら利用しない
---------------------	---------------------	-------------------------

④ 夜間保育

1. 利用したい	2. 利用希望はない
----------	------------

※ 1と回答された方は具体的にお答えください。

希望利用頻度	希望利用時間	時頃から
月 <input type="text"/> 回		
		時頃まで

☆金銭的な負担があったとしても利用希望がありますか。

1. 負担があっても 利用したい	2. 多少の負担なら 利用したい	3. 金銭的な負担が あるなら利用しない
---------------------	---------------------	-------------------------

⑤ 病児・病後児保育（子どもの病気時の保育）

1. 利用したい	2. 利用希望はない
----------	------------

※ 1と回答された方は具体的にお答えください。

●この1年間に、お子さんが病気やけがで保育園や幼稚園を休まなければならなかったことはありますか。

1. あった	2. なかった
--------	---------

できれば預けたいと思われた日数はどのくらいありますか。

<input type="text"/>	日
----------------------	---

次のページへお進みください。



⑥ ファミリーサポートセンター※7

■ファミリーサポートセンター※7…育児の応援をしてほしい方（依頼会員）と応援したい方（提供会員）が育児の相互援助活動を行うシステム。保育施設の保育開始時まで、及び保育終了後に子どもを預かったり、保育施設までの送迎も行う。児童クラブ終了後、及び学校の放課後、子どもを預かる他、会員の仕事と育児の両立のために必要な子育ての応援をする。

1. 利用したい

2. 利用希望はない

※ 1と回答された方は具体的にお答えください。

● どういった目的で利用したいですか。

1. 主たる保育サービスとして利用したい
2. 保育施設等の利用で足りない時間を補う目的で利用したい(朝・夕等)
3. 子どもの病気・けが等の緊急時に利用したい
4. 祖父母や近所の人・友人等に預かってもらえないときに利用したい
5. 親の冠婚葬祭等や買い物等の外出の際に利用したい
6. 保育施設等の送り迎えに利用したい
7. その他の目的で利用したい（具体的に _____ ）

次のページへお進みください。





小学生のお子さんがいらっしゃる方におうかがいします



※ 小学生のお子さんがいらっしゃらない方は次のページにお進みください。

放課後児童クラブについておうかがいします。

問 16

放課後児童クラブ^{※6}の利用について、あてはまる答えの番号 1つだけに○印をつけてください。

■放課後児童クラブ^{※6}…放課後等に保護者が仕事等のため家庭にいない児童を預かる事業（放課後児童健全育成事業）です。

① 平日の放課後、学校の長期休業中の平日には、ご家庭などでお子さんの世話をする方

- | |
|---------------------------------|
| 1. 平日の放課後、長期休業中の平日ともに世話をする者がいない |
| 2. 長期休業中の平日には世話をする者がいない |
| 3. 保護者等で世話をすることができる |

次のページへ

【①で1と回答した方におうかがいします】

② 放課後児童クラブの利用希望


- | |
|-------------------|
| 1. 利用したい・現在利用している |
| 2. 利用したくない ⇒⑥へ |

③ 希望の対象学年

- | | |
|----------|----------|
| 1. 3年生まで | 3. 5年生まで |
| 2. 4年生まで | 4. 6年生まで |

④ 希望の終了時間

- | | |
|-----------|-----------|
| 1. 午後5時まで | 3. 午後7時まで |
| 2. 午後6時まで | 4. 午後7時以降 |



⑤ 長期休業中の希望の開始時間

- | | |
|-----------|--------------|
| 1. 午前8時以前 | 3. 午前8時30分から |
| 2. 午前8時から | 4. 午前9時から |

次のページへ

【②で2と回答した方におうかがいします】

⑥ 利用したくない理由

- | | |
|--------------|-------------------|
| 1. 利用時間が合わない | 3. 他の施設がある |
| 2. 利用料金が高い | 4. その他（具体的に_____） |

次のページへお進みください。

問 17

最後に、市の子育て支援策に関するご意見等がありましたら、自由にご記入ください。

最後までご回答いただき誠にありがとうございました。

ご回答もれがないかご確認の上、同封の封筒（切手不要）に入れて

7月20日（金）までにポストに投函ください。





子ども・子育てに関するアンケート調査

報告書

平成 24 年 11 月

[事務局] 岡山市保健福祉局こども企画課

電話：086-803-1220 FAX：086-225-4441

所在地：〒700-8554 岡山市北区大供一丁目 2 番 3 号

<http://www.city.okayama.jp/hofuku/kodomokikaku/index.html>