


施設カルテ

施設番号 7296 基準日 2016/04/01 出力日 2017/03/21

施設基本情報

施設名	岡山市御津保健福祉ステーション			
所在地(住所)	北区御津金川			
所管局区室課	保健福祉局保健管理課			
FM大分類	行政事務系施設	FM中分類	保健・福祉施設	
財産中分類	公共用財産	地区	御津	
財産小分類	その他の公共用財産	財産細分類	福祉センター	
中学校区	御津中学校	小学校区	御津小学校	
複合化状況	有	防災上必要な施設	社会福祉施設	
管理運営	指定管理	延床面積	526.80 m ²	
目的外使用	無	建築面積	0.00 m ²	
土地所有状況	—	敷地面積	— m ²	

施設概要
鉄筋コンクリート造3階建

設置目的
地域に密着した保健、福祉及び医療サービスの連携と調整を図ることにより、これらのサービスを総合的に提供し、もって地域住民が安心して快適な生活を送ることができる地域づくりを実現するため。

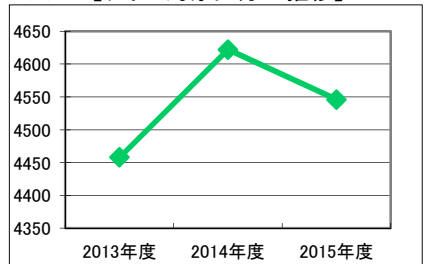
設置根拠
岡山市御津保健福祉ステーション条例

用途地域	指定なし	法定容積率	— %	法定建蔽率	— %
用途地域以外の指定地域	指定なし	全棟数	1 棟	駐車台数	75 台
設備整備状況	備蓄用倉庫	×	バリアフリー化	出入口	○
	災害用備蓄の有無	×		廊下等	○
	冷暖房設備	○		階段	○
	通信設備	○		昇降機	○
	調理設備	×		便所	○
	入浴設備	×		駐車場	○
	代替電源設備	×		開設年月日	2012/04/01
				供用廃止日	—

供給情報

区分	単位	2013年度	2014年度	2015年度	注記
年間開館日数	日	256	255	260	
1日当たり運営時間	時間	9	9	9	
在籍者数	人				
利用者数	人	4,458	4,622	4,546	★
定員数	人				
蔵書冊数	冊				
貸出冊数	冊				
病床数	床				
入院延人数	人				
外来患者延人数	人				
救急患者数	人				
管理戸数	戸				
入居戸数	戸				
収容台数	台				
利用台数	台				
契約利用台数	台				
証明書発行件数	件				
届出件数	件				
斎場利用件数	件				
貸室①					
貸室②					
貸室③					
貸室④					
貸室⑤					
貸室⑥					
貸室⑦					
貸室⑧					
貸室⑨					
貸室⑩					
貸室⑪					
貸室⑫					
貸室⑬					
貸室⑭					
貸室⑮					
貸室⑯					
貸室⑰					
貸室⑱					
貸室⑳					

(人) 【グラフ対象区分の推移】



凡例 ◆ 利用者数(人)

《注記》

★グラフ対象指標区分
※貸室①～⑳の各年度表記は、次の通り。
[利用コマ数], [利用可能コマ数]

備考

施設カルテ

基準日 2016/04/01

施設基本情報

施設番号 7296 施設名 岡山市御津保健福祉ステーション

財務情報

●歳出

区 分		(千円)		
		2013年度	2014年度	2015年度
歳出合計		1,927	2,083	2,018
内 需用費	消耗品費	100	102	74
	燃料費(ガソリン・重油)	0	0	-
	電気	0	0	-
	光熱水費	0	0	-
	ガス	0	0	-
	水道	0	0	-
修繕費	0	65	48	
外	役員費	5	0	6
外	委託料	403	406	434
外	使用料及び賃借料	0	0	-
外	備品購入費	0	0	-
外	その他経費	1,419	1,510	1,455

●運営人員数(人)

常勤	2	2	-
非常勤	0	0	-

※運営人員数の人件費は理論値です。

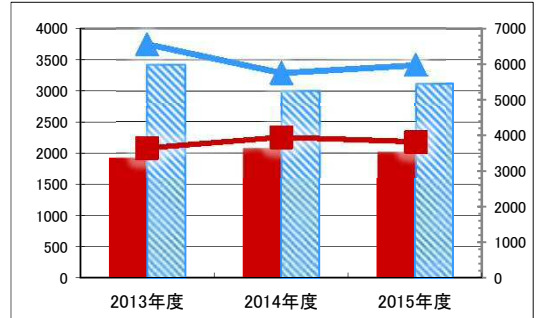
●歳入

区 分		(千円)		
		2013年度	2014年度	2015年度
歳入合計		0	0	0
内 指定管理	利用料金(使用料)	0	0	-
	目的外使用料	0	0	-
	その他	0	0	-
	直営	0	0	-
外	使用料及び手数料	0	0	-
外	目的外使用料	0	0	-

●施設分類内コストランキング(金額の高い順)

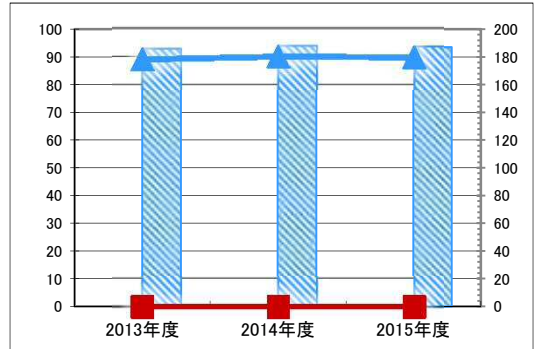
施設分類	保健・福祉施設	総施設数	20	
区 分	総額(千円)	円/㎡		
2013年度	1,927	第6位	3,658	第5位
2014年度	2,083	第5位	3,953	第4位
2015年度	2,018	第5位	3,830	第5位

(千円) 【歳出の推移】 (円/㎡)



凡 当該施設 総額(千円) 延床面積あたり(円/㎡)
例 分類平均 総額(千円) 延床面積あたり(円/㎡)

(千円) 【歳入の推移】 (円/㎡)



凡 当該施設 総額(千円) 延床面積あたり(円/㎡)
例 分類平均 総額(千円) 延床面積あたり(円/㎡)

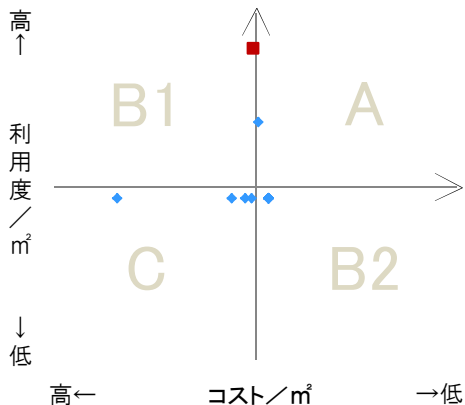
特記事項

施設メモ

費用対効果分析

【費用対効果分析(建物基本情報調査による定量的な分析)】

○費用対効果分析(㎡あたり利用度と㎡あたりコスト)



・軸の交差箇所は、用途を同じとする施設全体の平均値。
・平均値は、基準年度のコスト、利用度の平均を使用。

区分	対応	費用対効果のとらえ方
A	継続	コストと利用度のバランスが良い
B1	コスト改善	コスト面の改善が必要
B2	利用度改善	利用度の改善が必要
C	見直し	コストと利用度のバランスが悪い

凡例: ■... 当該施設 ◆... 比較対象(分類)の他施設

※利用度...供給情報の★印の項目値

