


施設カルテ

施設番号	2952	基準日	2016/04/01	出力日	2017/03/17
施設基本情報					
施設名	大田 活性化センター				
所在地(住所)	北区建部町大田4012-001-00				
所管局区室課	北区役所建部支所産業建設課				
FM大分類	市民文化系施設	FM中分類	コミュニティハウス		
財産中分類	公共用財産	地区	建部		
財産小分類	その他の公共用財産	財産細分類	集会所		
中学校区	建部中学校	小学校区	建部小学校		
複合化状況	無	防災上必要な施設	指定なし		
管理運営	直営	延床面積	327.09 m ²		
目的外使用	無	建築面積	0.00 m ²		
土地所有状況	—	敷地面積	1,014.00 m ²		

施設概要	木造瓦葺平屋建				
------	---------	--	--	--	--

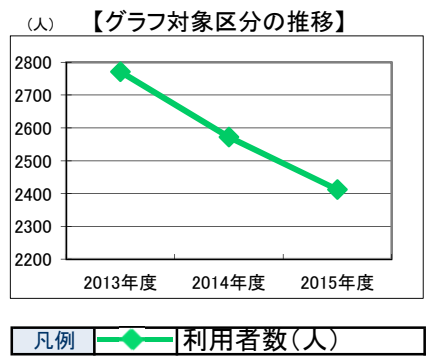
設置目的	農業者をはじめ、地域住民が活力ある農村地域社会の形成を図るとともに、文化活動並びに地域特産物の開発普及等多目的に利用する施設として設置				
------	---	--	--	--	--

設置根拠	岡山市地域活性化センター条例				
------	----------------	--	--	--	--

用途地域	—		法定容積率	— %		法定建蔽率	— %	
用途地域以外の指定地域	—		全棟数	1 棟		駐車台数	0 台	
設備整備状況	備蓄用倉庫	×	環境配慮	自然エネルギー・太陽光	×	ハザードマップ指定	洪水時の浸水深	指定なし
	災害用備蓄の有無	×		屋上緑化・壁面緑化	×		津波時の浸水深	指定なし
	冷暖房設備	○		設備(電気)	×		地震・危険度	—
	通信設備	×		設備(雨水・中水)	×		地震・揺れやすさ	—
	調理設備	×		その他省エネ	×		地震・液状化危険度	—
	入浴設備	×		分煙対策	指定なし		土砂災害計画区域等	指定なし
	代替電源設備	×		アスベストの使用	不明		供用廃止日	—
	出入口	×		開設年月日	2007/01/22		供用廃止日	—
廊下等	×							
階段	×							
昇降機	—							
便所	×							
駐車場	×							

供給情報

区分	単位	2013年度	2014年度	2015年度	注記
年間開館日数	日	365	366	365	
1日当たり運営時間	時間	24	24	24	
在籍者数	人				
利用者数	人	2,771	2,572	2,412	★
定員数	人				
蔵書冊数	冊				
貸出冊数	冊				
病床数	床				
入院延人数	人				
外来患者延人数	人				
救急患者数	人				
管理戸数	戸				
入居戸数	戸				
収容台数	台				
利用台数	台				
契約利用台数	台				
証明書発行件数	件				
届出件数	件				
斎場利用件数	件				
貸室①		365	366	365	※
貸室②					
貸室③					
貸室④					
貸室⑤					
貸室⑥					
貸室⑦					
貸室⑧					
貸室⑨					
貸室⑩					
貸室⑪					
貸室⑫					
貸室⑬					
貸室⑭					
貸室⑮					
貸室⑯					
貸室⑰					
貸室⑱					
貸室⑳					



《注記》
 ★グラフ対象指標区分
 ※貸室①～⑳の各年度表記は、次の通り。
 [利用コマ数], [利用可能コマ数]

備考

施設カルテ

基準日 2016/04/01

施設基本情報

施設番号 2952 施設名 大田 活性化センター

財務情報

●歳出

区 分		(千円)			
		2013年度	2014年度	2015年度	
歳出合計		0	0	0	
内 需用費	消耗品費	-	-	-	
	燃料費(ガソリン・重油)	0	0	0	
	電気	光熱水費	0	0	0
		水道	0	0	0
	修繕費	-	-	-	
	外	役員費	-	-	-
訳	委託料	-	-	-	
	使用料及び賃借料	-	-	-	
	備品購入費	-	-	-	
	その他経費	-	-	-	

●運営人員数(人)

常勤	-	-	-
非常勤	-	-	-

※運営人員数の人件費は理論値です。

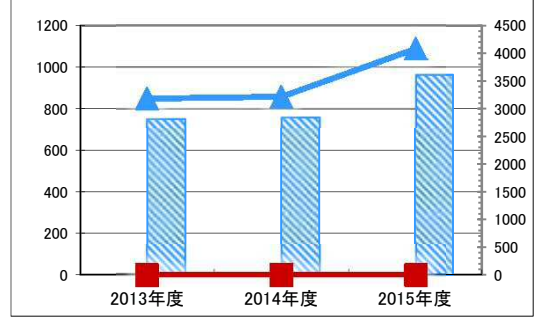
●歳入

区 分		(千円)		
		2013年度	2014年度	2015年度
歳入合計		0	0	0
内 指定管理	利用料金(使用料)	-	-	-
	目的外使用料	-	-	-
	その他	-	-	-
	直営	0	0	0
訳	使用料及び手数料	0	0	0
	目的外使用料	0	0	0

●施設分類内コストランキング(金額の高い順)

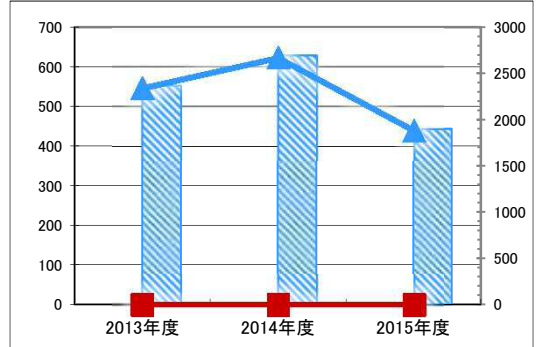
施設分類	コミュニティハウス	総施設数	86
区 分	総額(千円)	円/㎡	
2013年度	0	0	-
2014年度	0	0	-
2015年度	0	0	-

(千円) 【歳出の推移】 (円/㎡)



凡 当該施設 総額(千円) 延床面積あたり(円/㎡)
例 分類平均 総額(千円) 延床面積あたり(円/㎡)

(千円) 【歳入の推移】 (円/㎡)



凡 当該施設 総額(千円) 延床面積あたり(円/㎡)
例 分類平均 総額(千円) 延床面積あたり(円/㎡)

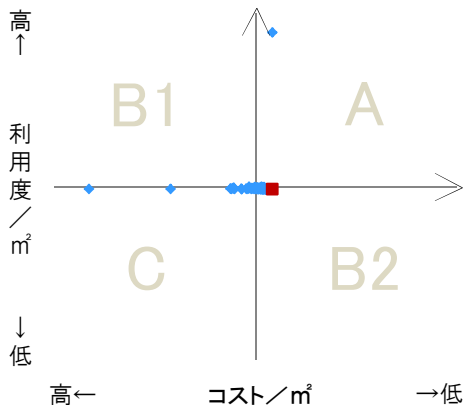
特記事項

施設メモ

費用対効果分析

【費用対効果分析(建物基本情報調査による定量的な分析)】

○費用対効果分析(㎡あたり利用度と㎡あたりコスト)



・軸の交差箇所は、用途を同じとする施設全体の平均値。
・平均値は、基準年度のコスト、利用度の平均を使用。

区分	対応	費用対効果のとらえ方
A	継続	コストと利用度のバランスが良い
B1	コスト改善	コスト面の改善が必要
B2	利用度改善	利用度の改善が必要
C	見直し	コストと利用度のバランスが悪い

凡例: ■... 当該施設 ◆... 比較対象(分類)の他施設

※利用度...供給情報の★印の項目値

施設カルテ

施設番号 2953 基準日 2016/04/01 出力日 2017/03/17

施設基本情報

施設名	建部町 長尾農村活性化センター			
所在地(住所)	北区建部町和田南4315-000-00			
所管局区室課	北区役所建部支所産業建設課			
FM大分類	市民文化系施設	FM中分類	コミュニティハウス	
財産中分類	公共用財産	地区	建部	
財産小分類	その他の公共用財産	財産細分類	集会所	
中学校区	建部中学校	小学校区	福渡小学校	
複合化状況	—	防災上必要な施設	指定なし	
管理運営	直営	延床面積	218.54 m ²	
目的外使用	無	建築面積	0.00 m ²	
土地所有状況	—	敷地面積	— m ²	

施設概要	—
------	---

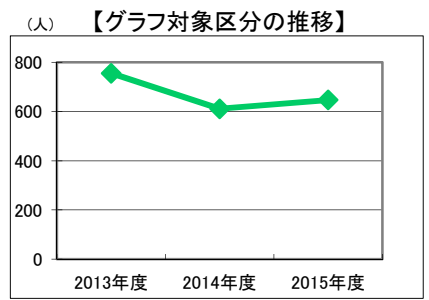
設置目的	昭和52年度より農村基盤総合整備事業の一環として、農業の再編成、農業生活環境の改善を図るため地域住民のふれあい交流の拠点として建築された
------	--

設置根拠	岡山市農村集落活性化施設条例
------	----------------

用途地域	—	法定容積率	— %	法定建蔽率	— %	
用途地域以外の指定地域	—	全棟数	3 棟	駐車台数	0 台	
設備整備状況	備蓄用倉庫	×	環境配慮 自然エネルギー・太陽光 屋上緑化・壁面緑化 設備(電気) 設備(雨水・中水) その他省エネ 分煙対策 アスベストの使用	×	ハザードマップ指定 洪水時の浸水深 津波時の浸水深 地震・危険度 地震・揺れやすさ 地震・液状化危険度 土砂災害計画区域等	指定なし
	災害用備蓄の有無	×		×		指定なし
	冷暖房設備	○		×		—
	通信設備	×		×		—
	調理設備	○		×		—
	入浴設備	○		指定なし		—
	代替電源設備	×		無		—
	出入口	×		—		—
廊下等	×	—	—			
階段	—	—	—			
昇降機	×	—	—			
便所	×	—	—			
駐車場	×	—	—			
開設年月日	1979/03/31	開設年月日	1979/03/31	供用廃止日	—	

供給情報

区分	単位	2013年度	2014年度	2015年度	注記
年間開館日数	日	365	366	365	
1日当たり運営時間	時間	24	24	24	
在籍者数	人				
利用者数	人	755	611	647	★
定員数	人				
蔵書冊数	冊				
貸出冊数	冊				
病床数	床				
入院延人数	人				
外来患者延人数	人				
救急患者数	人				
管理戸数	戸				
入居戸数	戸				
収容台数	台				
利用台数	台				
契約利用台数	台				
証明書発行件数	件				
届出件数	件				
斎場利用件数	件				
貸室①		365	366	365	※
貸室②					
貸室③					
貸室④					
貸室⑤					
貸室⑥					
貸室⑦					
貸室⑧					
貸室⑨					
貸室⑩					
貸室⑪					
貸室⑫					
貸室⑬					
貸室⑭					
貸室⑮					
貸室⑯					
貸室⑰					
貸室⑱					
貸室⑳					



凡例 ◆ 利用者数(人)

《注記》
 ★グラフ対象指標区分
 ※貸室①～⑳の各年度表記は、次の通り。
 [利用コマ数], [利用可能コマ数]

備考

施設カルテ

基準日 2016/04/01

施設基本情報

施設番号 2953 施設名 建部町 長尾農村活性化センター

財務情報

●歳出

区 分		2013年度	2014年度	2015年度	
歳出合計		0	0	0	
内 需用費	消耗品費	-	-	-	
	燃料費(ガソリン・重油)	0	0	0	
	電気	光熱水費	0	0	0
		水道	0	0	0
	修繕費	-	-	-	
	外 訳	役員費	-	-	-
委託料	-	-	-		
使用料及び賃借料	-	-	-		
備品購入費	-	-	-		
その他経費	-	-	-		

●運営人員数(人)

常勤	-	-	-
非常勤	-	-	-

※運営人員数の人件費は理論値です。

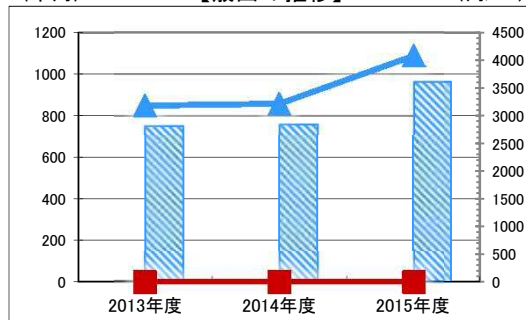
●歳入

区 分		2013年度	2014年度	2015年度
歳入合計		0	0	0
内 指定管理	利用料金(使用料)	-	-	-
	目的外使用料	-	-	-
	その他	-	-	-
	直営	0	0	-
外 訳	使用料及び手数料	0	0	-
	目的外使用料	0	0	-

●施設分類内コストランキング(金額の高い順)

施設分類	コミュニティハウス	総施設数	86
区 分	総額(千円)	円/㎡	
2013年度	0	0	-
2014年度	0	0	-
2015年度	0	0	-

(千円) 【歳出の推移】 (円/㎡)



凡 当該施設 総額(千円) 延床面積あたり(円/㎡)
例 分類平均 総額(千円) 延床面積あたり(円/㎡)

(千円) 【歳入の推移】 (円/㎡)



凡 当該施設 総額(千円) 延床面積あたり(円/㎡)
例 分類平均 総額(千円) 延床面積あたり(円/㎡)

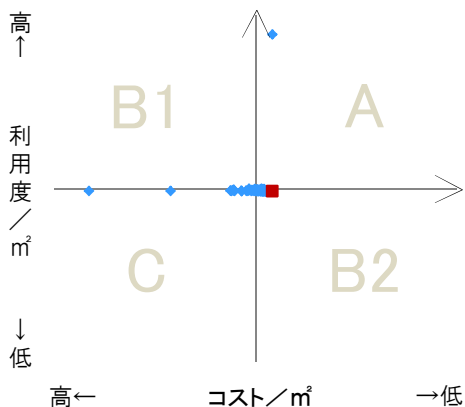
特記事項

施設メモ

費用対効果分析

【費用対効果分析(建物基本情報調査による定量的な分析)】

○費用対効果分析(㎡あたり利用度と㎡あたりコスト)



・軸の交差箇所は、用途を同じとする施設全体の平均値。
・平均値は、基準年度のコスト、利用度の平均を使用。

区分	対応	費用対効果のとらえ方
A	継続	コストと利用度のバランスが良い
B1	コスト改善	コスト面の改善が必要
B2	利用度改善	利用度の改善が必要
C	見直し	コストと利用度のバランスが悪い

凡例: ■... 当該施設 ◆... 比較対象(分類)の他施設

※利用度...供給情報の★印の項目値

施設カルテ

施設番号	3046	基準日	2016/04/01	出力日	2017/03/16
------	------	-----	------------	-----	------------

施設基本情報

施設名	御津下畑 活性化センター		
所在地(住所)	北区御津高津1731-1		
所管局区室課	北区役所御津支所産業建設課		
FM大分類	市民文化系施設	FM中分類	コミュニティハウス
財産中分類	公共用財産	地区	御津
財産小分類	その他の公共用財産	財産細分類	その他
中学校区	御津中学校	小学校区	御津小学校
複合化状況	無	防災上必要な施設	指定なし
管理運営	指定管理	延床面積	233.75 m ²
目的外使用	有	建築面積	241.41 m ²
土地所有状況	—	敷地面積	578.00 m ²



施設概要	和室、調理実習室、研修ホール、体験交流室、事務室
------	--------------------------

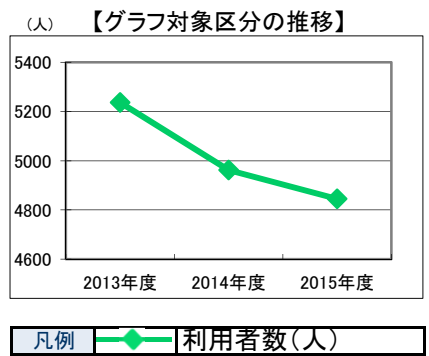
設置目的	地域特産物の普及、都市と農村住民との交流の促進を通じ、地域農林業の発展と農村社会の健全な形成を図る。
------	--

設置根拠	岡山市農村集落活性化施設条例
------	----------------

用途地域	指定なし	法定容積率	— %	法定建蔽率	— %	
用途地域以外の指定地域	指定なし	全棟数	1棟	駐車台数	—台	
設備整備状況	備蓄用倉庫	×	出入口	×	洪水時の浸水深	指定なし
	災害用備蓄の有無	×	廊下等	×	津波時の浸水深	指定なし
	冷暖房設備	○	階段	—	地震・危険度	—
	通信設備	×	昇降機	—	地震・揺れやすさ	震度5強の地域
	調理設備	○	便所	×	地震・液状化危険度	極めて低い
	入浴設備	×	駐車場	—	土砂災害計画区域等	指定なし
	代替電源設備	×	開設年月日	2003/04/01	供用廃止日	—
			アスベストの使用	無		

供給情報

区分	単位	2013年度	2014年度	2015年度	注記			
年間開館日数	日	365	365	365				
1日当たり運営時間	時間	17	17	17				
在籍者数	人							
利用者数	人	5,236	4,962	4,845	★			
定員数	人							
蔵書冊数	冊							
貸出冊数	冊							
病床数	床							
入院延人数	人							
外来患者延人数	人							
救急患者数	人							
管理戸数	戸							
入居戸数	戸							
収容台数	台							
利用台数	台							
契約利用台数	台							
証明書発行件数	件							
届出件数	件							
斎場利用件数	件							
貸室① 和室		38	365	33	365	34	365	※
貸室② 研修ホール		27	365	12	365	6	365	※
貸室③ 体験交流室		241	365	238	365	229	365	※
貸室④ 調理実習室		98	365	99	365	101	365	※
貸室⑤								
貸室⑥								
貸室⑦								
貸室⑧								
貸室⑨								
貸室⑩								
貸室⑪								
貸室⑫								
貸室⑬								
貸室⑭								
貸室⑮								
貸室⑯								
貸室⑰								
貸室⑱								
貸室⑳								



《注記》
 ★グラフ対象指標区分
 ※貸室①～⑳の各年度表記は、次の通り。
 [利用コマ数], [利用可能コマ数]

備考

施設カルテ

基準日 2016/04/01

施設基本情報

施設番号	3046	施設名	御津下畑 活性化センター
------	------	-----	--------------

財務情報

●歳出

区 分		(千円)			
		2013年度	2014年度	2015年度	
歳出合計		812	815	886	
内 需用費	消耗品費	4	2	7	
	燃料費(ガソリン・重油)	0	0	0	
	光熱水費	電気	388	401	437
		ガス	50	49	49
		水道	28	27	28
	修繕費	-	-	43	
外	役員費	-	-	-	
外	委託料	121	119	115	
外	使用料及び賃借料	-	-	-	
外	備品購入費	-	-	-	
外	その他経費	222	217	207	

●運営人員数(人)

常勤	-	-	-
非常勤	-	-	-

※運営人員数の人件費は理論値です。

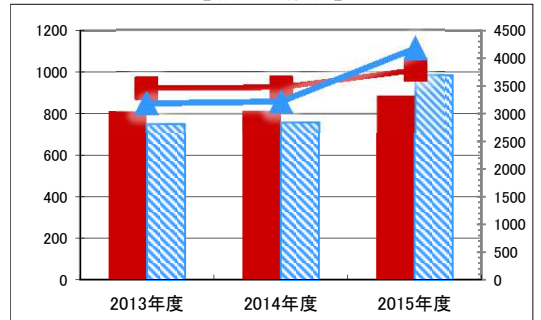
●歳入

区 分		(千円)		
		2013年度	2014年度	2015年度
歳入合計		479	482	472
内 指定管理	利用料金(使用料)	128	132	96
	目的外使用料	93	93	93
	その他	232	231	257
	直営	-	-	-
外	使用料及び手数料	-	-	-
外	目的外使用料	27	27	27

●施設分類内コストランキング(金額の高い順)

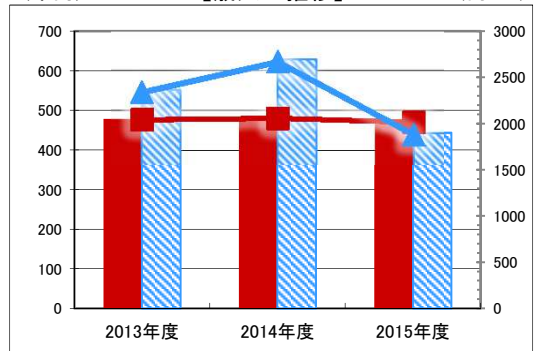
施設分類	コミュニティハウス	総施設数	86
区 分	総額(千円)	円/㎡	
2013年度	812	第28位	3,473 第25位
2014年度	815	第25位	3,488 第24位
2015年度	886	第29位	3,791 第28位

(千円) 【歳出の推移】 (円/㎡)



凡 当該施設 総額(千円) 延床面積あたり(円/㎡)
 例 分類平均 総額(千円) 延床面積あたり(円/㎡)

(千円) 【歳入の推移】 (円/㎡)



凡 当該施設 総額(千円) 延床面積あたり(円/㎡)
 例 分類平均 総額(千円) 延床面積あたり(円/㎡)

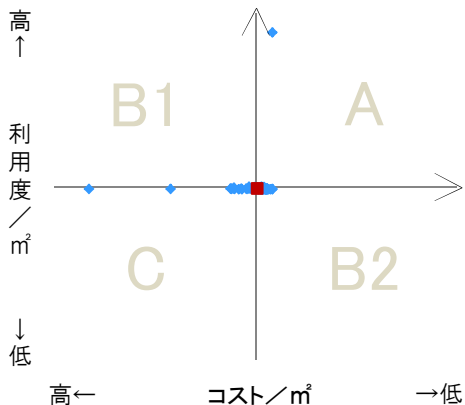
特記事項

施設メモ	
------	--

費用対効果分析

【費用対効果分析(建物基本情報調査による定量的な分析)】

○費用対効果分析(㎡あたり利用度と㎡あたりコスト)



・軸の交差箇所は、用途を同じとする施設全体の平均値。
 ・平均値は、基準年度のコスト、利用度の平均を使用。

区分	対応	費用対効果のとらえ方
A	継続	コストと利用度のバランスが良い
B1	コスト改善	コスト面の改善が必要
B2	利用度改善	利用度の改善が必要
C	見直し	コストと利用度のバランスが悪い

凡例: ■ ... 当該施設 ◆ ... 比較対象(分類)の他施設

※利用度...供給情報の★印の項目値

施設カルテ

施設番号 3046 基準日 2016/04/01 出力日 2017/03/16

施設基本情報

施設名	御津下畑 活性化センター		
所在地(住所)	北区御津高津1731-1		
所管局区室課	北区役所御津支所産業建設課		
FM大分類	市民文化系施設	FM中分類	コミュニティハウス
財産中分類	公共用財産	地区	御津
財産小分類	その他の公共用財産	財産細分類	その他
中学校区	御津中学校	小学校区	御津小学校
複合化状況	無	防災上必要な施設	指定なし
管理運営	指定管理	延床面積	233.75 m ²
目的外使用	有	建築面積	241.41 m ²
土地所有状況	—	敷地面積	578.00 m ²



施設概要
和室、調理実習室、研修ホール、体験交流室、事務室

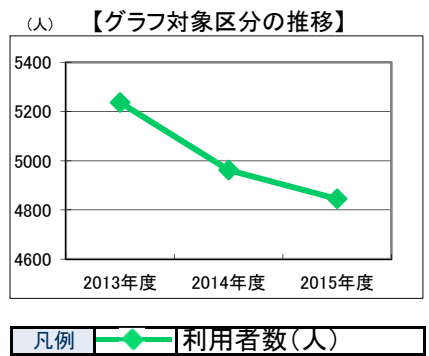
設置目的
地域特産物の普及、都市と農村住民との交流の促進を通じ、地域農林業の発展と農村社会の健全な形成を図る。

設置根拠
岡山市農村集落活性化施設条例

用途地域	指定なし	法定容積率	— %	法定建蔽率	— %	
用途地域以外の指定地域	指定なし	全棟数	1棟	駐車台数	—台	
設備整備状況	備蓄用倉庫	×	出入口	×	洪水時の浸水深	指定なし
	災害用備蓄の有無	×	廊下等	×	津波時の浸水深	指定なし
	冷暖房設備	○	階段	—	地震・危険度	—
	通信設備	×	昇降機	—	地震・揺れやすさ	震度5強の地域
	調理設備	○	便所	×	地震・液状化危険度	極めて低い
	入浴設備	×	駐車場	—	土砂災害計画区域等	指定なし
	代替電源設備	×	開設年月日	2003/04/01	供用廃止日	—
			環境配慮			
			自然エネルギー・太陽光	×		
			屋上緑化・壁面緑化	×		

供給情報

区分	単位	2013年度	2014年度	2015年度	注記			
年間開館日数	日	365	365	365				
1日当たり運営時間	時間	17	17	17				
在籍者数	人							
利用者数	人	5,236	4,962	4,845	★			
定員数	人							
蔵書冊数	冊							
貸出冊数	冊							
病床数	床							
入院延人数	人							
外来患者延人数	人							
救急患者数	人							
管理戸数	戸							
入居戸数	戸							
収容台数	台							
利用台数	台							
契約利用台数	台							
証明書発行件数	件							
届出件数	件							
斎場利用件数	件							
貸室① 和室		38	365	33	365	34	365	※
貸室② 研修ホール		27	365	12	365	6	365	※
貸室③ 体験交流室		241	365	238	365	229	365	※
貸室④ 調理実習室		98	365	99	365	101	365	※
貸室⑤								
貸室⑥								
貸室⑦								
貸室⑧								
貸室⑨								
貸室⑩								
貸室⑪								
貸室⑫								
貸室⑬								
貸室⑭								
貸室⑮								
貸室⑯								
貸室⑰								
貸室⑱								
貸室⑳								



《注記》
★グラフ対象指標区分
※貸室①～⑳の各年度表記は、次の通り。
[利用コマ数], [利用可能コマ数]

備考

施設カルテ

基準日 2016/04/01

施設基本情報

施設番号	3046	施設名	御津下畑 活性化センター
------	------	-----	--------------

財務情報

●歳出

区 分		(千円)			
		2013年度	2014年度	2015年度	
歳出合計		812	815	886	
内 需用費	消耗品費	4	2	7	
	燃料費(ガソリン・重油)	0	0	0	
	光熱水費	電気	388	401	437
		ガス	50	49	49
		水道	28	27	28
		修繕費	-	-	43
外	役員費	-	-	-	
外	委託料	121	119	115	
外	使用料及び賃借料	-	-	-	
外	備品購入費	-	-	-	
外	その他経費	222	217	207	

●運営人員数(人)

常勤	-	-	-
非常勤	-	-	-

※運営人員数の人件費は理論値です。

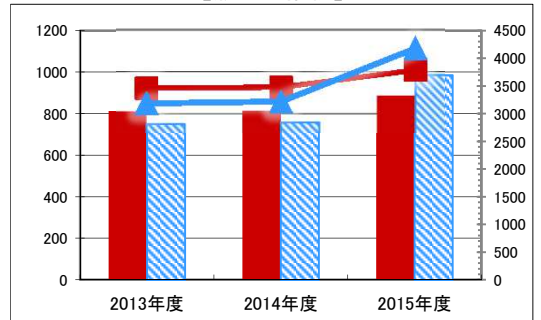
●歳入

区 分		(千円)		
		2013年度	2014年度	2015年度
歳入合計		479	482	472
内 指定管理	利用料金(使用料)	128	132	96
	目的外使用料	93	93	93
	その他	232	231	257
	直営	-	-	-
外	使用料及び手数料	-	-	-
外	目的外使用料	27	27	27

●施設分類内コストランキング(金額の高い順)

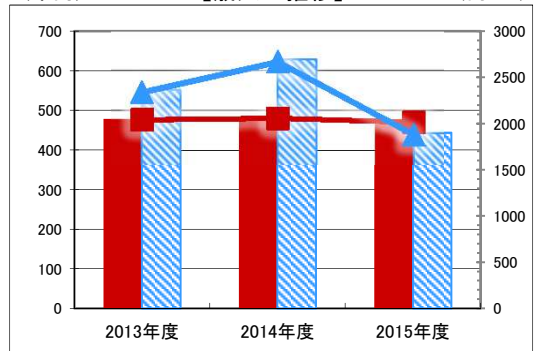
施設分類	コミュニティハウス	総施設数	86
区 分	総額(千円)	円/㎡	
2013年度	812	第28位	3,473
2014年度	815	第25位	3,488
2015年度	886	第29位	3,791

(千円) 【歳出の推移】 (円/㎡)



凡 当該施設 総額(千円) 延床面積あたり(円/㎡)
例 分類平均 総額(千円) 延床面積あたり(円/㎡)

(千円) 【歳入の推移】 (円/㎡)



凡 当該施設 総額(千円) 延床面積あたり(円/㎡)
例 分類平均 総額(千円) 延床面積あたり(円/㎡)

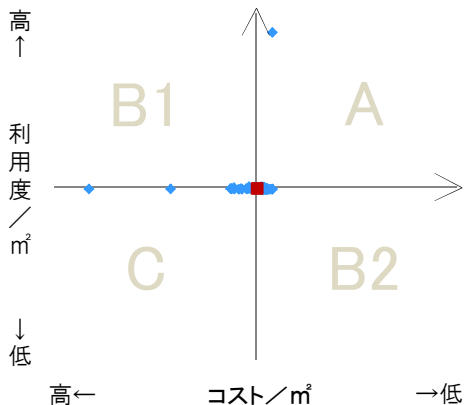
特記事項

施設メモ	
------	--

費用対効果分析

【費用対効果分析(建物基本情報調査による定量的な分析)】

○費用対効果分析(㎡あたり利用度と㎡あたりコスト)



・軸の交差箇所は、用途を同じとする施設全体の平均値。
・平均値は、基準年度のコスト、利用度の平均を使用。

区分	対応	費用対効果のとらえ方
A	継続	コストと利用度のバランスが良い
B1	コスト改善	コスト面の改善が必要
B2	利用度改善	利用度の改善が必要
C	見直し	コストと利用度のバランスが悪い

凡例: ■ ... 当該施設 ◆ ... 比較対象(分類)の他施設

※利用度...供給情報の★印の項目値

施設カルテ

施設番号 3062 基準日 2016/04/01 出力日 2017/03/16

施設基本情報

施設名	岡山市 御津五城 活性化センター		
所在地(住所)	北区御津新庄3040		
所管局区室課	北区役所御津支所産業建設課		
FM大分類	市民文化系施設	FM中分類	コミュニティハウス
財産中分類	公共用財産	地区	御津
財産小分類	その他の公共用財産	財産細分類	その他
中学校区	御津中学校	小学校区	五城小学校
複合化状況	無	防災上必要な施設	指定なし
管理運営	直営	延床面積	202.05 m ²
目的外使用	無	建築面積	243.46 m ²
土地所有状況	—	敷地面積	555.43 m ²



施設概要
特産品加工室、伝承ルームA、伝承ルームB、和室

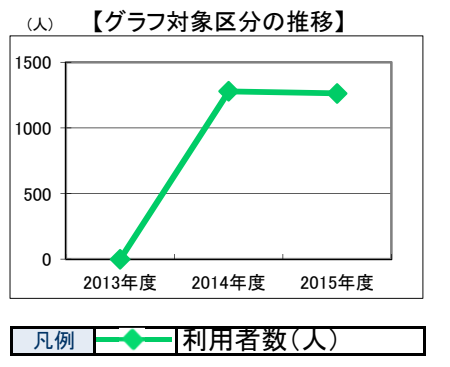
設置目的
地域特産物の普及、都市と農村住民との交流の促進を通じ、地域農林業の発展と農村社会の健全な形成を図る。

設置根拠
岡山市農村集落活性化施設条例

用途地域	指定なし	法定容積率	— %	法定建蔽率	— %					
用途地域以外の指定地域	指定なし	全棟数	1棟	駐車台数	—台					
設備整備状況	備蓄用倉庫	×	自然エネルギー・太陽光	×	ハリアアフリオリ化	出入口	×	ハザードマップ指定	洪水時の浸水深	指定なし
	災害用備蓄の有無	×	屋上緑化・壁面緑化	×	廊下等	—	津波時の浸水深	指定なし	地震・危険度	—
	冷暖房設備	○	設備(電気)	×	階段	—	地震・揺れやすさ	震度5強の地域	地震・液状化危険度	極めて低い
	通信設備	×	設備(雨水・中水)	×	昇降機	—	便所	○	土砂災害計画区域等	指定なし
	調理設備	○	その他省エネ	×	駐車場	—	開設年月日	2007/04/01	供用廃止日	—
	入浴設備	×	分煙対策	指定なし	—	—	—	—	—	—
	代替電源設備	×	アスベストの使用	無	—	—	—	—	—	—
	—	—	—	—	—	—	—	—	—	—
	—	—	—	—	—	—	—	—	—	—
	—	—	—	—	—	—	—	—	—	—

供給情報

区分	単位	2013年度	2014年度	2015年度	注記		
年間開館日数	日	365	365	365			
1日当たり運営時間	時間	14	14	14			
在籍者数	人						
利用者数	人		1,278	1,262	★		
定員数	人						
蔵書冊数	冊						
貸出冊数	冊						
病床数	床						
入院延人数	人						
外来患者延人数	人						
救急患者数	人						
管理戸数	戸						
入居戸数	戸						
収容台数	台						
利用台数	台						
契約利用台数	台						
証明書発行件数	件						
届出件数	件						
斎場利用件数	件						
貸室① 特産品加工室		365	46	365	51	365	※
貸室② 伝承ルームA		365		365	21	365	※
貸室③ 伝承ルームB		365	50	365	65	365	※
貸室④ 和室		365	8	365	33	365	※
貸室⑤							
貸室⑥							
貸室⑦							
貸室⑧							
貸室⑨							
貸室⑩							
貸室⑪							
貸室⑫							
貸室⑬							
貸室⑭							
貸室⑮							
貸室⑯							
貸室⑰							
貸室⑱							
貸室⑳							



《注記》
★グラフ対象指標区分
※貸室①～⑳の各年度表記は、次の通り。
[利用コマ数], [利用可能コマ数]

備考

施設カルテ

基準日 2016/04/01

施設基本情報

施設番号 3062 施設名 岡山市 御津五城 活性化センター

財務情報

●歳出

区 分		(千円)			
		2013年度	2014年度	2015年度	
歳出合計		657	100	103	
内 需用費	消耗品費	-	-	-	
	燃料費(ガソリン・重油)	0	0	-	
	電気	光熱水費	0	0	-
		水道	0	0	-
	修繕費	557	-	-	
外 訳	役員費	-	-	-	
	委託料	100	100	103	
	使用料及び賃借料	-	-	-	
	備品購入費	-	-	-	
	その他経費	-	-	-	

●運営人員数(人)

常勤	-	-	-
非常勤	-	-	-

※運営人員数の人件費は理論値です。

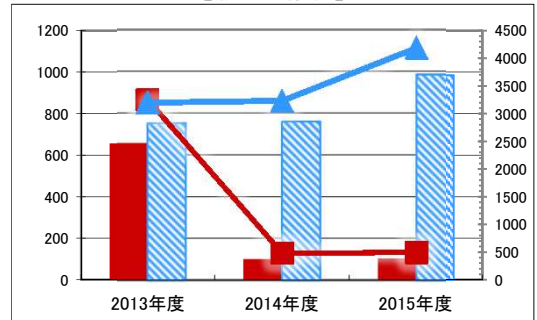
●歳入

区 分		(千円)		
		2013年度	2014年度	2015年度
歳入合計		0	0	0
内 指定管理	利用料金(使用料)	-	-	-
	目的外使用料	-	-	-
	その他	-	-	-
	直営	-	-	-
外 訳	使用料及び手数料	-	-	-
	目的外使用料	-	-	-

●施設分類内コストランキング(金額の高い順)

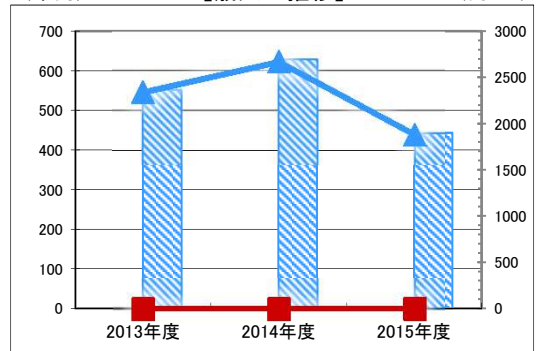
施設分類	コミュニティハウス	総施設数	86
区 分	総額(千円)	円/㎡	
2013年度	657 第37位	3,249	第29位
2014年度	100 第81位	495	第81位
2015年度	103 第84位	510	第83位

(千円) 【歳出の推移】 (円/㎡)



凡 当該施設 総額(千円) 延床面積あたり(円/㎡)
例 分類平均 総額(千円) 延床面積あたり(円/㎡)

(千円) 【歳入の推移】 (円/㎡)



凡 当該施設 総額(千円) 延床面積あたり(円/㎡)
例 分類平均 総額(千円) 延床面積あたり(円/㎡)

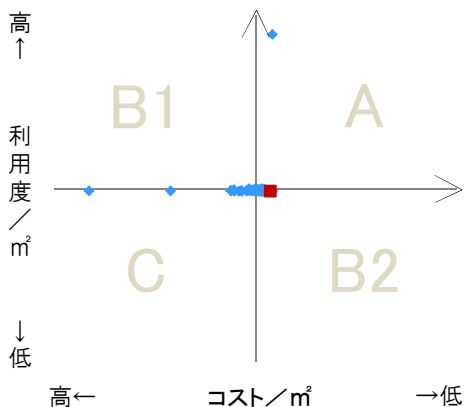
特記事項

施設メモ

費用対効果分析

【費用対効果分析(建物基本情報調査による定量的な分析)】

○費用対効果分析(㎡あたり利用度と㎡あたりコスト)



・軸の交差箇所は、用途を同じとする施設全体の平均値。
・平均値は、基準年度のコスト、利用度の平均を使用。

区分	対応	費用対効果のとらえ方
A	継続	コストと利用度のバランスが良い
B1	コスト改善	コスト面の改善が必要
B2	利用度改善	利用度の改善が必要
C	見直し	コストと利用度のバランスが悪い

凡例: ■ ... 当該施設 ◆ ... 比較対象(分類)の他施設

※利用度...供給情報の★印の項目値

施設カルテ

施設番号 3062 基準日 2016/04/01 出力日 2017/03/16

施設基本情報

施設名	岡山市 御津五城 活性化センター		
所在地(住所)	北区御津新庄3040		
所管局区室課	北区役所御津支所産業建設課		
FM大分類	市民文化系施設	FM中分類	コミュニティハウス
財産中分類	公共用財産	地区	御津
財産小分類	その他の公共用財産	財産細分類	その他
中学校区	御津中学校	小学校区	五城小学校
複合化状況	無	防災上必要な施設	指定なし
管理運営	直営	延床面積	202.05 m ²
目的外使用	無	建築面積	243.46 m ²
土地所有状況	—	敷地面積	555.43 m ²



施設概要
特産品加工室、伝承ルームA、伝承ルームB、和室

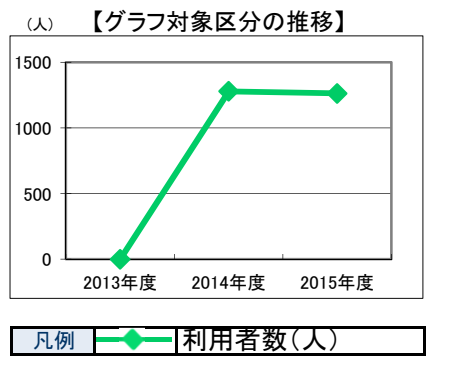
設置目的
地域特産物の普及、都市と農村住民との交流の促進を通じ、地域農林業の発展と農村社会の健全な形成を図る。

設置根拠
岡山市農村集落活性化施設条例

用途地域	指定なし	法定容積率	— %	法定建蔽率	— %				
用途地域以外の指定地域	指定なし	全棟数	1 棟	駐車台数	— 台				
設備整備状況	備蓄用倉庫	×	自然エネルギー・太陽光	×	ハリア入口	×	ハザードマップ指定	洪水時の浸水深	指定なし
	災害用備蓄の有無	×	屋上緑化・壁面緑化	×	廊下等	—		津波時の浸水深	指定なし
	冷暖房設備	○	設備(電気)	×	階段	—		地震・危険度	—
	通信設備	×	設備(雨水・中水)	×	昇降機	—		地震・揺れやすさ	震度5強の地域
	調理設備	○	その他省エネ	×	便所	○		地震・液状化危険度	極めて低い
	入浴設備	×	分煙対策	指定なし	駐車場	—		土砂災害計画区域等	指定なし
	代替電源設備	×	アスベストの使用	無	開設年月日	2007/04/01		供用廃止日	—

供給情報

区分	単位	2013年度	2014年度	2015年度	注記		
年間開館日数	日	365	365	365			
1日当たり運営時間	時間	14	14	14			
在籍者数	人						
利用者数	人		1,278	1,262	★		
定員数	人						
蔵書冊数	冊						
貸出冊数	冊						
病床数	床						
入院延人数	人						
外来患者延人数	人						
救急患者数	人						
管理戸数	戸						
入居戸数	戸						
収容台数	台						
利用台数	台						
契約利用台数	台						
証明書発行件数	件						
届出件数	件						
斎場利用件数	件						
貸室① 特産品加工室		365	46	365	51	365	※
貸室② 伝承ルームA		365		365	21	365	※
貸室③ 伝承ルームB		365	50	365	65	365	※
貸室④ 和室		365	8	365	33	365	※
貸室⑤							
貸室⑥							
貸室⑦							
貸室⑧							
貸室⑨							
貸室⑩							
貸室⑪							
貸室⑫							
貸室⑬							
貸室⑭							
貸室⑮							
貸室⑯							
貸室⑰							
貸室⑱							
貸室⑳							



《注記》
★グラフ対象指標区分
※貸室①～⑳の各年度表記は、次の通り。
[利用コマ数], [利用可能コマ数]

備考

施設カルテ

基準日 2016/04/01

施設基本情報

施設番号 3062 施設名 岡山市 御津五城 活性化センター

財務情報

●歳出

区 分		(千円)			
		2013年度	2014年度	2015年度	
歳出合計		657	100	103	
内 需用費	消耗品費	-	-	-	
	燃料費(ガソリン・重油)	0	0	-	
	電気	光熱水費	0	0	-
		水道	0	0	-
	修繕費	557	-	-	
外 訳	役員費	-	-	-	
	委託料	100	100	103	
	使用料及び賃借料	-	-	-	
	備品購入費	-	-	-	
	その他経費	-	-	-	

●運営人員数(人)

常勤	-	-	-
非常勤	-	-	-

※運営人員数の人件費は理論値です。

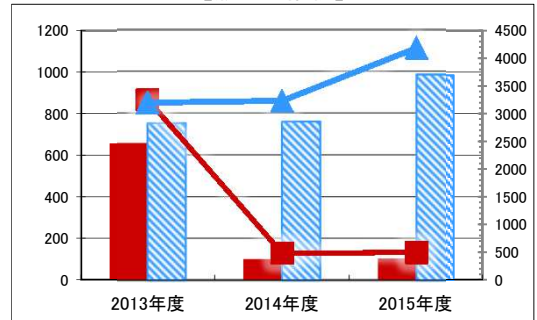
●歳入

区 分		(千円)		
		2013年度	2014年度	2015年度
歳入合計		0	0	0
内 指定管理	利用料金 (使用料)	-	-	-
	目的外使用料	-	-	-
	その他	-	-	-
	直営	-	-	-
外 訳	使用料及び手数料	-	-	-
	目的外使用料	-	-	-

●施設分類内コストランキング(金額の高い順)

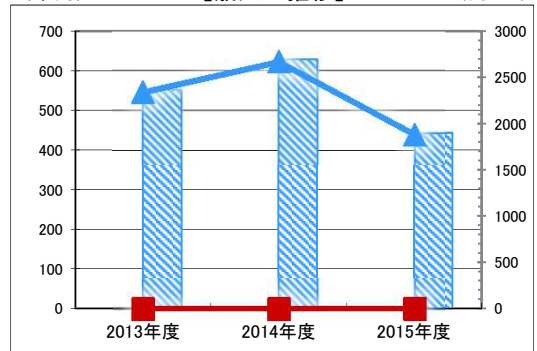
施設分類	コミュニティハウス	総施設数	86
区 分	総額(千円)	円/㎡	
2013年度	657 第37位	3,249	第29位
2014年度	100 第81位	495	第81位
2015年度	103 第84位	510	第83位

(千円) 【歳出の推移】 (円/㎡)



凡 当該施設 総額(千円) 延床面積あたり(円/㎡)
例 分類平均 総額(千円) 延床面積あたり(円/㎡)

(千円) 【歳入の推移】 (円/㎡)



凡 当該施設 総額(千円) 延床面積あたり(円/㎡)
例 分類平均 総額(千円) 延床面積あたり(円/㎡)

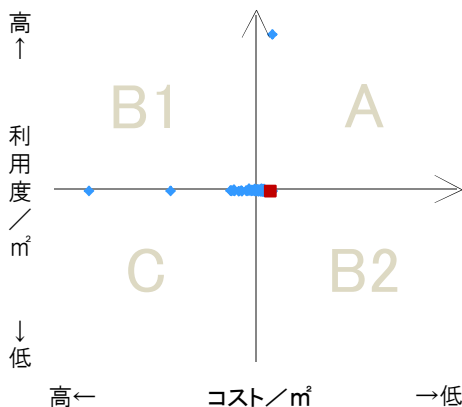
特記事項

施設メモ

費用対効果分析

【費用対効果分析(建物基本情報調査による定量的な分析)】

○費用対効果分析(㎡あたり利用度と㎡あたりコスト)



・軸の交差箇所は、用途を同じとする施設全体の平均値。
・平均値は、基準年度のコスト、利用度の平均を使用。

区分	対応	費用対効果のとらえ方
A	継続	コストと利用度のバランスが良い
B1	コスト改善	コスト面の改善が必要
B2	利用度改善	利用度の改善が必要
C	見直し	コストと利用度のバランスが悪い

凡例: ■... 当該施設 ◆... 比較対象(分類)の他施設

※利用度...供給情報の★印の項目値

