

施設カルテ

施設番号	2562	基準日	2016/04/01	出力日	2017/03/14
施設基本情報					
施設名	造山古墳駐車場 公衆便所				
所在地(住所)	北区新庄下0789-000-00				
所管局区室課	経済局観光コンベンション推進課				
FM大分類	その他施設	FM中分類	その他公共用施設		
財産中分類	公共用財産	地区	高松		
財産小分類	その他の公共用財産	財産細分類	観光施設		
中学校区	高松中学校	小学校区	加茂小学校		
複合化状況	無	防災上必要な施設	指定なし		
管理運営	直営	延床面積	28.44 m ²		
目的外使用	無	建築面積	0.00 m ²		
土地所有状況	—	敷地面積	— m ²		

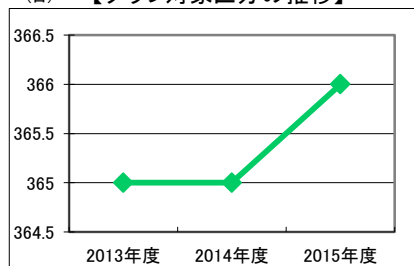


施設概要	公衆便所(男 大便器1小便器2 女 大便器2 身障者用1)				
設置目的	観光施設(公衆便所)				
設置根拠	なし				
用途地域	—	法定容積率	200 %	法定建蔽率	60 %
用途地域以外の指定地域	—	全棟数	2 棟	駐車台数	24 台
設備整備状況	備蓄用倉庫	×	自然エネルギー・太陽光	×	ハザードマップ指定
	災害用備蓄の有無	×	屋上緑化・壁面緑化	×	洪水時の浸水深
	冷暖房設備	×	設備(電気)	×	津波時の浸水深
	通信設備	×	設備(雨水・中水)	×	地震・危険度
	調理設備	×	その他省エネ	×	地震・揺れやすさ
	入浴設備	×	分煙対策	指定なし	地震・液状化危険度
	代替電源設備	×	アスベストの使用	無	土砂災害計画区域等
					開設年月日
				1984/03/31	
				供用廃止日	
				—	

供給情報

区分	単位	2013年度	2014年度	2015年度	注記
年間開館日数	日	365	365	366	★
1日当たり運営時間	時間	24	24	24	
在籍者数	人				
利用者数	人				
定員数	人				
蔵書冊数	冊				
貸出冊数	冊				
病床数	床				
入院延人数	人				
外来患者延人数	人				
救急患者数	人				
管理戸数	戸				
入居戸数	戸				
収容台数	台				
利用台数	台				
契約利用台数	台				
証明書発行件数	件				
届出件数	件				
斎場利用件数	件				
貸室①					
貸室②					
貸室③					
貸室④					
貸室⑤					
貸室⑥					
貸室⑦					
貸室⑧					
貸室⑨					
貸室⑩					
貸室⑪					
貸室⑫					
貸室⑬					
貸室⑭					
貸室⑮					
貸室⑯					
貸室⑰					
貸室⑱					
貸室⑳					

(日) 【グラフ対象区分の推移】



凡例 ◆ 年間開館日数(日)

《注記》

★グラフ対象指標区分

※貸室①～⑳の各年度表記は、次の通り。

[利用コマ数], [利用可能コマ数]

備考

施設カルテ

基準日 2016/04/01

施設基本情報

施設番号 2562 施設名 造山古墳駐車場 公衆便所

財務情報

●歳出

区 分		2013年度	2014年度	2015年度	
歳出合計		1,019	966	1,141	
内 需用費	消耗品費	3	6	1	
	燃料費(ガソリン・重油)	0	0	0	
	光熱水費	電気	72	73	71
		ガス	0	0	0
		水道	27	32	29
修繕費	95	11	198		
外	役員費	-	-	-	
外	委託料	732	753	753	
外	使用料及び賃借料	-	-	-	
外	備品購入費	-	-	-	
外	その他経費	90	90	90	

●運営人員数(人)

常勤	0	0	-
非常勤	0	0	-

※運営人員数の人件費は理論値です。

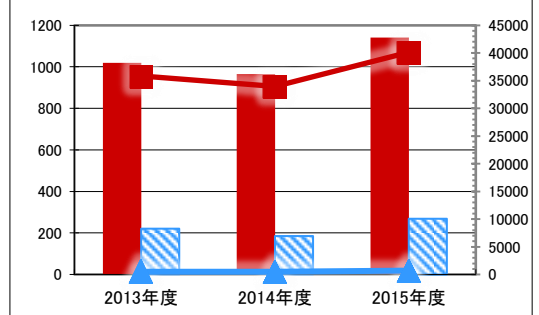
●歳入

区 分		2013年度	2014年度	2015年度
歳入合計		0	0	0
内 指定管理	利用料金	-	-	-
	(使用料)	-	-	-
	目的外使用料	-	-	-
	その他	-	-	-
外 直営	使用料及び手数料	-	-	-
	目的外使用料	-	-	-

●施設分類内コストランキング(金額の高い順)

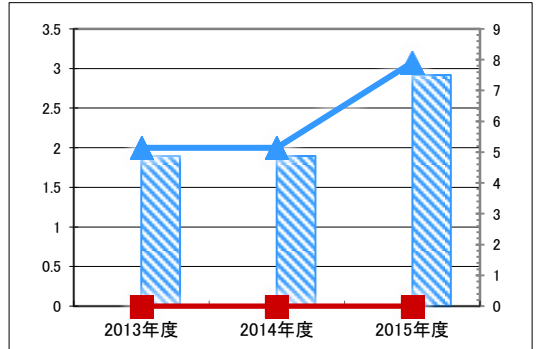
施設分類	その他公共用施設	総施設数	38
区 分	総額(千円)	円/㎡	
2013年度	1,019	第3位	35,835 第2位
2014年度	966	第2位	33,959 第3位
2015年度	1,141	第2位	40,134 第2位

(千円) 【歳出の推移】 (円/㎡)



凡 当該施設 総額(千円) 延床面積あたり(円/㎡)
例 分類平均 総額(千円) 延床面積あたり(円/㎡)

(千円) 【歳入の推移】 (円/㎡)



凡 当該施設 総額(千円) 延床面積あたり(円/㎡)
例 分類平均 総額(千円) 延床面積あたり(円/㎡)

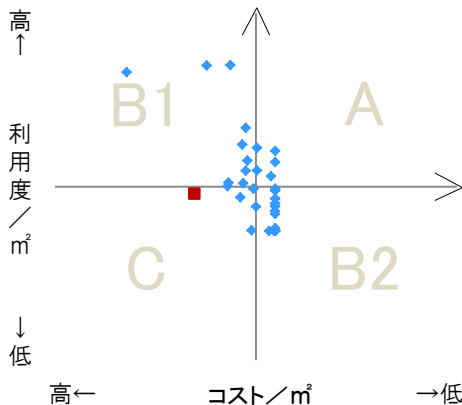
特記事項

施設メモ

費用対効果分析

【費用対効果分析(建物基本情報調査による定量的な分析)】

○費用対効果分析(㎡あたり利用度と㎡あたりコスト)



・軸の交差箇所は、用途を同じとする施設全体の平均値。
・平均値は、基準年度のコスト、利用度の平均を使用。

区分	対応	費用対効果のとらえ方
A	継続	コストと利用度のバランスが良い
B1	コスト改善	コスト面の改善が必要
B2	利用度改善	利用度の改善が必要
C	見直し	コストと利用度のバランスが悪い

凡例: ■... 当該施設 ◆... 比較対象(分類)の他施設

※利用度...供給情報の★印の項目値

施設カルテ

施設番号 2566 基準日 2016/04/01 出力日 2017/03/01

施設基本情報

施設名	足守 歴史庭園		
所在地(住所)	北区足守0848-002-00		
所管局区室課	経済局観光コンベンション推進課		
FM大分類	その他施設	FM中分類	その他公共用施設
財産中分類	公共用財産	地区	足守
財産小分類	その他の公共用財産	財産細分類	観光施設
中学校区	足守中学校	小学校区	足守小学校
複合化状況	無	防災上必要な施設	指定なし
管理運営	直営	延床面積	13.19 m ²
目的外使用	無	建築面積	0.00 m ²
土地所有状況	—	敷地面積	343.98 m ²

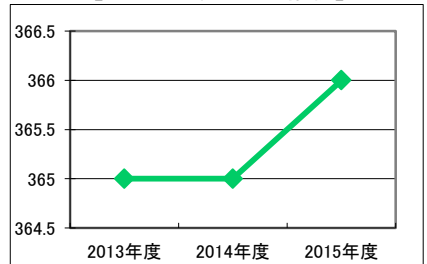


施設概要	木造瓦葺平屋建								
設置目的	観光の利便のため								
設置根拠	なし								
用途地域	第一種住居地域	法定容積率	200 %	法定建蔽率	60 %				
用途地域以外の指定地域	指定なし	全棟数	1棟	駐車台数	0台				
設備整備状況	備蓄用倉庫	×	環境配慮	出入口	×	洪水時の浸水深	指定なし		
	災害用備蓄の有無	×		廊下等	×	津波時の浸水深	指定なし		
	冷暖房設備	×		階段	×	地震・危険度	建物全壊率が3～5%の地域		
	通信設備	×		昇降機	—	地震・揺れやすさ	震度6弱の地域		
	調理設備	×		便所	—	地震・液状化危険度	極めて低い		
	入浴設備	×		分煙対策	指定なし	土砂災害計画区域等	指定なし		
	代替電源設備	×		アスベストの使用	無	開設年月日	1993/03/31	供用廃止日	—
						駐車場	×		
						化			

供給情報

区分	単位	2013年度	2014年度	2015年度	注記
年間開館日数	日	365	365	366	★
1日当たり運営時間	時間	24	24	24	
在籍者数	人				
利用者数	人				
定員数	人				
蔵書冊数	冊				
貸出冊数	冊				
病床数	床				
入院延人数	人				
外来患者延人数	人				
救急患者数	人				
管理戸数	戸				
入居戸数	戸				
収容台数	台				
利用台数	台				
契約利用台数	台				
証明書発行件数	件				
届出件数	件				
斎場利用件数	件				
貸室①					
貸室②					
貸室③					
貸室④					
貸室⑤					
貸室⑥					
貸室⑦					
貸室⑧					
貸室⑨					
貸室⑩					
貸室⑪					
貸室⑫					
貸室⑬					
貸室⑭					
貸室⑮					
貸室⑯					
貸室⑰					
貸室⑱					
貸室⑳					

(日) 【グラフ対象区分の推移】



凡例 ●—● 年間開館日数(日)

《注記》

★グラフ対象指標区分
 ※貸室①～⑳の各年度表記は、次の通り。
 [利用コマ数], [利用可能コマ数]

備考

施設カルテ

基準日 2016/04/01

施設基本情報

施設番号 2566 施設名 足守 歴史庭園

財務情報

●歳出

区 分		2013年度	2014年度	2015年度	
歳出合計		0	0	0	
内 需用費	消耗品費	-	-	-	
	燃料費(ガソリン・重油)	0	0	0	
	光熱水費	電気	0	0	0
		ガス	0	0	0
		水道	0	0	0
	修繕費	-	-	-	
外	役員費	-	-	-	
委託料	-	-	-		
使用料及び賃借料	-	-	-		
備品購入費	-	-	-		
その他経費	-	-	-		

●運営人員数(人)

	2013年度	2014年度	2015年度
常勤	0	0	0
非常勤	0	0	0

※運営人員数の人件費は理論値です。

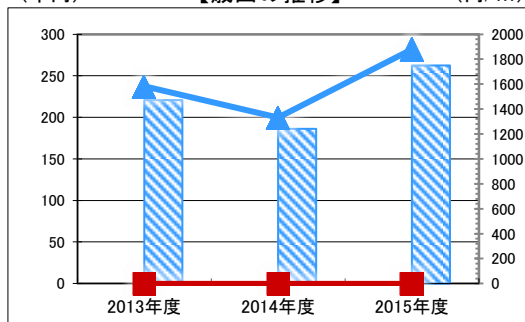
●歳入

区 分		2013年度	2014年度	2015年度
歳入合計		0	0	0
内 指定管理	利用料金	-	-	-
	(使用料)	-	-	-
	目的外使用料	-	-	-
	その他	-	-	-
外 直営	使用料及び手数料	-	-	-
	目的外使用料	-	-	-

●施設分類内コストランキング(金額の高い順)

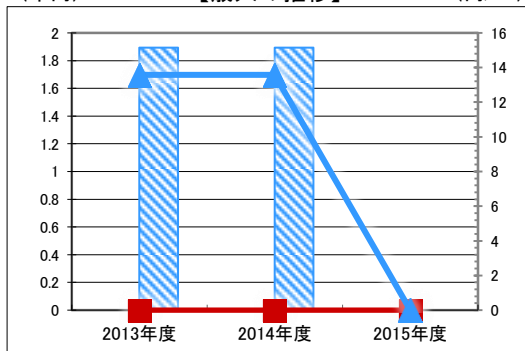
施設分類	その他公共用施設	総施設数	38
区 分	総額(千円)	円/㎡	
2013年度	0	0	-
2014年度	0	0	-
2015年度	0	0	-

(千円) 【歳出の推移】 (円/㎡)



凡 当該施設 総額(千円) 延床面積あたり(円/㎡)
例 分類平均 総額(千円) 延床面積あたり(円/㎡)

(千円) 【歳入の推移】 (円/㎡)



凡 当該施設 総額(千円) 延床面積あたり(円/㎡)
例 分類平均 総額(千円) 延床面積あたり(円/㎡)

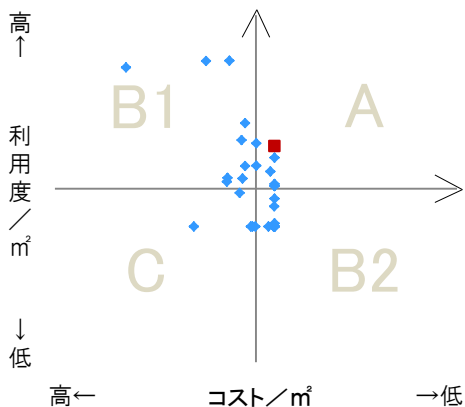
特記事項

施設メモ

費用対効果分析

【費用対効果分析(建物基本情報調査による定量的な分析)】

○費用対効果分析(㎡あたり利用度と㎡あたりコスト)



・軸の交差箇所は、用途を同じとする施設全体の平均値。
・平均値は、基準年度のコスト、利用度の平均を使用。

区分	対応	費用対効果のとらえ方
A	継続	コストと利用度のバランスが良い
B1	コスト改善	コスト面の改善が必要
B2	利用度改善	利用度の改善が必要
C	見直し	コストと利用度のバランスが悪い

凡例: ■... 当該施設 ◆... 比較対象(分類)の他施設

※利用度...供給情報の★印の項目値

施設カルテ

施設番号	2568	基準日	2016/04/01	出力日	2017/03/01
施設基本情報					
施設名	貝殻山駐車場 公衆便所				
所在地(住所)	南区宮浦3178-002-00				
所管局区室課	経済局観光コンベンション推進課				
FM大分類	その他施設	FM中分類	その他公共用施設		
財産中分類	公共用財産	地区	児島		
財産小分類	その他の公共用財産	財産細分類	観光施設		
中学校区	光南台中学校	小学校区	甲浦小学校		
複合化状況	無	防災上必要な施設	指定なし		
管理運営	直営	延床面積	53.04 m ²		
目的外使用	無	建築面積	0.00 m ²		
土地所有状況	—	敷地面積	1,454.00 m ²		

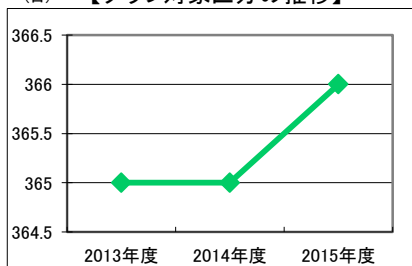


施設概要	鉄筋コンクリート造									
設置目的	観光の利便のため									
設置根拠	なし									
用途地域	指定なし	法定容積率	200 %	法定建蔽率	60 %					
用途地域以外の指定地域	指定なし	全棟数	1 棟	駐車台数	20 台					
設備整備状況	備蓄用倉庫	×	環境配慮	自然エネルギー・太陽光	○	ハザードマップ指定	洪水時の浸水深	指定なし		
	災害用備蓄の有無	×		屋上緑化・壁面緑化	×		津波時の浸水深	指定なし		
	冷暖房設備	×		設備(電気)	×		地震・危険度	建物全壊率が3~5%の地域		
	通信設備	×		設備(雨水・中水)	×		地震・揺れやすさ	震度5強の地域		
	調理設備	×		その他省エネ	×		地震・液状化危険度	極めて低い		
	入浴設備	×		分煙対策	屋外喫煙		×	土砂災害計画区域等	指定なし	
	代替電源設備	×		アスベストの使用	無		開設年月日	1995/06/12	供用廃止日	—
							出入口	×		
							廊下等	×		
							階段	×		
				昇降機	—					
				便所	—					
				駐車場	×					

供給情報

区分	単位	2013年度	2014年度	2015年度	注記
年間開館日数	日	365	365	366	★
1日当たり運営時間	時間	24	24	24	
在籍者数	人				
利用者数	人				
定員数	人				
蔵書冊数	冊				
貸出冊数	冊				
病床数	床				
入院延人数	人				
外来患者延人数	人				
救急患者数	人				
管理戸数	戸				
入居戸数	戸				
収容台数	台				
利用台数	台				
契約利用台数	台				
証明書発行件数	件				
届出件数	件				
斎場利用件数	件				
貸室①					
貸室②					
貸室③					
貸室④					
貸室⑤					
貸室⑥					
貸室⑦					
貸室⑧					
貸室⑨					
貸室⑩					
貸室⑪					
貸室⑫					
貸室⑬					
貸室⑭					
貸室⑮					
貸室⑯					
貸室⑰					
貸室⑱					
貸室⑳					

(日) 【グラフ対象区分の推移】



凡例 ◆ 年間開館日数(日)

《注記》

★グラフ対象指標区分

※貸室①～⑳の各年度表記は、次の通り。

[利用コマ数], [利用可能コマ数]

備考

施設カルテ

基準日 2016/04/01

施設基本情報

施設番号 2568 施設名 貝殻山駐車場 公衆便所

財務情報

●歳出

区 分		2013年度	2014年度	2015年度	
歳出合計		9	9	10	
内 需用費	消耗品費	-	-	-	
	燃料費(ガソリン・重油)	0	0	0	
	光熱水費	電気	0	0	0
		ガス	0	0	0
		水道	0	0	0
	修繕費	-	-	-	
外	役員費	-	-	-	
外	委託料	9	9	10	
外	使用料及び賃借料	-	-	-	
外	備品購入費	-	-	-	
外	その他経費	-	-	-	

●運営人員数(人)

	2013年度	2014年度	2015年度
常勤	0	0	0
非常勤	0	0	0

※運営人員数の人件費は理論値です。

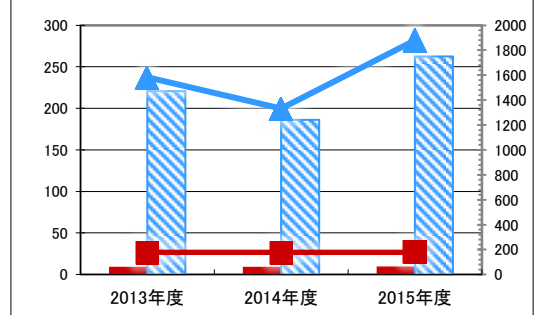
●歳入

区 分		2013年度	2014年度	2015年度
歳入合計		0	0	0
内 指定管理	利用料金	-	-	-
	(使用料)	-	-	-
	目的外使用料	-	-	-
	その他	-	-	-
外 直営	使用料及び手数料	-	-	-
	目的外使用料	-	-	-

●施設分類内コストランキング(金額の高い順)

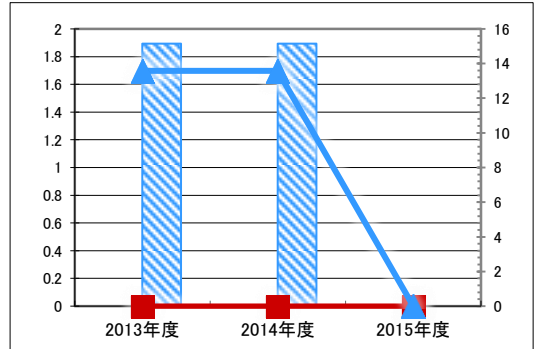
施設分類	その他公共用施設	総施設数	38
区 分	総額(千円)	円/㎡	
2013年度	9 第24位	178	第25位
2014年度	9 第25位	178	第26位
2015年度	10 第21位	183	第22位

(千円) 【歳出の推移】 (円/㎡)



凡 当該施設 総額(千円) 延床面積あたり(円/㎡)
例 分類平均 総額(千円) 延床面積あたり(円/㎡)

(千円) 【歳入の推移】 (円/㎡)



凡 当該施設 総額(千円) 延床面積あたり(円/㎡)
例 分類平均 総額(千円) 延床面積あたり(円/㎡)

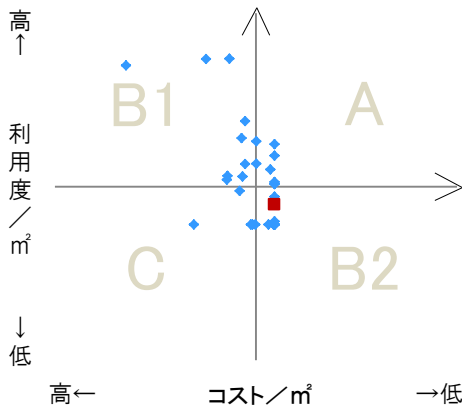
特記事項

施設メモ

費用対効果分析

【費用対効果分析(建物基本情報調査による定量的な分析)】

○費用対効果分析(㎡あたり利用度と㎡あたりコスト)



・軸の交差箇所は、用途を同じとする施設全体の平均値。
・平均値は、基準年度のコスト、利用度の平均を使用。

区分	対応	費用対効果のとらえ方
A	継続	コストと利用度のバランスが良い
B1	コスト改善	コスト面の改善が必要
B2	利用度改善	利用度の改善が必要
C	見直し	コストと利用度のバランスが悪い

凡例: ■... 当該施設 ◆... 比較対象(分類)の他施設

※利用度...供給情報の★印の項目値

施設カルテ

施設番号 2569 基準日 2016/04/01 出力日 2017/03/15

施設基本情報

施設名	犬島 海水浴場		
所在地(住所)	東区犬島0000-000-00		
所管局区室課	東区役所総務・地域振興課		
FM大分類	その他施設	FM中分類	その他公共用施設
財産中分類	公共用財産	地区	—
財産小分類	その他の公共用財産	財産細分類	観光施設
中学校区	—	小学校区	—
複合化状況	無	防災上必要な施設	—
管理運営	直営	延床面積	62.55 m ²
目的外使用	無	建築面積	62.55 m ²
土地所有状況	—	敷地面積	1,009.00 m ²



施設概要 便所、管理棟

設置目的 海水浴場の利用者のため設置。

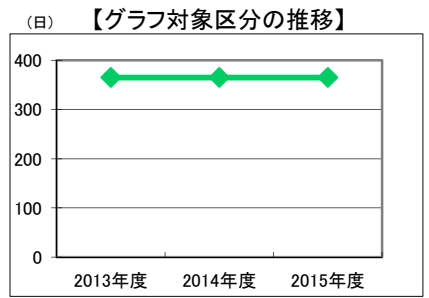
設置根拠 —

用途地域 — 法定容積率 0% 法定建蔽率 0%

用途地域以外の指定地域	—	全棟数	2棟	駐車台数	0台	
設備整備状況	備蓄用倉庫	×	出入口	×	洪水時の浸水深	指定なし
	災害用備蓄の有無	×	廊下等	—	津波時の浸水深	0.3~1.0m未満
	冷暖房設備	○	階段	×	地震・危険度	—
	通信設備	×	昇降機	×	地震・揺れやすさ	震度6弱の地域
	調理設備	×	便所	×	地震・液状化危険度	—
	入浴設備	×	駐車場	—	土砂災害計画区域等	—
	代替電源設備	×	開設年月日	2006/04/01	供用廃止日	—
			環境配慮			
		自然エネルギー・太陽光	×			
		屋上緑化・壁面緑化	×			
		設備(電気)	○			
		設備(雨水・中水)	○			
		その他省エネ	—			
		分煙対策	指定なし			
		アスベストの使用	無			

供給情報

区分	単位	2013年度	2014年度	2015年度	注記
年間開館日数	日	365	365	365	★
1日当たり運営時間	時間				
在籍者数	人				
利用者数	人	2,026	3,090	3,326	
定員数	人				
蔵書冊数	冊				
貸出冊数	冊				
病床数	床				
入院延人数	人				
外来患者延人数	人				
救急患者数	人				
管理戸数	戸				
入居戸数	戸				
収容台数	台				
利用台数	台				
契約利用台数	台				
証明書発行件数	件				
届出件数	件				
斎場利用件数	件				
貸室①					備考 利用者数:海水浴場開設期間の数
貸室②					
貸室③					
貸室④					
貸室⑤					
貸室⑥					
貸室⑦					
貸室⑧					
貸室⑨					
貸室⑩					
貸室⑪					
貸室⑫					
貸室⑬					
貸室⑭					
貸室⑮					
貸室⑯					
貸室⑰					
貸室⑱					
貸室⑳					



凡例 ◆—◆ 年間開館日数(日)

《注記》
★グラフ対象指標区分
※貸室①～⑳の各年度表記は、次の通り。
[利用コマ数], [利用可能コマ数]

施設カルテ

基準日 2016/04/01

施設基本情報

施設番号 2569 施設名 犬島 海水浴場

財務情報

●歳出

区 分		(千円)			
		2013年度	2014年度	2015年度	
歳出合計		76	60	98	
内 需用費	消耗品費	-	-	-	
	燃料費(ガソリン・重油)	0	0	0	
	光熱水費	電気	28	21	49
		ガス	0	0	0
	水道	49	39	49	
修繕費	-	-	-		
外	役員費	-	-	-	
外	委託料	-	-	-	
外	使用料及び賃借料	-	-	-	
外	備品購入費	-	-	-	
外	その他経費	-	-	-	

●運営人員数(人)

常勤	-	-	-
非常勤	-	-	-

※運営人員数の人件費は理論値です。

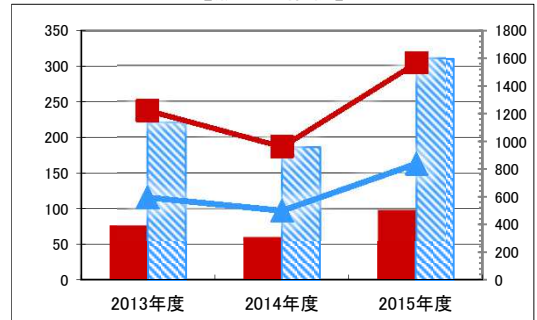
●歳入

区 分		(千円)		
		2013年度	2014年度	2015年度
歳入合計		0	0	0
内 指定管理	利用料金(使用料)	-	-	-
	目的外使用料	-	-	-
	その他	-	-	-
	直営	-	-	-
外	使用料及び手数料	-	-	-
外	目的外使用料	-	-	-

●施設分類内コストランキング(金額の高い順)

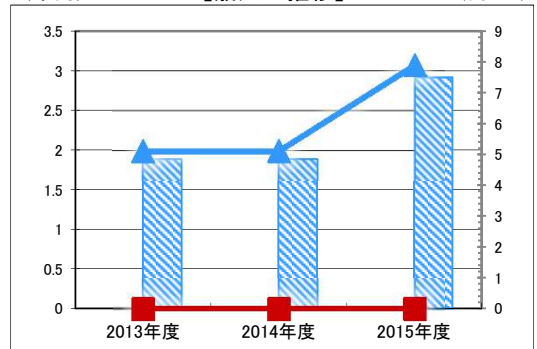
施設分類	その他公共用施設	総施設数	38
区 分	総額(千円)	円/㎡	
2013年度	76 第21位	1,223	第22位
2014年度	60 第21位	962	第21位
2015年度	98 第23位	1,566	第23位

(千円) 【歳出の推移】 (円/㎡)



凡 当該施設 総額(千円) 延床面積あたり(円/㎡)
例 分類平均 総額(千円) 延床面積あたり(円/㎡)

(千円) 【歳入の推移】 (円/㎡)



凡 当該施設 総額(千円) 延床面積あたり(円/㎡)
例 分類平均 総額(千円) 延床面積あたり(円/㎡)

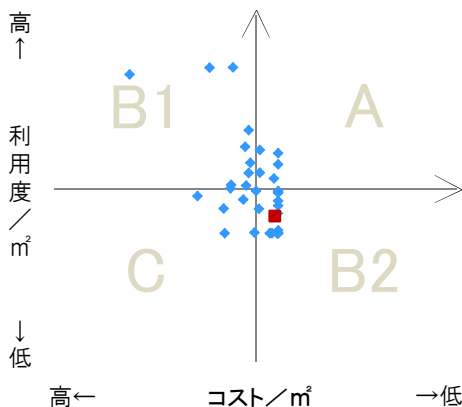
特記事項

施設メモ

費用対効果分析

【費用対効果分析(建物基本情報調査による定量的な分析)】

○費用対効果分析(㎡あたり利用度と㎡あたりコスト)



・軸の交差箇所は、用途を同じとする施設全体の平均値。
・平均値は、基準年度のコスト、利用度の平均を使用。

区分	対応	費用対効果のとらえ方
A	継続	コストと利用度のバランスが良い
B1	コスト改善	コスト面の改善が必要
B2	利用度改善	利用度の改善が必要
C	見直し	コストと利用度のバランスが悪い

凡例: ■... 当該施設 ◆... 比較対象(分類)の他施設

※利用度...供給情報の★印の項目値

施設カルテ

施設番号	2571	基準日	2016/04/01	出力日	2017/03/14
------	------	-----	------------	-----	------------

施設基本情報

施設名	足守駐車場 管理棟				
所在地(住所)	北区足守0872-000-00				
所管局区室課	経済局観光コンベンション推進課				
FM大分類	その他施設	FM中分類	その他公共用施設		
財産中分類	公共用財産	地区	足守		
財産小分類	その他の公共用財産	財産細分類	観光施設		
中学校区	足守中学校	小学校区	足守小学校		
複合化状況	無	防災上必要な施設	指定なし		
管理運営	直営	延床面積	26.40 m ²		
目的外使用	無	建築面積	26.40 m ²		
土地所有状況	—	敷地面積	918.26 m ²		



施設概要	木造瓦葺平屋建				
------	---------	--	--	--	--

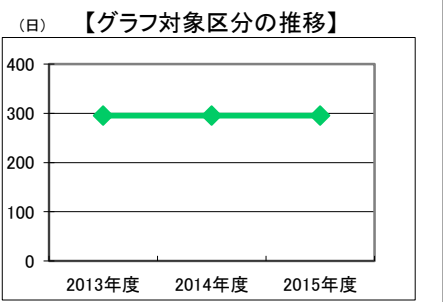
設置目的	観光の利便のため				
------	----------	--	--	--	--

設置根拠	なし				
------	----	--	--	--	--

用途地域	第一種住居地域	法定容積率	200 %	法定建蔽率	60 %		
用途地域以外の指定地域	指定なし	全棟数	1 棟	駐車台数	10 台		
設備整備状況	備蓄用倉庫	×	環境配慮	出入口	×	洪水時の浸水深	1.0~2.0m未満
	災害用備蓄の有無	×		廊下等	×	津波時の浸水深	指定なし
	冷暖房設備	○		階段	×	地震・危険度	建物全壊率が3~5%の地域
	通信設備	×		昇降機	—	地震・揺れやすさ	震度6弱の地域
	調理設備	○		便所	×	地震・液状化危険度	極めて低い
	入浴設備	×		分煙対策	×	土砂災害計画区域等	指定なし
	代替電源設備	×		屋外喫煙	×	開設年月日	1996/07/29
				アスベストの使用	無	供用廃止日	—
				その他省エネ	×		
				設備(電気)	×		

供給情報

区分	単位	2013年度	2014年度	2015年度	注記
年間開館日数	日	295	295	295	★
1日当たり運営時間	時間	7	7	7	
在籍者数	人				
利用者数	人				
定員数	人				
蔵書冊数	冊				
貸出冊数	冊				
病床数	床				
入院延人数	人				
外来患者延人数	人				
救急患者数	人				
管理戸数	戸				
入居戸数	戸				
収容台数	台				
利用台数	台				
契約利用台数	台				
証明書発行件数	件				
届出件数	件				
斎場利用件数	件				
貸室①					
貸室②					
貸室③					
貸室④					
貸室⑤					
貸室⑥					
貸室⑦					
貸室⑧					
貸室⑨					
貸室⑩					
貸室⑪					
貸室⑫					
貸室⑬					
貸室⑭					
貸室⑮					
貸室⑯					
貸室⑰					
貸室⑱					
貸室⑳					



凡例 ◆ 年間開館日数(日)

《注記》
 ★グラフ対象指標区分
 ※貸室①～⑳の各年度表記は、次の通り。
 [利用コマ数], [利用可能コマ数]

備考

施設カルテ

基準日 2016/04/01

施設基本情報

施設番号 2571 施設名 足守駐車場 管理棟

財務情報

●歳出

区 分		2013年度	2014年度	2015年度	
歳出合計		0	0	0	
内 需用費	消耗品費	-	-	-	
	燃料費(ガソリン・重油)	0	0	-	
	光熱水費	電気	0	0	-
		ガス	0	0	-
		水道	0	0	-
修繕費	-	-	-		
外 訳	役員費	-	-	-	
委託料	-	-	-		
使用料及び賃借料	-	-	-		
備品購入費	-	-	-		
その他経費	-	-	-		

●運営人員数(人)

	2013年度	2014年度	2015年度
常勤	0	0	-
非常勤	0	0	-

※運営人員数の人件費は理論値です。

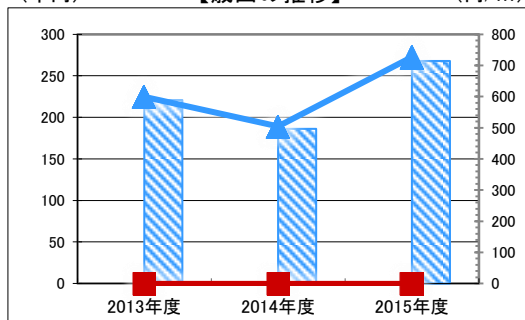
●歳入

区 分		2013年度	2014年度	2015年度
歳入合計		72	72	71
内 指定管理	利用料金	-	-	-
	(使用料)	-	-	-
	目的外使用料	-	-	-
	その他	-	-	-
外 訳 直営	使用料及び手数料	72	72	71
	目的外使用料	-	-	-

●施設分類内コストランキング(金額の高い順)

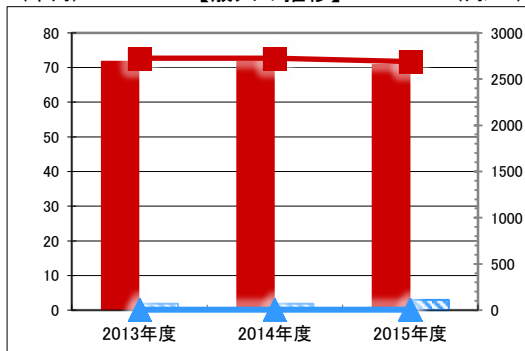
施設分類	その他公共用施設	総施設数	38
区 分	総額(千円)	円/㎡	
2013年度	0	0	-
2014年度	0	0	-
2015年度	0	0	-

(千円) 【歳出の推移】 (円/㎡)



凡 当該施設 総額(千円) 延床面積あたり(円/㎡)
例 分類平均 総額(千円) 延床面積あたり(円/㎡)

(千円) 【歳入の推移】 (円/㎡)



凡 当該施設 総額(千円) 延床面積あたり(円/㎡)
例 分類平均 総額(千円) 延床面積あたり(円/㎡)

特記事項

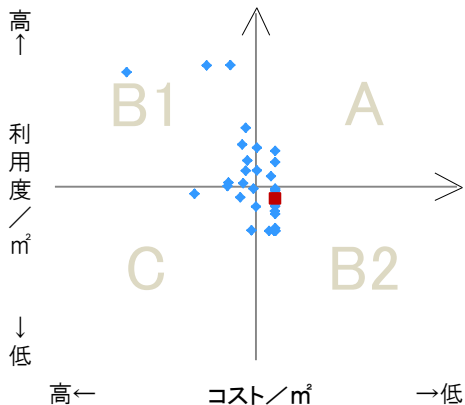
近水振興会が「お休み処」として観光客の接待に使用するため、同振興会に目的外使用許可をしている。光熱水費は近水振興会が負担。お休み処:9:30~16:30 休み 木曜、年末年始(12.25~1.6)、お盆(8.12~8.16) ※年により変動

施設メモ

費用対効果分析

【費用対効果分析(建物基本情報調査による定量的な分析)】

○費用対効果分析(㎡あたり利用度と㎡あたりコスト)



・軸の交差箇所は、用途を同じとする施設全体の平均値。
・平均値は、基準年度のコスト、利用度の平均を使用。

区分	対応	費用対効果のとらえ方
A	継続	コストと利用度のバランスが良い
B1	コスト改善	コスト面の改善が必要
B2	利用度改善	利用度の改善が必要
C	見直し	コストと利用度のバランスが悪い

凡例: ■... 当該施設 ◆... 比較対象(分類)の他施設

※利用度...供給情報の★印の項目値

施設カルテ

施設番号	2573	基準日	2016/04/01	出力日	2017/03/14
施設基本情報					
施設名	足守駐車場 公衆便所				
所在地(住所)	北区足守0872-000-00				
所管局区室課	経済局観光コンベンション推進課				
FM大分類	その他施設	FM中分類	その他公共用施設		
財産中分類	公共用財産	地区	足守		
財産小分類	その他の公共用財産	財産細分類	観光施設		
中学校区	足守中学校	小学校区	足守小学校		
複合化状況	無	防災上必要な施設	指定なし		
管理運営	直営	延床面積	15.00 m ²		
目的外使用	無	建築面積	0.00 m ²		
土地所有状況	—	敷地面積	— m ²		

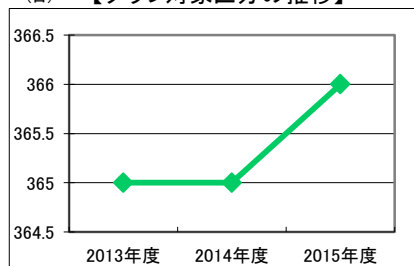


施設概要	公衆便所(男子用大便器1、小便器2 女子用2)							
設置目的	観光施設(公衆便所)							
設置根拠	なし							
用途地域	第一種住居地域	法定容積率	200 %	法定建蔽率	60 %			
用途地域以外の指定地域	—	全棟数	1 棟	駐車台数	14 台			
設備整備状況	備蓄用倉庫	×	環境配慮	自然エネルギー・太陽光	×	ハザードマップ指定	洪水時の浸水深	0.5~1.0m未満
	災害用備蓄の有無	×		屋上緑化・壁面緑化	×		津波時の浸水深	指定なし
	冷暖房設備	×		設備(電気)	×		地震・危険度	建物全壊率が3~5%の地域
	通信設備	×		設備(雨水・中水)	×		地震・揺れやすさ	震度6弱の地域
	調理設備	×		その他省エネ	×		地震・液状化危険度	低い
	入浴設備	×		分煙対策	指定なし		土砂災害計画区域等	指定なし
	代替電源設備	×		アスベストの使用	無		開設年月日	1985/01/30
							供用廃止日	—

供給情報

区分	単位	2013年度	2014年度	2015年度	注記
年間開館日数	日	365	365	366	★
1日当たり運営時間	時間	24	24	24	
在籍者数	人				
利用者数	人				
定員数	人				
蔵書冊数	冊				
貸出冊数	冊				
病床数	床				
入院延人数	人				
外来患者延人数	人				
救急患者数	人				
管理戸数	戸				
入居戸数	戸				
収容台数	台				
利用台数	台				
契約利用台数	台				
証明書発行件数	件				
届出件数	件				
斎場利用件数	件				
貸室①					
貸室②					
貸室③					
貸室④					
貸室⑤					
貸室⑥					
貸室⑦					
貸室⑧					
貸室⑨					
貸室⑩					
貸室⑪					
貸室⑫					
貸室⑬					
貸室⑭					
貸室⑮					
貸室⑯					
貸室⑰					
貸室⑱					
貸室⑳					

(日) 【グラフ対象区分の推移】



凡例 ◆ 年間開館日数(日)

《注記》

★グラフ対象指標区分
 ※貸室①～⑳の各年度表記は、次の通り。
 [利用コマ数], [利用可能コマ数]

備考

施設カルテ

基準日 2016/04/01

施設基本情報

施設番号	2573	施設名	足守駐車場 公衆便所
------	------	-----	------------

財務情報

●歳出

区 分		(千円)			
		2013年度	2014年度	2015年度	
歳出合計		182	221	207	
内 需用費	消耗品費	14	11	14	
	燃料費(ガソリン・重油)	0	0	0	
	光熱水費	電気	4	5	4
		ガス	0	0	0
		水道	44	67	80
	修繕費	30	50	19	
訳	役員費	-	-	-	
	委託料	-	-	-	
	使用料及び賃借料	-	-	-	
	備品購入費	-	-	-	
	その他経費	90	90	90	

●運営人員数(人)

常勤	0	0	-
非常勤	0	0	-

※運営人員数の人件費は理論値です。

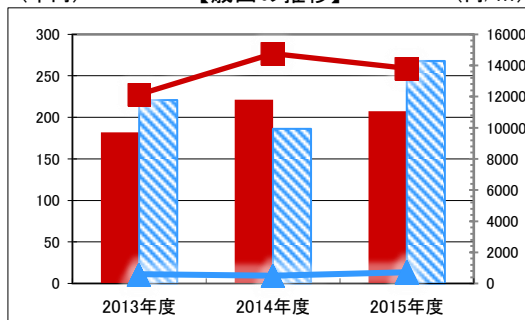
●歳入

区 分		(千円)		
		2013年度	2014年度	2015年度
歳入合計		0	0	0
内 指定管理	利用料金	-	-	-
	(使用料)	-	-	-
	目的外使用料	-	-	-
	その他	-	-	-
訳 直営	使用料及び手数料	-	-	-
	目的外使用料	-	-	-

●施設分類内コストランキング(金額の高い順)

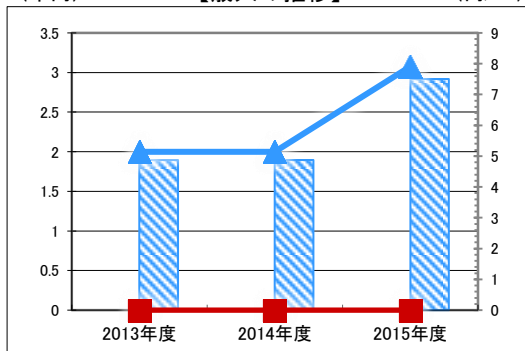
施設分類	その他公共用施設	総施設数	38
区 分	総額(千円)	円/㎡	
2013年度	182 第13位	12,139	第11位
2014年度	221 第12位	14,752	第9位
2015年度	207 第13位	13,815	第12位

(千円) 【歳出の推移】 (円/㎡)



凡 当該施設 総額(千円) 延床面積あたり(円/㎡)
例 分類平均 総額(千円) 延床面積あたり(円/㎡)

(千円) 【歳入の推移】 (円/㎡)



凡 当該施設 総額(千円) 延床面積あたり(円/㎡)
例 分類平均 総額(千円) 延床面積あたり(円/㎡)

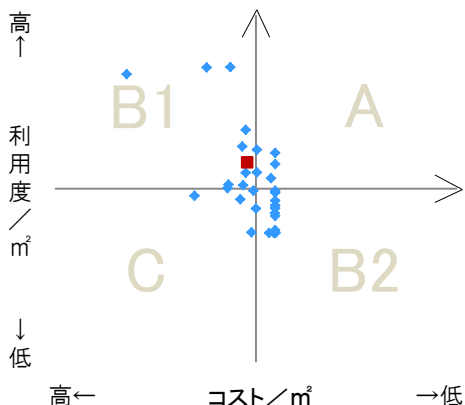
特記事項

施設メモ

費用対効果分析

【費用対効果分析(建物基本情報調査による定量的な分析)】

○費用対効果分析(㎡あたり利用度と㎡あたりコスト)



・軸の交差箇所は、用途を同じとする施設全体の平均値。
・平均値は、基準年度のコスト、利用度の平均を使用。

区分	対応	費用対効果のとらえ方
A	継続	コストと利用度のバランスが良い
B1	コスト改善	コスト面の改善が必要
B2	利用度改善	利用度の改善が必要
C	見直し	コストと利用度のバランスが悪い

凡例: ■... 当該施設 ◆... 比較対象(分類)の他施設

※利用度...供給情報の★印の項目値

施設カルテ

施設番号 2575 基準日 2016/04/01 出力日 2017/03/14

施設基本情報

施設名	吉備津 休憩舎			
所在地(住所)	北区吉備津0935-000-00			
所管局区室課	経済局観光コンベンション推進課			
FM大分類	その他施設	FM中分類	その他公共用施設	
財産中分類	公共用財産	地区	高松	
財産小分類	その他の公共用財産	財産細分類	観光施設	
中学校区	高松中学校	小学校区	鯉山小学校	
複合化状況	無	防災上必要な施設	指定なし	
管理運営	直営	延床面積	25.00 m ²	
目的外使用	無	建築面積	0.00 m ²	
土地所有状況	—	敷地面積	144.00 m ²	

施設概要	木造
------	----

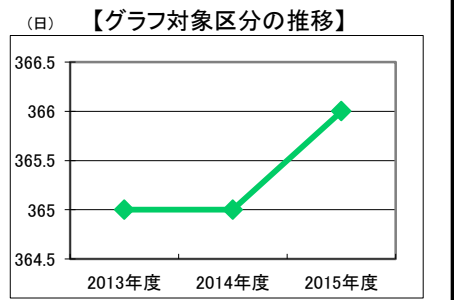
設置目的	観光の利便のため
------	----------

設置根拠	なし
------	----

用途地域	指定なし	法定容積率	200 %	法定建蔽率	60 %						
用途地域以外の指定地域	指定なし	全棟数	1 棟	駐車台数	0 台						
設備整備状況	備蓄用倉庫	×	環境配慮	自然エネルギー・太陽光	×	ハザードマップ指定	出入口	×	洪水時の浸水深	指定なし	
	災害用備蓄の有無	×		屋上緑化・壁面緑化	×		廊下等	×	津波時の浸水深	指定なし	
	冷暖房設備	×		設備(電気)	×		階段	—	地震・危険度	建物全壊率が3~5%の地域	
	通信設備	×		設備(雨水・中水)	×		昇降機	○	地震・揺れやすさ	震度6弱の地域	
	調理設備	×		その他省エネ	×		便所	—	地震・液状化危険度	極めて低い	
	入浴設備	×		分煙対策	屋外喫煙		化	駐車場	×	土砂災害計画区域等	指定なし
	代替電源設備	×		アスベストの使用	無		開設年月日	1983/04/01	供用廃止日	—	

供給情報

区分	単位	2013年度	2014年度	2015年度	注記
年間開館日数	日	365	365	366	★
1日当たり運営時間	時間	24	24	24	
在籍者数	人				
利用者数	人				
定員数	人				
蔵書冊数	冊				
貸出冊数	冊				
病床数	床				
入院延人数	人				
外来患者延人数	人				
救急患者数	人				
管理戸数	戸				
入居戸数	戸				
収容台数	台				
利用台数	台				
契約利用台数	台				
証明書発行件数	件				
届出件数	件				
斎場利用件数	件				
貸室①					
貸室②					
貸室③					
貸室④					
貸室⑤					
貸室⑥					
貸室⑦					
貸室⑧					
貸室⑨					
貸室⑩					
貸室⑪					
貸室⑫					
貸室⑬					
貸室⑭					
貸室⑮					
貸室⑯					
貸室⑰					
貸室⑱					
貸室⑳					



凡例 ◆ 年間開館日数(日)

《注記》
 ★グラフ対象指標区分
 ※貸室①～⑳の各年度表記は、次の通り。
 [利用コマ数], [利用可能コマ数]

備考

施設カルテ

基準日 2016/04/01

施設基本情報

施設番号 2575 施設名 吉備津 休憩舎

財務情報

●歳出

区 分		2013年度	2014年度	2015年度	
歳出合計		0	0	0	
内 需用費	消耗品費	-	-	-	
	燃料費(ガソリン・重油)	0	0	0	
	光熱水費	電気	0	0	0
		ガス	0	0	0
		水道	0	0	0
	修繕費	-	-	-	
外 訳	役員費	-	-	-	
委託料	-	-	-		
使用料及び賃借料	-	-	-		
備品購入費	-	-	-		
その他経費	-	-	-		

●運営人員数(人)

	2013年度	2014年度	2015年度
常勤	0	0	0
非常勤	0	0	0

※運営人員数の人件費は理論値です。

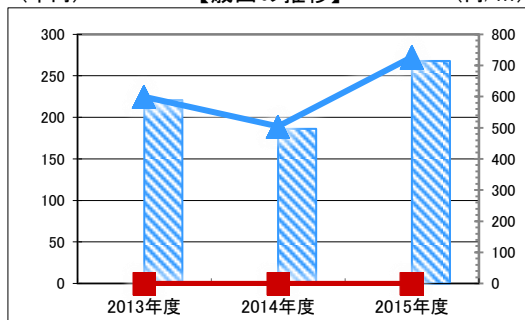
●歳入

区 分		2013年度	2014年度	2015年度
歳入合計		0	0	0
内 指定管理	利用料金 (使用料)	-	-	-
	目的外使用料	-	-	-
	その他	-	-	-
	外 訳	直営	使用料及び手数料	-
	目的外使用料	-	-	

●施設分類内コストランキング(金額の高い順)

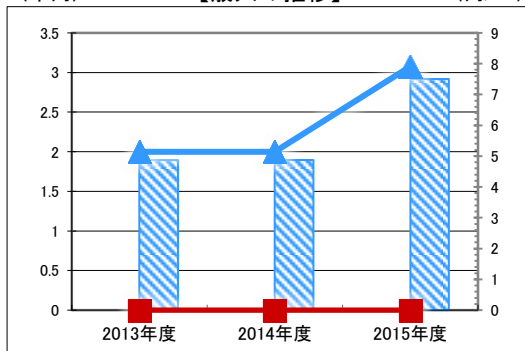
施設分類	その他公共用施設	総施設数	38
区 分	総額(千円)	円/㎡	
2013年度	0	0	-
2014年度	0	0	-
2015年度	0	0	-

(千円) 【歳出の推移】 (円/㎡)



凡 当該施設 総額(千円) 延床面積あたり(円/㎡)
例 分類平均 総額(千円) 延床面積あたり(円/㎡)

(千円) 【歳入の推移】 (円/㎡)



凡 当該施設 総額(千円) 延床面積あたり(円/㎡)
例 分類平均 総額(千円) 延床面積あたり(円/㎡)

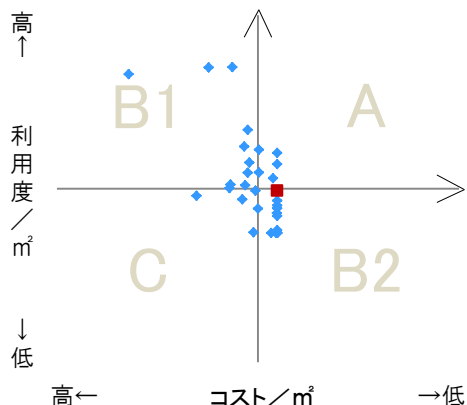
特記事項

施設メモ

費用対効果分析

【費用対効果分析(建物基本情報調査による定量的な分析)】

○費用対効果分析(㎡あたり利用度と㎡あたりコスト)



・軸の交差箇所は、用途を同じとする施設全体の平均値。
・平均値は、基準年度のコスト、利用度の平均を使用。

区分	対応	費用対効果のとらえ方
A	継続	コストと利用度のバランスが良い
B1	コスト改善	コスト面の改善が必要
B2	利用度改善	利用度の改善が必要
C	見直し	コストと利用度のバランスが悪い

凡例: ■... 当該施設 ◆... 比較対象(分類)の他施設

※利用度...供給情報の★印の項目値

施設カルテ

施設番号	2575	基準日	2016/04/01	出力日	2017/03/01
施設基本情報					
施設名	吉備津 休憩舎				
所在地(住所)	北区吉備津0935-000-00				
所管局区室課	経済局観光コンベンション推進課				
FM大分類	その他施設	FM中分類	その他公共用施設		
財産中分類	公共用財産	地区	高松		
財産小分類	その他の公共用財産	財産細分類	観光施設		
中学校区	高松中学校	小学校区	鯉山小学校		
複合化状況	無	防災上必要な施設	指定なし		
管理運営	直営	延床面積	25.00 m ²		
目的外使用	無	建築面積	0.00 m ²		
土地所有状況	—	敷地面積	144.00 m ²		

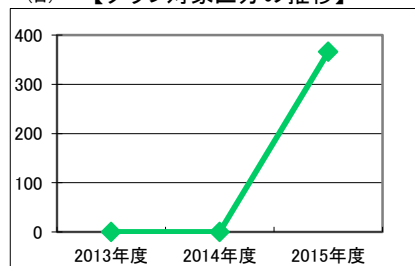


施設概要	木造									
設置目的	観光の利便のため									
設置根拠	なし									
用途地域	指定なし	法定容積率	200 %	法定建蔽率	60 %					
用途地域以外の指定地域	指定なし	全棟数	1 棟	駐車台数	0 台					
設備整備状況	備蓄用倉庫	×	環境配慮	自然エネルギー・太陽光	×	ハザードマップ指定	洪水時の浸水深	指定なし		
	災害用備蓄の有無	×		屋上緑化・壁面緑化	×		津波時の浸水深	指定なし		
	冷暖房設備	×		設備(電気)	×		地震・危険度	建物全壊率が3~5%の地域		
	通信設備	×		設備(雨水・中水)	×		地震・揺れやすさ	震度6弱の地域		
	調理設備	×		その他省エネ	×		地震・液状化危険度	極めて低い		
	入浴設備	×		分煙対策	屋外喫煙		×	土砂災害計画区域等	指定なし	
	代替電源設備	×		アスベストの使用	無		開設年月日	1983/04/01	供用廃止日	—
							出入口	×		
				廊下等	×					
				階段	—					
				昇降機	○					
				便所	—					
				駐車場	×					

供給情報

区分	単位	2013年度	2014年度	2015年度	注記
年間開館日数	日			366	★
1日当たり運営時間	時間			24	
在籍者数	人				
利用者数	人				
定員数	人				
蔵書冊数	冊				
貸出冊数	冊				
病床数	床				
入院延人数	人				
外来患者延人数	人				
救急患者数	人				
管理戸数	戸				
入居戸数	戸				
収容台数	台				
利用台数	台				
契約利用台数	台				
証明書発行件数	件				
届出件数	件				
斎場利用件数	件				
貸室①					
貸室②					
貸室③					
貸室④					
貸室⑤					
貸室⑥					
貸室⑦					
貸室⑧					
貸室⑨					
貸室⑩					
貸室⑪					
貸室⑫					
貸室⑬					
貸室⑭					
貸室⑮					
貸室⑯					
貸室⑰					
貸室⑱					
貸室⑳					

(日) 【グラフ対象区分の推移】



凡例 ◆ 年間開館日数(日)

《注記》

★グラフ対象指標区分

※貸室①～⑳の各年度表記は、次の通り。

[利用コマ数], [利用可能コマ数]

備

考

施設カルテ

基準日 2016/04/01

施設基本情報

施設番号 2575 施設名 吉備津 休憩舎

財務情報

●歳出

区 分		2013年度	2014年度	2015年度	
歳出合計		0	0	0	
内 需用費	消耗品費	-	-	-	
	燃料費(ガソリン・重油)	0	0	0	
	光熱水費	電気	0	0	0
		ガス	0	0	0
		水道	0	0	0
	修繕費	-	-	-	
外	役員費	-	-	-	
委託料	-	-	-		
使用料及び賃借料	-	-	-		
備品購入費	-	-	-		
その他経費	-	-	-		

●運営人員数(人)

	2013年度	2014年度	2015年度
常勤	0	0	0
非常勤	0	0	0

※運営人員数の人件費は理論値です。

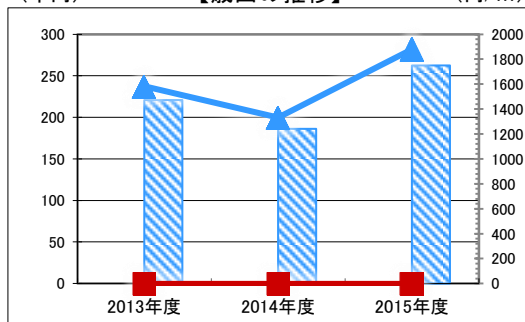
●歳入

区 分		2013年度	2014年度	2015年度
歳入合計		0	0	0
内 指定管理	利用料金	-	-	-
	(使用料)	-	-	-
	目的外使用料	-	-	-
	その他	-	-	-
外 直営	使用料及び手数料	-	-	-
	目的外使用料	-	-	-

●施設分類内コストランキング(金額の高い順)

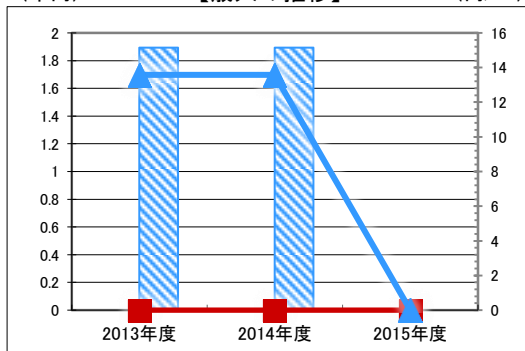
施設分類	その他公共用施設	総施設数	38
区 分	総額(千円)	円/㎡	
2013年度	0	0	-
2014年度	0	0	-
2015年度	0	0	-

(千円) 【歳出の推移】 (円/㎡)



凡 当該施設 総額(千円) 延床面積あたり(円/㎡)
例 分類平均 総額(千円) 延床面積あたり(円/㎡)

(千円) 【歳入の推移】 (円/㎡)



凡 当該施設 総額(千円) 延床面積あたり(円/㎡)
例 分類平均 総額(千円) 延床面積あたり(円/㎡)

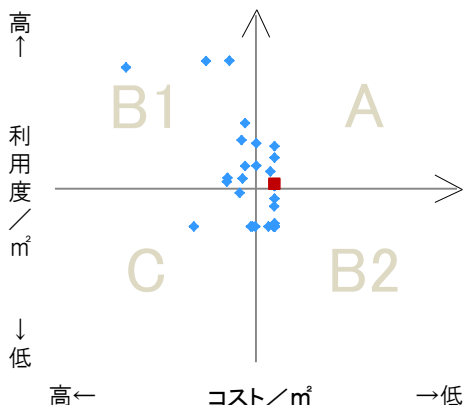
特記事項

施設メモ

費用対効果分析

【費用対効果分析(建物基本情報調査による定量的な分析)】

○費用対効果分析(㎡あたり利用度と㎡あたりコスト)



・軸の交差箇所は、用途を同じとする施設全体の平均値。
・平均値は、基準年度のコスト、利用度の平均を使用。

区分	対応	費用対効果のとらえ方
A	継続	コストと利用度のバランスが良い
B1	コスト改善	コスト面の改善が必要
B2	利用度改善	利用度の改善が必要
C	見直し	コストと利用度のバランスが悪い

凡例: ■... 当該施設 ◆... 比較対象(分類)の他施設

※利用度...供給情報の★印の項目値

施設カルテ

施設番号	2577	基準日	2016/04/01	出力日	2017/03/14
施設基本情報					
施設名	三本松前 観光トイレ				
所在地(住所)	北区建部町福渡0996-000-00				
所管局区室課	経済局観光コンベンション推進課				
FM大分類	その他施設	FM中分類	その他公共用施設		
財産中分類	公共用財産	地区	建部		
財産小分類	その他の公共用財産	財産細分類	観光施設		
中学校区	建部中学校	小学校区	福渡小学校		
複合化状況	無	防災上必要な施設	指定なし		
管理運営	直営	延床面積	43.32 m ²		
目的外使用	無	建築面積	0.00 m ²		
土地所有状況	—	敷地面積	233.63 m ²		



施設概要	男子トイレ小4・大1基 女子トイレ4基・多目的トイレ1基				
------	---------------------------------	--	--	--	--

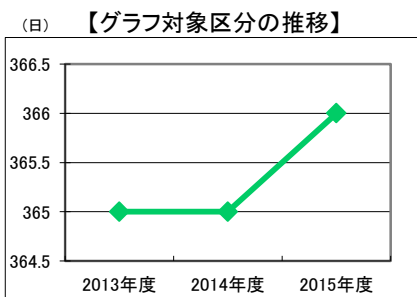
設置目的	観光の利便のため				
------	----------	--	--	--	--

設置根拠	無				
------	---	--	--	--	--

用途地域	指定なし		法定容積率	— %	法定建蔽率	— %	
用途地域以外の指定地域	指定なし		全棟数	1棟	駐車台数	6台	
設備整備状況	備蓄用倉庫	×	環境配慮	出入口	○	洪水時の浸水深	指定なし
	災害用備蓄の有無	×		廊下等	—	津波時の浸水深	指定なし
	冷暖房設備	×		階段	—	地震・危険度	—
	通信設備	×		昇降機	×	地震・揺れやすさ	震度5強の地域
	調理設備	×		便所	○	地震・液状化危険度	極めて低い
	入浴設備	×		分煙対策	指定なし	土砂災害計画区域等	指定なし
	代替電源設備	×		アスベストの使用	無	開設年月日	1992/04/01
						供用廃止日	—

供給情報

区分	単位	2013年度	2014年度	2015年度	注記
年間開館日数	日	365	365	366	★
1日当たり運営時間	時間	24	24	24	
在籍者数	人				
利用者数	人				
定員数	人				
蔵書冊数	冊				
貸出冊数	冊				
病床数	床				
入院延人数	人				
外来患者延人数	人				
救急患者数	人				
管理戸数	戸				
入居戸数	戸				
収容台数	台				
利用台数	台				
契約利用台数	台				
証明書発行件数	件				
届出件数	件				
斎場利用件数	件				
貸室①					
貸室②					
貸室③					
貸室④					
貸室⑤					
貸室⑥					
貸室⑦					
貸室⑧					
貸室⑨					
貸室⑩					
貸室⑪					
貸室⑫					
貸室⑬					
貸室⑭					
貸室⑮					
貸室⑯					
貸室⑰					
貸室⑱					
貸室⑳					



凡例 ◆ 年間開館日数(日)

《注記》
 ★グラフ対象指標区分
 ※貸室①～⑳の各年度表記は、次の通り。
 [利用コマ数], [利用可能コマ数]

備考

施設カルテ

基準日 2016/04/01

施設基本情報

施設番号 2577 施設名 三本松前 観光トイレ

財務情報

●歳出

区 分		(千円)			
		2013年度	2014年度	2015年度	
歳出合計		386	393	413	
内 需用費	消耗品費	17	23	25	
	燃料費(ガソリン・重油)	0	0	0	
	光熱水費	電気	18	16	11
		ガス	0	0	0
		水道	95	102	75
	修繕費	0	0	43	
外	役員費	-	-	-	
外	委託料	255	252	259	
外	使用料及び賃借料	-	-	-	
外	備品購入費	-	-	-	
外	その他経費	-	-	-	

●運営人員数(人)

常勤	-	-	-
非常勤	-	-	-

※運営人員数の人件費は理論値です。

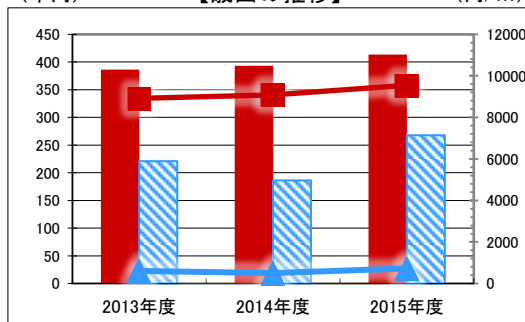
●歳入

区 分		(千円)		
		2013年度	2014年度	2015年度
歳入合計		0	0	0
内 指定管理	利用料金	-	-	-
	(使用料)	-	-	-
	目的外使用料	-	-	-
	その他	-	-	-
外 直営	使用料及び手数料	-	-	-
	目的外使用料	-	-	-

●施設分類内コストランキング(金額の高い順)

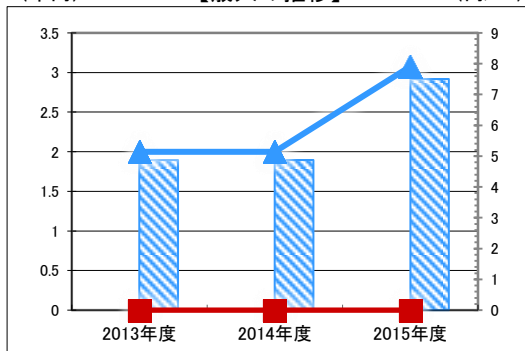
施設分類	その他公共用施設	総施設数	38
区 分	総額(千円)	円/㎡	
2013年度	386	第5位	8,914 第14位
2014年度	393	第5位	9,081 第14位
2015年度	413	第8位	9,545 第15位

(千円) 【歳出の推移】 (円/㎡)



凡 当該施設 総額(千円) 延床面積あたり(円/㎡)
例 分類平均 総額(千円) 延床面積あたり(円/㎡)

(千円) 【歳入の推移】 (円/㎡)



凡 当該施設 総額(千円) 延床面積あたり(円/㎡)
例 分類平均 総額(千円) 延床面積あたり(円/㎡)

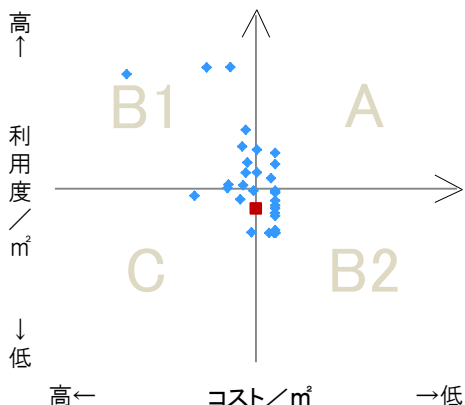
特記事項

施設メモ

費用対効果分析

【費用対効果分析(建物基本情報調査による定量的な分析)】

○費用対効果分析(㎡あたり利用度と㎡あたりコスト)



・軸の交差箇所は、用途を同じとする施設全体の平均値。
・平均値は、基準年度のコスト、利用度の平均を使用。

区分	対応	費用対効果のとらえ方
A	継続	コストと利用度のバランスが良い
B1	コスト改善	コスト面の改善が必要
B2	利用度改善	利用度の改善が必要
C	見直し	コストと利用度のバランスが悪い

凡例: ■... 当該施設 ◆... 比較対象(分類)の他施設

※利用度...供給情報の★印の項目値

施設カルテ

施設番号	2581	基準日	2016/04/01	出力日	2017/03/14
施設基本情報					
施設名	建部町 八幡温泉郷観光トイレ				
所在地(住所)	北区建部町建部上573-1				
所管局区室課	経済局観光コンベンション推進課				
FM大分類	その他施設	FM中分類	その他公共用施設		
財産中分類	公共用財産	地区	建部		
財産小分類	その他の公共用財産	財産細分類	観光施設		
中学校区	建部中学校	小学校区	建部小学校		
複合化状況	無	防災上必要な施設	-		
管理運営	直営	延床面積	24.99 m ²		
目的外使用	無	建築面積	0.00 m ²		
土地所有状況	-	敷地面積	- m ²		

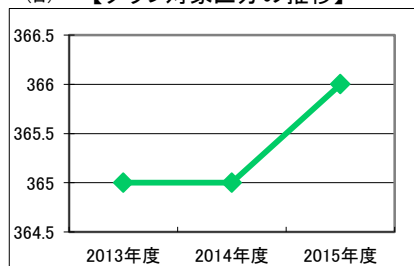


施設概要	男子トイレ小2・大1基 女子トイレ3基・多目的トイレ1基									
設置目的	観光の利便のため									
設置根拠	なし									
用途地域	指定なし	法定容積率	- %	法定建蔽率	- %					
用途地域以外の指定地域	指定なし	全棟数	1 棟	駐車台数	1 台					
設備整備状況	備蓄用倉庫	×	環境配慮	自然エネルギー・太陽光	×	ハザードマップ指定	出入口	○	洪水時の浸水深	指定なし
	災害用備蓄の有無	×		屋上緑化・壁面緑化	×		廊下等	-	津波時の浸水深	指定なし
	冷暖房設備	×		設備(電気)	○		階段	-	地震・危険度	-
	通信設備	×		設備(雨水・中水)	○		昇降機	×	地震・揺れやすさ	震度5強の地域
	調理設備	×		その他省エネ	×		便所	○	地震・液状化危険度	低い
	入浴設備	×		分煙対策	指定なし		駐車場	○	土砂災害計画区域等	指定なし
	代替電源設備	×		アスベストの使用	無		開設年月日	2004/04/01	供用廃止日	-

供給情報

区分	単位	2013年度	2014年度	2015年度	注記
年間開館日数	日	365	365	366	★
1日当たり運営時間	時間	24	24	24	
在籍者数	人				
利用者数	人				
定員数	人				
蔵書冊数	冊				
貸出冊数	冊				
病床数	床				
入院延人数	人				
外来患者延人数	人				
救急患者数	人				
管理戸数	戸				
入居戸数	戸				
収容台数	台				
利用台数	台				
契約利用台数	台				
証明書発行件数	件				
届出件数	件				
斎場利用件数	件				
貸室①					
貸室②					
貸室③					
貸室④					
貸室⑤					
貸室⑥					
貸室⑦					
貸室⑧					
貸室⑨					
貸室⑩					
貸室⑪					
貸室⑫					
貸室⑬					
貸室⑭					
貸室⑮					
貸室⑯					
貸室⑰					
貸室⑱					
貸室⑳					

(日) 【グラフ対象区分の推移】



凡例 ◆ 年間開館日数(日)

《注記》

★グラフ対象指標区分
 ※貸室①～⑳の各年度表記は、次の通り。
 [利用コマ数], [利用可能コマ数]

備考

施設カルテ

基準日 2016/04/01

施設基本情報

施設番号 2581 施設名 建部町 八幡温泉郷観光トイレ

財務情報

●歳出

区 分		(千円)			
		2013年度	2014年度	2015年度	
歳出合計		216	219	273	
内 需用費	消耗品費	7	9	8	
	燃料費(ガソリン・重油)	0	0	0	
	光熱水費	電気	9	8	7
		ガス	0	0	0
		水道	29	31	47
	修繕費	0	0	36	
外	役員費	-	-	-	
外	委託料	172	172	175	
外	使用料及び賃借料	-	-	-	
外	備品購入費	-	-	-	
外	その他経費	-	-	-	

●運営人員数(人)

常勤	-	-	-
非常勤	-	-	-

※運営人員数の人件費は理論値です。

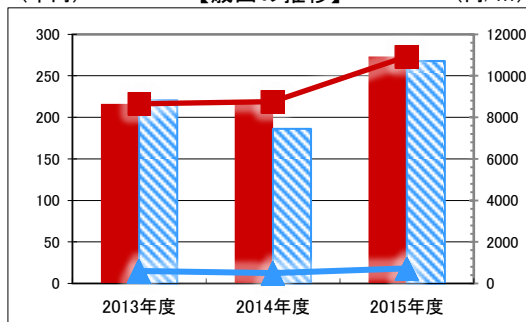
●歳入

区 分		(千円)		
		2013年度	2014年度	2015年度
歳入合計		0	0	0
内 指定管理	利用料金	-	-	-
	(使用料)	-	-	-
	目的外使用料	-	-	-
	その他	-	-	-
外 直営	使用料及び手数料	-	-	-
	目的外使用料	-	-	-

●施設分類内コストランキング(金額の高い順)

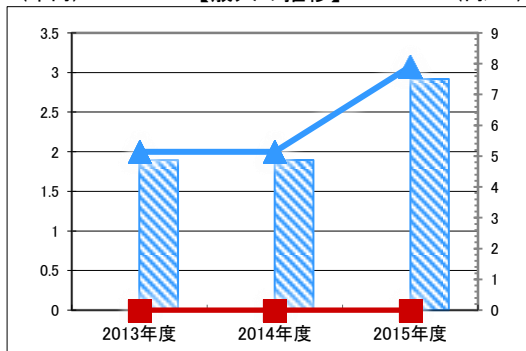
施設分類	その他公共用施設	総施設数	38
区 分	総額(千円)	円/㎡	
2013年度	216 第11位	8,652	第15位
2014年度	219 第13位	8,754	第16位
2015年度	273 第10位	10,932	第14位

(千円) 【歳出の推移】 (円/㎡)



凡 当該施設 総額(千円) 延床面積あたり(円/㎡)
例 分類平均 総額(千円) 延床面積あたり(円/㎡)

(千円) 【歳入の推移】 (円/㎡)



凡 当該施設 総額(千円) 延床面積あたり(円/㎡)
例 分類平均 総額(千円) 延床面積あたり(円/㎡)

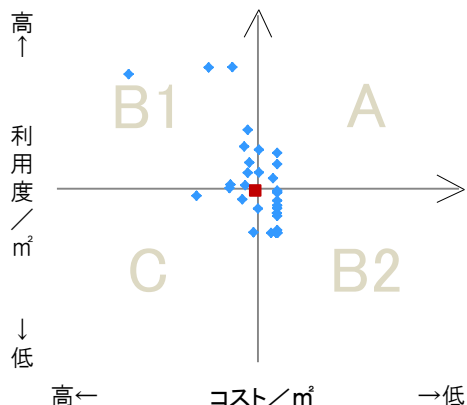
特記事項

施設メモ

費用対効果分析

【費用対効果分析(建物基本情報調査による定量的な分析)】

○費用対効果分析(㎡あたり利用度と㎡あたりコスト)



・軸の交差箇所は、用途を同じとする施設全体の平均値。
・平均値は、基準年度のコスト、利用度の平均を使用。

区分	対応	費用対効果のとらえ方
A	継続	コストと利用度のバランスが良い
B1	コスト改善	コスト面の改善が必要
B2	利用度改善	利用度の改善が必要
C	見直し	コストと利用度のバランスが悪い

凡例: ■... 当該施設 ◆... 比較対象(分類)の他施設

※利用度...供給情報の★印の項目値

施設カルテ

施設番号 99006 基準日 2016/04/01 出力日 2017/03/01

施設基本情報

施設名	一乗寺高松稲荷奥之院公衆便所			
所在地(住所)	北区長野0495-000-00			
所管局区室課	経済局観光コンベンション推進課			
FM大分類	その他施設	FM中分類	その他公共用施設	
財産中分類	公共用財産	地区	一宮	
財産小分類	その他の公共用財産	財産細分類	観光施設	
中学校区	中山中学校	小学校区	馬屋下小学校	
複合化状況	無	防災上必要な施設	指定なし	
管理運営	直営	延床面積	10.25 m ²	
目的外使用	無	建築面積	0.00 m ²	
土地所有状況	—	敷地面積	— m ²	

施設概要 公衆便所(大便器2、小便器2)

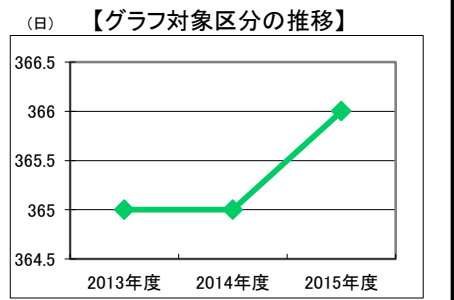
設置目的 観光施設(公衆便所)

設置根拠 なし

用途地域	—	法定容積率	200 %	法定建蔽率	60 %				
用途地域以外の指定地域	—	全棟数	1 棟	駐車台数	0 台				
設備整備状況	備蓄用倉庫	×	環境配慮	出入口	×	洪水時の浸水深	指定なし		
	災害用備蓄の有無	×		廊下等	×	津波時の浸水深	指定なし		
	冷暖房設備	×		階段	×	地震・危険度	建物全壊率が3~5%の地域		
	通信設備	×		昇降機	×	地震・揺れやすさ	震度5強の地域		
	調理設備	×		便所	×	地震・液状化危険度	きわめて高い		
	入浴設備	×		分煙対策	指定なし	土砂災害計画区域等	指定なし		
	代替電源設備	×		アスベストの使用	無	開設年月日	1977/03/31	供用廃止日	—
						全館数	1 棟		
						エレベーター	×		
						エレベーター	×		

供給情報

区分	単位	2013年度	2014年度	2015年度	注記
年間開館日数	日	365	365	366	★
1日当たり運営時間	時間	24	24	24	
在籍者数	人				
利用者数	人				
定員数	人				
蔵書冊数	冊				
貸出冊数	冊				
病床数	床				
入院延人数	人				
外来患者延人数	人				
救急患者数	人				
管理戸数	戸				
入居戸数	戸				
収容台数	台				
利用台数	台				
契約利用台数	台				
証明書発行件数	件				
届出件数	件				
斎場利用件数	件				
貸室①					
貸室②					
貸室③					
貸室④					
貸室⑤					
貸室⑥					
貸室⑦					
貸室⑧					
貸室⑨					
貸室⑩					
貸室⑪					
貸室⑫					
貸室⑬					
貸室⑭					
貸室⑮					
貸室⑯					
貸室⑰					
貸室⑱					
貸室⑳					



凡例 ◆ 年間開館日数(日)

《注記》
 ★グラフ対象指標区分
 ※貸室①～⑳の各年度表記は、次の通り。
 [利用コマ数], [利用可能コマ数]

備考

施設カルテ

基準日 2016/04/01

施設基本情報

施設番号 99006 施設名 一乗寺高松稲荷奥の院公衆便所

財務情報

●歳出

区 分		(千円)			
		2013年度	2014年度	2015年度	
歳出合計		142	533	150	
内 需用費	消耗品費	-	-	-	
	燃料費(ガソリン・重油)	0	0	0	
	光熱水費	電気	4	4	4
		ガス	0	0	0
		水道	1	1	1
	修繕費	-	-	-	
外	役務費	47	55	55	
外	委託料	-	-	-	
外	使用料及び賃借料	-	-	-	
外	備品購入費	-	-	-	
外	その他経費	90	473	90	

●運営人員数(人)

常勤	0	0	-
非常勤	0	0	-

※運営人員数の人件費は理論値です。

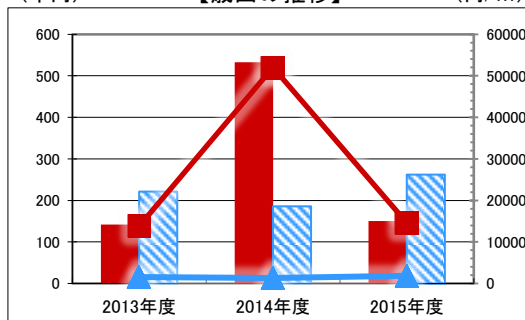
●歳入

区 分		(千円)		
		2013年度	2014年度	2015年度
歳入合計		0	0	0
内 指定管理	利用料金	-	-	-
	(使用料)	-	-	-
	目的外使用料	-	-	-
	その他	-	-	-
外 直営	使用料及び手数料	-	-	-
	目的外使用料	-	-	-

●施設分類内コストランキング(金額の高い順)

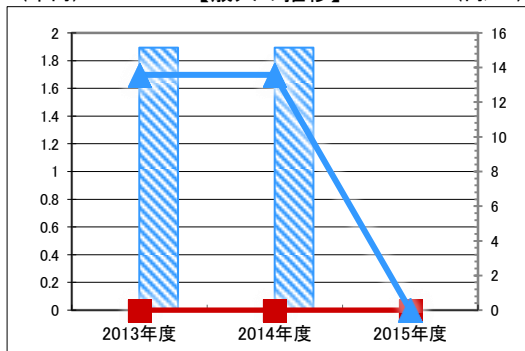
施設分類	その他公共用施設	総施設数	38
区 分	総額(千円)	円/㎡	
2013年度	142 第16位	13,815	第8位
2014年度	533 第4位	52,000	第1位
2015年度	150 第16位	14,643	第11位

(千円) 【歳出の推移】 (円/㎡)



凡 当該施設 総額(千円) 延床面積あたり(円/㎡)
例 分類平均 総額(千円) 延床面積あたり(円/㎡)

(千円) 【歳入の推移】 (円/㎡)



凡 当該施設 総額(千円) 延床面積あたり(円/㎡)
例 分類平均 総額(千円) 延床面積あたり(円/㎡)

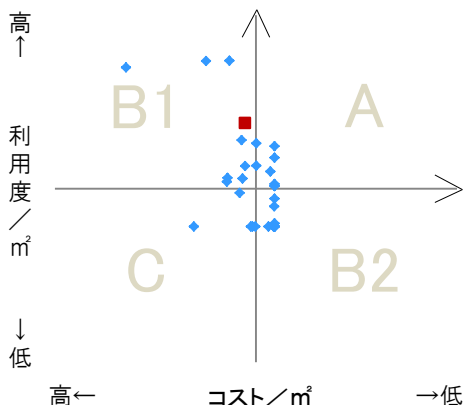
特記事項

施設メモ

費用対効果分析

【費用対効果分析(建物基本情報調査による定量的な分析)】

○費用対効果分析(㎡あたり利用度と㎡あたりコスト)



・軸の交差箇所は、用途を同じとする施設全体の平均値。
・平均値は、基準年度のコスト、利用度の平均を使用。

区分	対応	費用対効果のとらえ方
A	継続	コストと利用度のバランスが良い
B1	コスト改善	コスト面の改善が必要
B2	利用度改善	利用度の改善が必要
C	見直し	コストと利用度のバランスが悪い

凡例: ■... 当該施設 ◆... 比較対象(分類)の他施設

※利用度...供給情報の★印の項目値

