

施設カルテ

施設番号 2981 基準日 2016/04/01 出力日 2017/03/22

施設基本情報

施設名	技能訓練センター		
所在地(住所)	南区福吉町0020-020-00		
所管局区室課	経済局産業振興・雇用推進課		
FM大分類	その他施設	FM中分類	その他公共用施設
財産中分類	公共用財産	地区	岡南(福浜)
財産小分類	その他の公共用財産	財産細分類	その他
中学校区	福南中学校	小学校区	福島小学校
複合化状況	無	防災上必要な施設	指定なし
管理運営	直営	延床面積	464.80 m ²
目的外使用	有	建築面積	252.40 m ²
土地所有状況	—	敷地面積	902.10 m ²



施設概要	職業訓練施設
------	--------

設置目的	職業能力開発促進法(昭和44年法律第64号)に基づく認定職業訓練の用に供するため
------	--

設置根拠	岡山市職業訓練施設条例 岡山市職業訓練施設条例施行規則
------	-----------------------------

用途地域	第一種住居地域	法定容積率	200 %	法定建蔽率	60 %				
用途地域以外の指定地域	指定なし	全棟数	1 棟	駐車台数	3 台				
設備整備状況	備蓄用倉庫	×	環境配慮	出入口	×	洪水時の浸水深	0.01~0.5m未滿		
	災害用備蓄の有無	×		廊下等	×	津波時の浸水深	0.3~1.0m未滿		
	冷暖房設備	○		階段	×	地震・危険度	建物全壊率が7~10%の地域		
	通信設備	○		昇降機	—	地震・揺れやすさ	震度6強の地域		
	調理設備	○		便所	×	地震・液状化危険度	高い		
	入浴設備	×		駐車場	×	土砂災害計画区域等	指定なし		
	代替電源設備	×		分煙対策	指定なし	開設年月日	1968/04/01	供用廃止日	—
				アスベストの使用	不明				
				自然エネルギー・太陽光	×				
				屋上緑化・壁面緑化	×				

供給情報

区分	単位	2013年度	2014年度	2015年度	注記
年間開館日数	日				★
1日当たり運営時間	時間				
在籍者数	人				
利用者数	人				
定員数	人				
蔵書冊数	冊				
貸出冊数	冊				
病床数	床				
入院延人数	人				
外来患者延人数	人				
救急患者数	人				
管理戸数	戸				
入居戸数	戸				
収容台数	台				
利用台数	台				
契約利用台数	台				
証明書発行件数	件				
届出件数	件				
斎場利用件数	件				
貸室①		1,071	1,071	1,071	※
貸室②		1,071	1,071	1,071	※
貸室③		1,071	1,071	1,071	※
貸室④		1,071	1,071	1,071	※
貸室⑤					
貸室⑥					
貸室⑦					
貸室⑧					
貸室⑨					
貸室⑩					
貸室⑪					
貸室⑫					
貸室⑬					
貸室⑭					
貸室⑮					
貸室⑯					
貸室⑰					
貸室⑱					
貸室⑳					

(日) 【グラフ対象区分の推移】



凡例 ◆ 年間開館日数(日)

《注記》

★グラフ対象指標区分

※貸室①~⑳の各年度表記は、次の通り。

[利用コマ数], [利用可能コマ数]

備考

施設カルテ

基準日 2016/04/01

施設基本情報

施設番号 2981 施設名 技能訓練センター

財務情報

●歳出

区 分		(千円)		
		2013年度	2014年度	2015年度
歳出合計		170	170	170
内 需用費	消耗品費	-	-	-
	燃料費(ガソリン・重油)	0	0	-
	電気	0	0	-
	光熱水費	0	0	-
	ガス	0	0	-
	水道	0	0	-
内 修繕費	0	0	-	
内 役務費	0	0	-	
内 委託料	170	170	170	
内 使用料及び賃借料	0	0	-	
内 備品購入費	0	0	-	
内 その他経費	0	0	-	

●運営人員数(人)

常勤	0	0	-
非常勤	0	0	-

※運営人員数の人件費は理論値です。

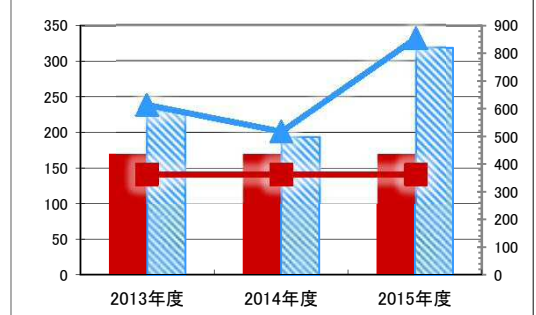
●歳入

区 分		(千円)		
		2013年度	2014年度	2015年度
歳入合計		0	0	0
内 指定管理	利用料金 (使用料)	-	-	-
	目的外使用料	-	-	-
	その他	-	-	-
	内 直営	0	0	0
内 使用料及び手数料	0	0	0	
内 目的外使用料	0	0	0	

●施設分類内コストランキング(金額の高い順)

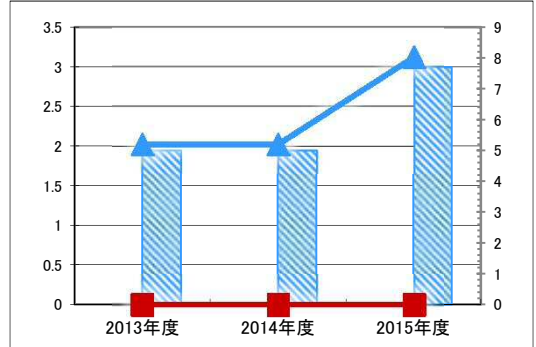
施設分類	その他公共用施設	総施設数	37
区 分	総額(千円)	円/㎡	
2013年度	170 第15位	366	第23位
2014年度	170 第16位	366	第25位
2015年度	170 第17位	366	第25位

(千円) 【歳出の推移】 (円/㎡)



凡 当該施設 総額(千円) 延床面積あたり(円/㎡)
例 分類平均 総額(千円) 延床面積あたり(円/㎡)

(千円) 【歳入の推移】 (円/㎡)



凡 当該施設 総額(千円) 延床面積あたり(円/㎡)
例 分類平均 総額(千円) 延床面積あたり(円/㎡)

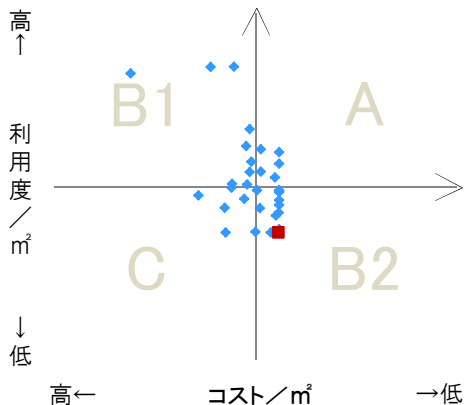
特記事項

施設メモ

費用対効果分析

【費用対効果分析(建物基本情報調査による定量的な分析)】

○費用対効果分析(㎡あたり利用度と㎡あたりコスト)



・軸の交差箇所は、用途を同じとする施設全体の平均値。
・平均値は、基準年度のコスト、利用度の平均を使用。

区分	対応	費用対効果のとらえ方
A	継続	コストと利用度のバランスが良い
B1	コスト改善	コスト面の改善が必要
B2	利用度改善	利用度の改善が必要
C	見直し	コストと利用度のバランスが悪い

凡例: ■... 当該施設 ◆... 比較対象(分類)の他施設

※利用度...供給情報の★印の項目値

