

施設カルテ

施設番号 99051 基準日 2016/04/01 出力日 2017/03/17

施設基本情報

施設名	西部リユースぷらざ		
所在地(住所)	北区野殿西町428-1		
所管局区室課	環境局環境施設課		
FM大分類	その他施設	FM中分類	その他公共用施設
財産中分類	公用財産	地区	北区本庁管轄区域
財産小分類	その他の公用財産	財産細分類	塵芥処理施設
中学校区	石井中学校	小学校区	大野小学校
複合化状況	有	防災上必要な施設	—
管理運営	指定管理	延床面積	9,501.14 m ²
目的外使用	—	建築面積	4,218.73 m ²
土地所有状況	—	敷地面積	9,467.61 m ²

施設概要
西部リサイクルプラザの2階部分。
啓発コーナー、展示・販売室、研修室、再生品倉庫、修理・再生室、事務室

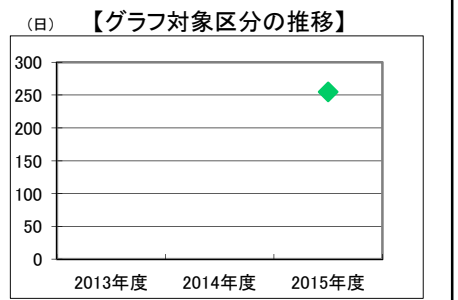
設置目的
資源循環型社会の構築を市民と協働して形成していくため、市民自らが廃棄物の減量及び再資源化並びに再生利用の体験及び学習をすることにより、ものを大切にすることを養い、快適な生活環境づくりとリサイクル社会の形成、地球環境の保全に資するため。

設置根拠
岡山市西部リユースぷらざ条例

用途地域	—		法定容積率	200 %	法定建蔽率	70 %		
用途地域以外の指定地域	—		全棟数	0 棟	駐車台数	0 台		
設備整備状況	備蓄用倉庫	—	環境配慮	出入口	ハザードマップ指定	洪水時の浸水深	1.0~2.0m未満	
	災害用備蓄の有無	—		廊下等		津波時の浸水深	指定なし	
	冷暖房設備	○		階段		地震・危険度	建物全壊率が3%未満の地域	
	通信設備	○		昇降機		地震・揺れやすさ	震度6弱の地域	
	調理設備	—		便所		地震・液状化危険度	きわめて高い	
	入浴設備	—		駐車場		土砂災害計画区域等	指定なし	
	代替電源設備	—		開設年月日		2014/12/26	供用廃止日	—
				アスベストの使用		—		

供給情報

区分	単位	2013年度	2014年度	2015年度	注記
年間開館日数	日			255	★
1日当たり運営時間	時間			6	
在籍者数	人				
利用者数	人			9,036	
定員数	人				
蔵書冊数	冊				
貸出冊数	冊				
病床数	床				
入院延人数	人				
外来患者延人数	人				
救急患者数	人				
管理戸数	戸				
入居戸数	戸				
収容台数	台				
利用台数	台				
契約利用台数	台				
証明書発行件数	件				
届出件数	件				
斎場利用件数	件				
貸室①					
貸室②					
貸室③					
貸室④					
貸室⑤					
貸室⑥					
貸室⑦					
貸室⑧					
貸室⑨					
貸室⑩					
貸室⑪					
貸室⑫					
貸室⑬					
貸室⑭					
貸室⑮					
貸室⑯					
貸室⑰					
貸室⑱					
貸室⑳					



凡例 ◆ 年間開館日数(日)

《注記》
★グラフ対象指標区分
※貸室①～⑳の各年度表記は、次の通り。
[利用コマ数], [利用可能コマ数]

備考

施設カルテ

基準日 2016/04/01

施設基本情報

施設番号 99051 施設名 西部リユースぶらざ

財務情報

●歳出

区 分		2013年度	2014年度	2015年度	
歳出合計		0	0	0	
内 需用費	消耗品費	-	-	-	
	燃料費(ガソリン・重油)	-	-	-	
	光熱水費	電気	-	-	-
		ガス	-	-	-
	水道	-	-	-	
	修繕費	-	-	-	
外 訳	役員費	-	-	-	
	委託料	-	-	-	
	使用料及び賃借料	-	-	-	
	備品購入費	-	-	-	
	その他経費	-	-	-	

●運営人員数(人)

常勤	-	-	5
非常勤	-	-	-

※運営人員数の人件費は理論値です。

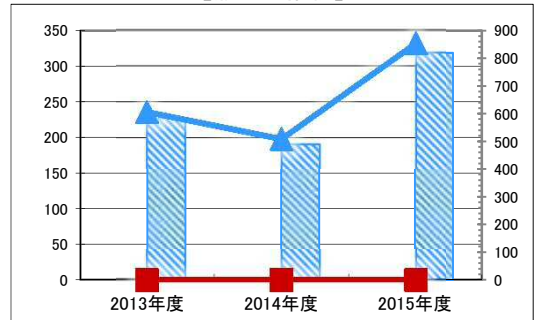
●歳入

区 分		2013年度	2014年度	2015年度
歳入合計		0	0	0
内 指定管理	利用料金(使用料)	-	-	-
	目的外使用料	-	-	-
	その他	-	-	-
	外 訳	直営	使用料及び手数料	-
	目的外使用料	-	-	-

●施設分類内コストランキング(金額の高い順)

施設分類	その他公共用施設	総施設数	37
区 分	総額(千円)	円/㎡	
2013年度	0	0	-
2014年度	0	0	-
2015年度	0	0	-

(千円) 【歳出の推移】 (円/㎡)



凡 当該施設 総額(千円) 延床面積あたり(円/㎡)
例 分類平均 総額(千円) 延床面積あたり(円/㎡)

(千円) 【歳入の推移】 (円/㎡)



凡 当該施設 総額(千円) 延床面積あたり(円/㎡)
例 分類平均 総額(千円) 延床面積あたり(円/㎡)

特記事項

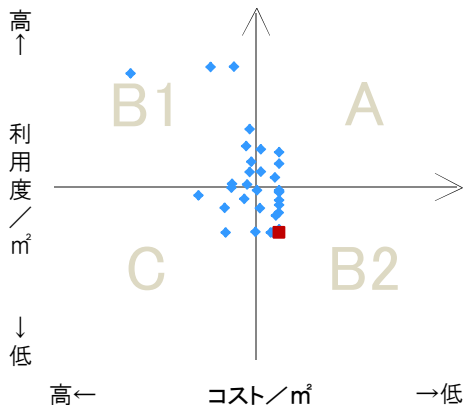
財務情報は主たる施設、西部リサイクルプラザに含む。

施設メモ

費用対効果分析

【費用対効果分析(建物基本情報調査による定量的な分析)】

○費用対効果分析(㎡あたり利用度と㎡あたりコスト)



・軸の交差箇所は、用途を同じとする施設全体の平均値。
・平均値は、基準年度のコスト、利用度の平均を使用。

区分	対応	費用対効果のとらえ方
A	継続	コストと利用度のバランスが良い
B1	コスト改善	コスト面の改善が必要
B2	利用度改善	利用度の改善が必要
C	見直し	コストと利用度のバランスが悪い

凡例: ■... 当該施設 ◆... 比較対象(分類)の他施設

※利用度...供給情報の★印の項目値

