

施設カルテ

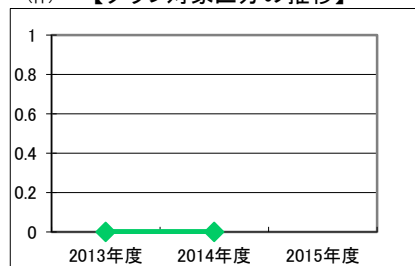
施設番号	7215		基準日	2015/04/01	出力日	2017/03/08
施設基本情報						
施設名	岡山市灘崎納骨堂					
所在地(住所)	南区北七区					
所管局区室課	市民生活局生活安全課					
FM大分類	その他施設	FM中分類	墓地・斎場			
財産中分類	公共用財産	地区	-			
財産小分類	その他の公共用財産	財産細分類	墓地			
中学校区	-	小学校区	-			
複合化状況	-	防災上必要な施設	墓地等			
管理運営	直営	延床面積	527.87 m ²			
目的外使用	無	建築面積	625.00 m ²			
土地所有状況	-	敷地面積	1,705.00 m ²			

施設概要	納骨堂							
設置目的	墓地、埋葬等に関する法律による納骨堂として、本市に岡山市営納骨堂を設置。							
設置根拠	墓地、埋葬等に関する法律岡山市納骨堂条例							
用途地域	-	法定容積率	100 %		法定建蔽率	50 %		
用途地域以外の指定地域	-	全棟数	1棟		駐車台数	0台		
設備整備状況	備蓄用倉庫	×	環境配慮	自然エネルギー・太陽光	×	ハザードマップ指定	洪水時の浸水深	0.5~1.0m未満
	災害用備蓄の有無	×		屋上緑化・壁面緑化	×		津波時の浸水深	2.0~3.0m未満
	冷暖房設備	×		設備(電気)	×		地震・危険度	建物全壊率が5~7%の地域
	通信設備	×		設備(雨水・中水)	×		地震・揺れやすさ	震度6弱の地域
	調理設備	×		その他省エネ	×		地震・液状化危険度	高い
	入浴設備	×		分煙対策	指定なし		土砂災害計画区域等	指定なし
	代替電源設備	×		アスベストの使用	不明		開設年月日	1970/07/15
							供用廃止日	-

供給情報

区分	単位	2013年度	2014年度	2015年度	注記
年間開館日数	日				
1日当たり運営時間	時間				
在籍者数	人				
利用者数	人				
定員数	人				
蔵書冊数	冊				
貸出冊数	冊				
病床数	床				
入院延人数	人				
外来患者延人数	人				
救急患者数	人				
管理戸数	戸				
入居戸数	戸				
収容台数	台				
利用台数	台				
契約利用台数	台				
証明書発行件数	件				
届出件数	件				
斎場利用件数	件				★
貸室①					
貸室②					
貸室③					
貸室④					
貸室⑤					
貸室⑥					
貸室⑦					
貸室⑧					
貸室⑨					
貸室⑩					
貸室⑪					
貸室⑫					
貸室⑬					
貸室⑭					
貸室⑮					
貸室⑯					
貸室⑰					
貸室⑱					
貸室⑳					

(件) 【グラフ対象区分の推移】



凡例 ◆ 斎場利用件数(件)

《注記》

★グラフ対象指標区分

※貸室①～⑳の各年度表記は、次の通り。

[利用コマ数], [利用可能コマ数]

備考

施設カルテ

基準日 2015/04/01

施設基本情報

施設番号 7215 施設名 岡山市灘崎納骨堂

財務情報

●歳出

区 分		2013年度	2014年度	2015年度	
歳出合計		3,767	150	150	
内 需用費	消耗品費	9	-	-	
	燃料費(ガソリン・重油)	0	0	0	
	光熱水費	電気	35	13	13
		ガス	0	0	0
		水道	13	17	17
修繕費	38	-	-		
外	役員費	-	-	-	
委託料	130	120	120		
使用料及び賃借料	-	-	-		
備品購入費	-	-	-		
その他経費	3,542	-	-		

●運営人員数(人)

常勤	0	0	-
非常勤	0	0	-

※運営人員数の人件費は理論値です。

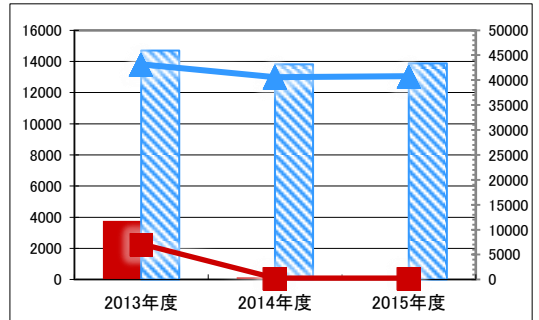
●歳入

区 分		2013年度	2014年度	2015年度
歳入合計		3,570	0	1,262
内 指定管理	利用料金	-	-	-
	(使用料)	-	-	-
	目的外使用料	-	-	-
	その他	-	-	-
外 直営	使用料及び手数料	3,570	-	1,262
	目的外使用料	-	-	-

●施設分類内コストランキング(金額の高い順)

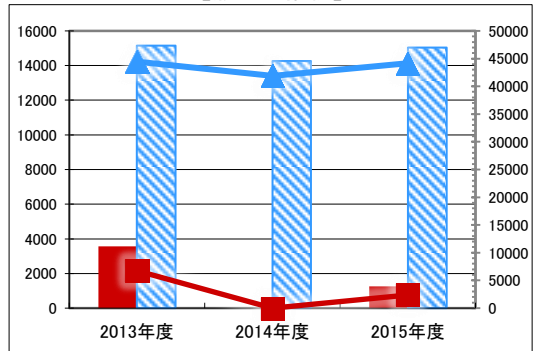
施設分類	墓地・斎場	総施設数	7
区 分	総額(千円)	円/㎡	
2013年度	3,767	第3位	7,137
2014年度	150	第4位	284
2015年度	150	第5位	284

(千円) 【歳出の推移】 (円/㎡)



凡 当該施設 総額(千円) 延床面積あたり(円/㎡)
例 分類平均 総額(千円) 延床面積あたり(円/㎡)

(千円) 【歳入の推移】 (円/㎡)



凡 当該施設 総額(千円) 延床面積あたり(円/㎡)
例 分類平均 総額(千円) 延床面積あたり(円/㎡)

特記事項

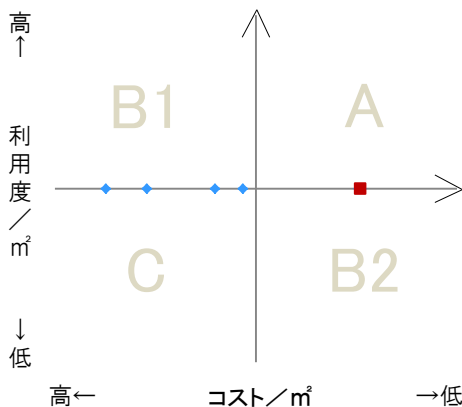
無人施設 敷地、南区北七区61-8、61-7の内、61-7は、玉野市の所有。

施設メモ

費用対効果分析

【費用対効果分析(建物基本情報調査による定量的な分析)】

○費用対効果分析(㎡あたり利用度と㎡あたりコスト)



・軸の交差箇所は、用途を同じとする施設全体の平均値。
・平均値は、基準年度のコスト、利用度の平均を使用。

区分	対応	費用対効果のとらえ方
A	継続	コストと利用度のバランスが良い
B1	コスト改善	コスト面の改善が必要
B2	利用度改善	利用度の改善が必要
C	見直し	コストと利用度のバランスが悪い

凡例: ■... 当該施設 ◆... 比較対象(分類)の他施設

※利用度...供給情報の★印の項目値

