施設カルテ

施設番号	5568	基準日	2016/04/01	出力日	2017/03/03

施設基本情報

施　設　名	集会所（川口）		
所在地（住所）	北区建部町川口1597-002-00		
所管局区室課	北区役所建部支所総務民生課		
FM大分類	普通財産等	FM中分類	集会所
財産中分類	普通財産	地　　区	建部
財産小分類	普通財産	財産細分類	元施設
中学校区	建部中学校	小学校区	福渡小学校
複合化状況	無	防災上必要な施設	指定なし
管理運営	直営	延床面積	72.00 ㎡
目的外使用	有	建築面積	72.00 ㎡
土地所有状況	ー	敷地面積	330.57 ㎡

施設概要	集会所
設置目的	町内会集会所
設置根拠	普通財産

用途地域	指定なし	法定容積率	ー　%	法定建蔽率	ー　%
用途地域以外の指定地域	指定なし	全棟数	1　棟	駐車台数	10　台

設備整備状況			環境配慮		バリアフリー化			ハザードマップ指定	
備蓄用倉庫	×	自然エネルギー・太陽光	×		出入口	×		洪水時の浸水深	指定なし
災害用備蓄の有無	×	屋上緑化・壁面緑化	×		廊下等	×		津波時の浸水深	指定なし
冷暖房設備	×	設備（電気）	×		階段	ー		地震・危険度	ー
通信設備	×	設備（雨水・中水）	×		昇降機	ー		地震・揺れやすさ	震度5強の地域
調理設備	×	その他省エネ	×		便所	×		地震・液状化危険度	極めて低い
入浴設備	×	分煙対策	指定なし		駐車場	×		土砂災害計画区域等	指定なし
代替電源設備	×	アスベストの使用	無		開設年月日	1956/04/01		供用廃止日	ー

供給情報

区　分	単位	2013年度	2014年度	2015年度	注記
年間開館日数	日				★
1日当たり運営時間	時間				
在籍者数	人				
利用者数	人				
定員数	人				
蔵書冊数	冊				
貸出冊数	冊				
病床数	床				
入院延人数	人				
外来患者延人数	人				
救急患者数	人				
管理戸数	戸				
入居戸数	戸				
収容台数	台				
利用台数	台				
契約利用台数	台				
証明書発行件数	件				
届出件数	件				
斎場利用件数	件				
貸室①					
貸室②					
貸室③					
貸室④					
貸室⑤					
貸室⑥					
貸室⑦					
貸室⑧					
貸室⑨					
貸室⑩					
貸室⑪					
貸室⑫					
貸室⑬					
貸室⑭					
貸室⑮					
貸室⑯					
貸室⑰					
貸室⑱					
貸室⑲					
貸室⑳					

【グラフ対象区分の推移】

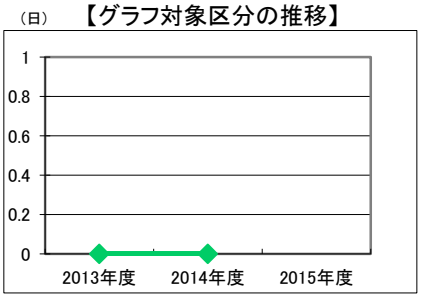

凡例　年間開館日数（日）

《注記》
★グラフ対象指標区分
※貸室①～⑳の各年度表記は、次の通り。
［利用コマ数］,［利用可能コマ数］

備考

施設カルテ

基準日 2016/04/01

施設基本情報

施設番号	5568	施　設　名	集会所（川口）

財務情報

●歳出

（千円）

区分				2013年度	2014年度	2015年度
歳出合計				0	0	0
内訳	需用費	消耗品費		－	－	－
		燃料費（ガソリン・重油）		0	0	－
		光熱水費	電気	0	0	－
			ガス	0	0	－
			水道	0	0	－
		修繕費		－	－	－
	役務費			0	0	0
	委託料			－	－	－
	使用料及び賃借料			－	－	－
	備品購入費			－	－	－
	その他経費			－	－	－

【歳出の推移】

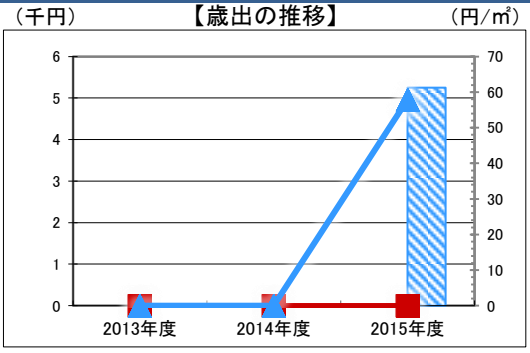

凡例	当該施設	総額（千円）	延床面積あたり（円/㎡）
	分類平均	総額（千円）	延床面積あたり（円/㎡）

●運営人員数（人）

常勤	0	0	－
非常勤	0	0	－

※運営人員数の人件費は理論値です。

●歳入

（千円）

区分			2013年度	2014年度	2015年度
歳入合計			0	0	0
内訳	指定管理	利用料金	－	－	－
		（使用料）	－	－	－
		目的外使用料	0	0	0
		その他	－	－	－
	直営	使用料及び手数料	－	－	－
		目的外使用料	－	－	－

【歳入の推移】

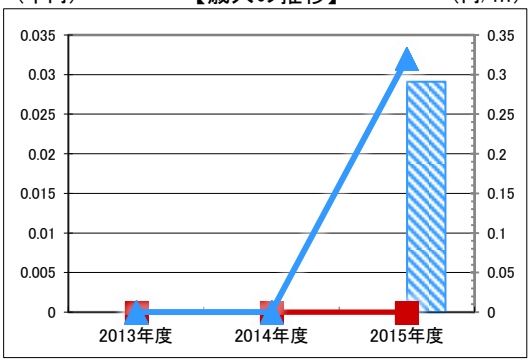

凡例	当該施設	総額（千円）	延床面積あたり（円/㎡）
	分類平均	総額（千円）	延床面積あたり（円/㎡）

●施設分類内コストランキング（金額の高い順）

施設分類	集会所		総施設数	56
区　分	総額（千円）		円／㎡	
2013年度	0	－	0	－
2014年度	0	－	0	－
2015年度	0	－	0	－

特記事項

施設メモ	地元町内会へ無償貸与

費用対効果分析

【費用対効果分析（建物基本情報調査による定量的な分析）】

〇費用対効果分析（㎡あたり利用度と㎡あたりコスト）

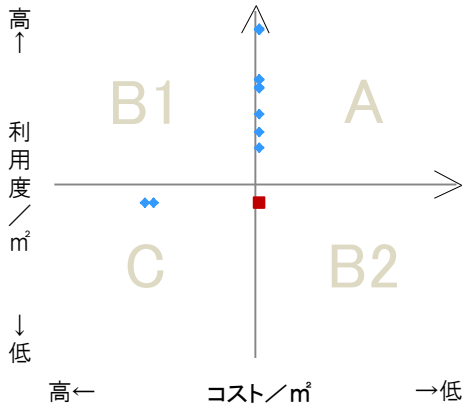

・軸の交差箇所は、用途を同じとする施設全体の平均値。
・平均値は、基準年度のコスト、利用度の平均を使用。

区分	対応	費用対効果のとらえ方
A	継続	コストと利用度のバランスが良い
B1	コスト改善	コスト面の改善が必要
B2	利用度改善	利用度の改善が必要
C	見直し	コストと利用度のバランスが悪い

凡例：■…当該施設　◆…比較対象（分類）の他施設

※利用度…供給情報の★印の項目値

施設カルテ

基準日 2016/04/01

施設基本情報

施設番号	5568	施　設　名	集会所(川口)

建物(棟)基本情報

棟番号	建物名称	主体構造	建築年月日	階数 地上	階数 地下	延床面積（㎡）	耐震診断	耐震改修
1	(その他)寮舎・宿舎	木造Ⅰ	1900/01/01	1	0	72.00	未実施	

施設カルテ

施設番号	5582	基準日	2016/04/01	出力日	2017/03/01

施設基本情報

施　設　名	天神団地　集会所		
所在地(住所)	北区大窪0770-261-00		
所管局区室課	北区役所総務・地域振興課		
FM大分類	普通財産等	FM中分類	集会所
財産中分類	普通財産	地　　区	一宮
財産小分類	普通財産	財産細分類	町内会関係土地
中学校区	中山中学校	小学校区	馬屋下小学校
複合化状況	―	防災上必要な施設	―
管理運営	直営	延床面積	99.26 ㎡
目的外使用	無	建築面積	0.00 ㎡
土地所有状況	―	敷地面積	－ ㎡
施設概要	―		
設置目的	―		
設置根拠	―		

用途地域	第一種低層住居専用地域			法定容積率	100 %	法定建蔽率	50 %
用途地域以外の指定地域	―			全棟数	1 棟	駐車台数	0 台
設備整備状況	備蓄用倉庫	―	環境配慮	自然エネルギー・太陽光	―	バリアフリー化	出入口 ―
	災害用備蓄の有無	―		屋上緑化・壁面緑化	―		廊下等 ―
	冷暖房設備	―		設備(電気)	―		階段 ―
	通信設備	―		設備(雨水・中水)	―		昇降機 ―
	調理設備	―		その他省エネ	―		便所 ―
	入浴設備	―		分煙対策	―		駐車場 ―
	代替電源設備	―		アスベストの使用	―	開設年月日	1900/01/01

ハザードマップ指定		供用廃止日
洪水時の浸水深	指定なし	
津波時の浸水深	指定なし	
地震・危険度	建物全壊率が3～5%の地域	
地震・揺れやすさ	震度5強の地域	
地震・液状化危険度	低い	
土砂災害計画区域等	警戒区域(急傾斜)	―

供給情報

区　　分	単位	2013年度	2014年度	2015年度	注記
年間開館日数	日				★
1日当たり運営時間	時間				
在籍者数	人				
利用者数	人				
定員数	人				
蔵書冊数	冊				
貸出冊数	冊				
病床数	床				
入院延人数	人				
外来患者延人数	人				
救急患者数	人				
管理戸数	戸				
入居戸数	戸				
収容台数	台				
利用台数	台				
契約利用台数	台				
証明書発行件数	件				
届出件数	件				
斎場利用件数	件				
貸室①					
貸室②					
貸室③					
貸室④					
貸室⑤					
貸室⑥					
貸室⑦					
貸室⑧					
貸室⑨					
貸室⑩					
貸室⑪					
貸室⑫					
貸室⑬					
貸室⑭					
貸室⑮					
貸室⑯					
貸室⑰					
貸室⑱					
貸室⑲					
貸室⑳					

【グラフ対象区分の推移】

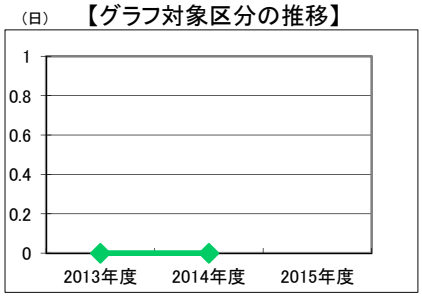

凡例　年間開館日数(日)

《注記》
★グラフ対象指標区分
※貸室①～⑳の各年度表記は、次の通り。
[利用コマ数], [利用可能コマ数]

備考

施設カルテ

基準日 2016/04/01

施設基本情報

施設番号	5582	施　設　名	天神団地　集会所

財務情報

●歳出

（千円）

区分				2013年度	2014年度	2015年度
歳出合計				0	0	0
内訳	需用費	消耗品費		－	－	－
		燃料費（ガソリン・重油）		0	0	0
		光熱水費	電気	0	0	0
			ガス	0	0	0
			水道	0	0	0
		修繕費		－	－	－
	役務費			－	－	－
	委託料			－	－	－
	使用料及び賃借料			－	－	－
	備品購入費			－	－	－
	その他経費			－	－	－

【歳出の推移】

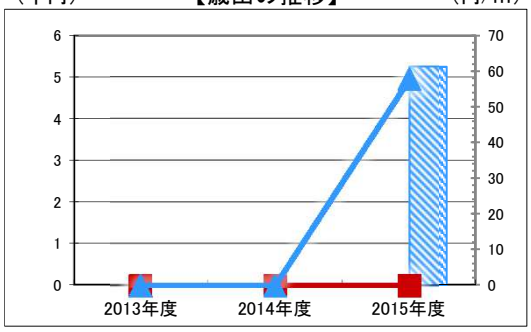

凡例	当該施設	総額（千円）	延床面積あたり（円/㎡）
	分類平均	総額（千円）	延床面積あたり（円/㎡）

●運営人員数（人）

常勤	－	－	－
非常勤	－	－	－

※運営人員数の人件費は理論値です。

●歳入

（千円）

区分			2013年度	2014年度	2015年度
歳入合計			0	0	0
内訳	指定管理	利用料金	－	－	－
		（使用料）	－	－	－
		目的外使用料	－	－	－
		その他	－	－	－
	直営	使用料及び手数料	－	－	－
		目的外使用料	－	－	－

【歳入の推移】

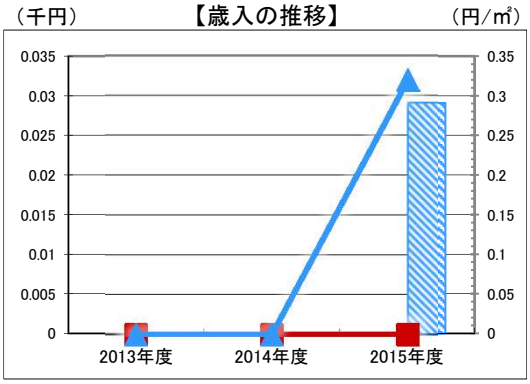

凡例	当該施設	総額（千円）	延床面積あたり（円/㎡）
	分類平均	総額（千円）	延床面積あたり（円/㎡）

●施設分類内コストランキング（金額の高い順）

施設分類	集会所		総施設数	56
区　分	総額（千円）		円／㎡	
2013年度	0	－	0	－
2014年度	0	－	0	－
2015年度	0	－	0	－

特記事項

施設メモ	

費用対効果分析

【費用対効果分析（建物基本情報調査による定量的な分析）】

〇費用対効果分析（㎡あたり利用度と㎡あたりコスト）

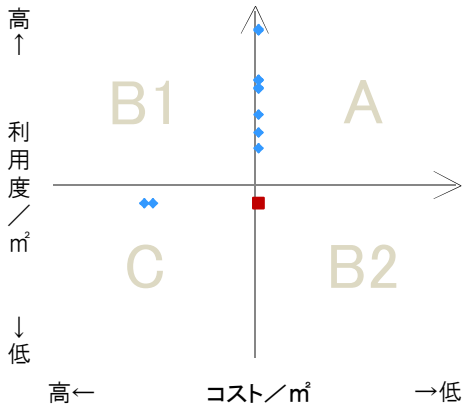

・軸の交差箇所は、用途を同じとする施設全体の平均値。
・平均値は、基準年度のコスト、利用度の平均を使用。

区分	対応	費用対効果のとらえ方
A	継続	コストと利用度のバランスが良い
B1	コスト改善	コスト面の改善が必要
B2	利用度改善	利用度の改善が必要
C	見直し	コストと利用度のバランスが悪い

凡例：　■…当該施設　　◆…比較対象（分類）の他施設

※利用度…供給情報の★印の項目値

施設カルテ

基準日 2016/04/01

施設基本情報

施設番号	5582	施　設　名	天神団地　集会所

建物(棟)基本情報

棟番号	建物名称	主体構造	建築年月日	階数		延床面積（㎡）	耐震診断	耐震改修
				地上	地下			
1	(文化 ･社会教育)公民館･集会所	鉄骨造Ⅱ	1975/01/17	1	0	99.26		

施設カルテ

施設番号	5586	基準日	2016/04/01	出力日	2017/03/01

施設基本情報

施　設　名	川入団地　集会所		
所在地(住所)	北区川入0796-094-00		
所管局区室課	北区役所総務・地域振興課		
FM大分類	普通財産等	FM中分類	集会所
財産中分類	普通財産	地　　区	吉備
財産小分類	普通財産	財産細分類	町内会関係土地
中学校区	吉備中学校	小学校区	吉備小学校
複合化状況	―	防災上必要な施設	―
管理運営	直営	延床面積	62.43 ㎡
目的外使用	無	建築面積	0.00 ㎡
土地所有状況	―	敷地面積	－ ㎡
施設概要	―		
設置目的	―		
設置根拠	―		

用途地域	―	法定容積率	200 %	法定建蔽率	60 %
用途地域以外の指定地域	―	全棟数	1 棟	駐車台数	― 台

設備整備状況	備蓄用倉庫	―	環境配慮	自然エネルギー・太陽光	―	バリアフリー化	出入口	―	ハザードマップ指定	洪水時の浸水深	0.5～1.0m未満
	災害用備蓄の有無	―		屋上緑化・壁面緑化	―		廊下等	―		津波時の浸水深	指定なし
	冷暖房設備	―		設備(電気)	―		階段	―		地震・危険度	建物全壊率が3～5%の地域
	通信設備	―		設備(雨水・中水)	―		昇降機	―		地震・揺れやすさ	震度6弱の地域
	調理設備	―		その他省エネ	―		便所	―		地震・液状化危険度	きわめて高い
	入浴設備	―		分煙対策	―		駐車場	―		土砂災害計画区域等	指定なし
	代替電源設備	―		アスベストの使用	―		開設年月日	1900/01/01		供用廃止日	―

供給情報

区　　分	単位	2013年度	2014年度	2015年度	注記
年間開館日数	日				★
1日当たり運営時間	時間				
在籍者数	人				
利用者数	人				
定員数	人				
蔵書冊数	冊				
貸出冊数	冊				
病床数	床				
入院延人数	人				
外来患者延人数	人				
救急患者数	人				
管理戸数	戸				
入居戸数	戸				
収容台数	台				
利用台数	台				
契約利用台数	台				
証明書発行件数	件				
届出件数	件				
斎場利用件数	件				
貸室①					
貸室②					
貸室③					
貸室④					
貸室⑤					
貸室⑥					
貸室⑦					
貸室⑧					
貸室⑨					
貸室⑩					
貸室⑪					
貸室⑫					
貸室⑬					
貸室⑭					
貸室⑮					
貸室⑯					
貸室⑰					
貸室⑱					
貸室⑲					
貸室⑳					

【グラフ対象区分の推移】

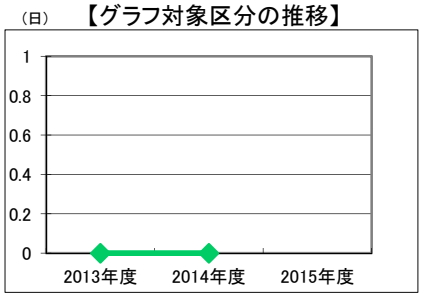

凡例　年間開館日数(日)

《注記》
★グラフ対象指標区分
※貸室①～⑳の各年度表記は、次の通り。
[利用コマ数], [利用可能コマ数]

備考

施設カルテ

基準日 2016/04/01

施設基本情報

施設番号	5586	施　設　名	川入団地　集会所

財務情報

●歳出

（千円）

区分				2013年度	2014年度	2015年度
歳出合計				0	0	0
内訳	需用費	消耗品費		－	－	－
		燃料費（ガソリン・重油）		0	0	0
		光熱水費	電気	0	0	0
			ガス	0	0	0
			水道	0	0	0
		修繕費		－	－	－
	役務費			－	－	－
	委託料			－	－	－
	使用料及び賃借料			－	－	－
	備品購入費			－	－	－
	その他経費			－	－	－

【歳出の推移】

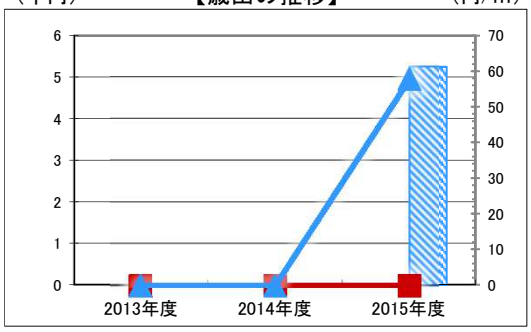

凡例					
	当該施設		総額（千円）		延床面積あたり（円/㎡）
	分類平均		総額（千円）		延床面積あたり（円/㎡）

●運営人員数（人）

常勤	－	－	－
非常勤	－	－	－

※運営人員数の人件費は理論値です。

●歳入

（千円）

区分			2013年度	2014年度	2015年度
歳入合計			0	0	0
内訳	指定管理	利用料金	－	－	－
		（使用料）	－	－	－
		目的外使用料	－	－	－
		その他	－	－	－
	直営	使用料及び手数料	－	－	－
		目的外使用料	－	－	－

【歳入の推移】

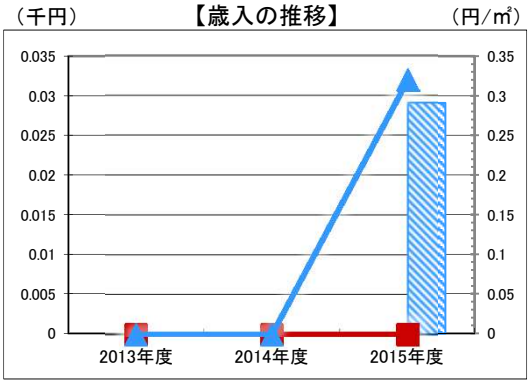

凡例					
	当該施設		総額（千円）		延床面積あたり（円/㎡）
	分類平均		総額（千円）		延床面積あたり（円/㎡）

●施設分類内コストランキング（金額の高い順）

施設分類	集会所		総施設数	56
区　分	総額（千円）		円／㎡	
2013年度	0	－	0	－
2014年度	0	－	0	－
2015年度	0	－	0	－

特記事項

施設メモ	

費用対効果分析

【費用対効果分析（建物基本情報調査による定量的な分析）】

〇費用対効果分析（㎡あたり利用度と㎡あたりコスト）

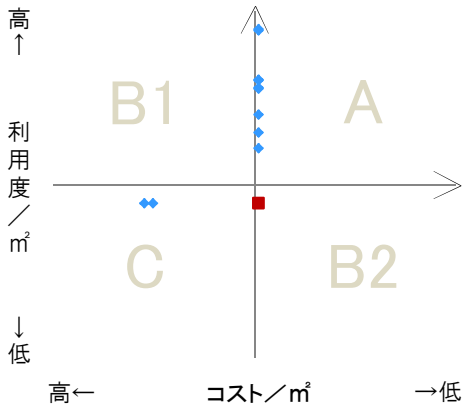

・軸の交差箇所は、用途を同じとする施設全体の平均値。
・平均値は、基準年度のコスト、利用度の平均を使用。

区分	対応	費用対効果のとらえ方
A	継続	コストと利用度のバランスが良い
B1	コスト改善	コスト面の改善が必要
B2	利用度改善	利用度の改善が必要
C	見直し	コストと利用度のバランスが悪い

凡例：　■…当該施設　　◆…比較対象（分類）の他施設

※利用度…供給情報の★印の項目値

施設カルテ

基準日 2016/04/01

施設基本情報

施設番号	5586	施　設　名	川入団地　集会所

建物(棟)基本情報

棟番号	建物名称	主体構造	建築年月日	階数		延床面積（㎡）	耐震診断	耐震改修
				地上	地下			
1	(文化 ･社会教育)公民館･集会所	鉄骨造Ⅱ	1975/03/23	1	0	62.43		

施設カルテ

施設番号	5604	基準日	2016/04/01	出力日	2017/03/29

施設基本情報

施　設　名	妹尾団地　集会所（駒形公会堂）		
所在地（住所）	南区箕島1640-084-00		
所管局区室課	南区役所総務・地域振興課		
FM大分類	普通財産等	FM中分類	集会所
財産中分類	普通財産	地　　区	妹尾
財産小分類	普通財産	財産細分類	町内会関係土地
中学校区	妹尾中学校	小学校区	箕島小学校
複合化状況	無	防災上必要な施設	指定なし
管理運営	直営	延床面積	105.00 ㎡
目的外使用	無	建築面積	0.00 ㎡
土地所有状況	ー	敷地面積	364.49 ㎡

施設概要	集会所
設置目的	市が行った宅地分譲事業により、設置された集会所
設置根拠	ー

用途地域	ー	法定容積率	200 %	法定建蔽率	60 %
用途地域以外の指定地域	ー	全棟数	1 棟	駐車台数	0 台

設備整備状況	備蓄用倉庫	ー	環境配慮	自然エネルギー・太陽光	ー	バリアフリー化	出入口	ー	ハザードマップ指定	洪水時の浸水深	指定なし
	災害用備蓄の有無	ー		屋上緑化・壁面緑化	ー		廊下等	ー		津波時の浸水深	指定なし
	冷暖房設備	ー		設備（電気）	ー		階段	ー		地震・危険度	建物全壊率が3%未満の地域
	通信設備	ー		設備（雨水・中水）	ー		昇降機	ー		地震・揺れやすさ	震度6弱の地域
	調理設備	ー		その他省エネ	ー		便所	ー		地震・液状化危険度	極めて低い
	入浴設備	ー		分煙対策	ー		駐車場	ー		土砂災害計画区域等	指定なし
	代替電源設備	ー		アスベストの使用	ー		開設年月日	1981/04/09		供用廃止日	ー

供給情報

区　　分	単位	2013年度	2014年度	2015年度	注記
年間開館日数	日				★
1日当たり運営時間	時間				
在籍者数	人				
利用者数	人				
定員数	人				
蔵書冊数	冊				
貸出冊数	冊				
病床数	床				
入院延人数	人				
外来患者延人数	人				
救急患者数	人				
管理戸数	戸				
入居戸数	戸				
収容台数	台				
利用台数	台				
契約利用台数	台				
証明書発行件数	件				
届出件数	件				
斎場利用件数	件				
貸室①					
貸室②					
貸室③					
貸室④					
貸室⑤					
貸室⑥					
貸室⑦					
貸室⑧					
貸室⑨					
貸室⑩					
貸室⑪					
貸室⑫					
貸室⑬					
貸室⑭					
貸室⑮					
貸室⑯					
貸室⑰					
貸室⑱					
貸室⑲					
貸室⑳					

【グラフ対象区分の推移】

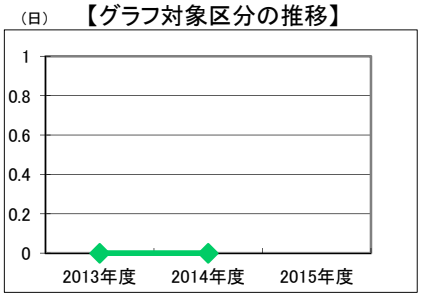

凡例　年間開館日数（日）

《注記》
★グラフ対象指標区分
※貸室①～⑳の各年度表記は、次の通り。
［利用コマ数］,［利用可能コマ数］

備考

施設カルテ

基準日 2016/04/01

施設基本情報

施設番号	5604	施　設　名	妹尾団地　集会所（駒形公会堂）

財務情報

●歳出

（千円）

区分				2013年度	2014年度	2015年度
歳出合計				0	0	0
内訳	需用費	消耗品費		－	－	－
		燃料費（ガソリン・重油）		0	0	－
		光熱水費	電気	0	0	－
			ガス	0	0	－
			水道	0	0	－
		修繕費		－	－	－
	役務費			－	－	－
	委託料			－	－	－
	使用料及び賃借料			－	－	－
	備品購入費			－	－	－
	その他経費			－	－	－

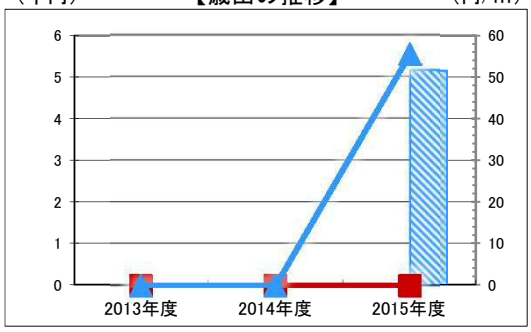

凡例	当該施設	総額（千円）	延床面積あたり（円/㎡）
	分類平均	総額（千円）	延床面積あたり（円/㎡）

●運営人員数（人）

常勤	－	－	－
非常勤	－	－	－

※運営人員数の人件費は理論値です。

●歳入

（千円）

区分			2013年度	2014年度	2015年度
歳入合計			0	0	0
内訳	指定管理	利用料金	－	－	－
		（使用料）	－	－	－
		目的外使用料	－	－	－
		その他	－	－	－
	直営	使用料及び手数料	－	－	－
		目的外使用料	－	－	－

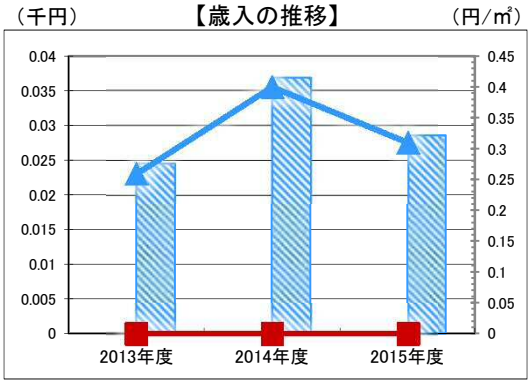

凡例	当該施設	総額（千円）	延床面積あたり（円/㎡）
	分類平均	総額（千円）	延床面積あたり（円/㎡）

●施設分類内コストランキング（金額の高い順）

施設分類	集会所		総施設数	57
区　分	総額（千円）		円／㎡	
2013年度	0	－	0	－
2014年度	0	－	0	－
2015年度	0	－	0	－

特記事項

施設メモ	当該施設は、地元町内会へ集会所として貸し付けていて、維持管理及び運営は地元町内会が行っているため、運営状況の詳細については、記載していない。

費用対効果分析

【費用対効果分析（建物基本情報調査による定量的な分析）】

〇費用対効果分析（㎡あたり利用度と㎡あたりコスト）

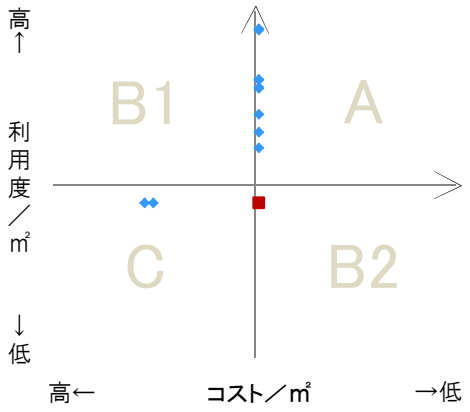

・軸の交差箇所は、用途を同じとする施設全体の平均値。
・平均値は、基準年度のコスト、利用度の平均を使用。

区分	対応	費用対効果のとらえ方
A	継続	コストと利用度のバランスが良い
B1	コスト改善	コスト面の改善が必要
B2	利用度改善	利用度の改善が必要
C	見直し	コストと利用度のバランスが悪い

凡例：■…当該施設　◆…比較対象（分類）の他施設

※利用度…供給情報の★印の項目値

施設カルテ

基準日 2016/04/01

施設基本情報

施設番号	5604	施　設　名	妹尾団地　集会所(駒形公会堂)

建物(棟)基本情報

棟番号	建物名称	主体構造	建築年月日	階数		延床面積(㎡)	耐震診断	耐震改修
				地上	地下			
1	集会所	木造Ⅰ	1986/03/31	1	0	105.00		

施設カルテ

施設番号	5608	基準日	2016/04/01	出力日	2017/03/29

施設基本情報

施　設　名	福の里団地　集会所		
所在地（住所）	南区山田1880-048-00		
所管局区室課	南区役所総務・地域振興課		
FM大分類	普通財産等	FM中分類	集会所
財産中分類	普通財産	地　　区	福田
財産小分類	普通財産	財産細分類	町内会関係土地
中学校区	福田中学校	小学校区	福田小学校
複合化状況	無	防災上必要な施設	指定なし
管理運営	直営	延床面積	58.39 ㎡
目的外使用	無	建築面積	0.00 ㎡
土地所有状況	―	敷地面積	379.78 ㎡

施設概要	集会所
設置目的	市が行った宅地分譲事業により、設置された集会所
設置根拠	―

用途地域	―	法定容積率	200　%	法定建蔽率	60　%
用途地域以外の指定地域	―	全棟数	1　棟	駐車台数	0　台

設備整備状況			環境配慮		バリアフリー化			ハザードマップ指定	
備蓄用倉庫	―	自然エネルギー・太陽光	―	出入口	―	洪水時の浸水深	指定なし
災害用備蓄の有無	―	屋上緑化・壁面緑化	―	廊下等	―	津波時の浸水深	指定なし
冷暖房設備	―	設備（電気）	―	階段	―	地震・危険度	建物全壊率が3%未満の地域
通信設備	―	設備（雨水・中水）	―	昇降機	―	地震・揺れやすさ	震度5強の地域
調理設備	―	その他省エネ	―	便所	―	地震・液状化危険度	極めて低い
入浴設備	―	分煙対策	―	駐車場	―	土砂災害計画区域等	指定なし
代替電源設備	―	アスベストの使用	―	開設年月日	1981/04/09	供用廃止日	―

供給情報

区　　分	単位	2013年度	2014年度	2015年度	注記
年間開館日数	日				★
1日当たり運営時間	時間				
在籍者数	人				
利用者数	人				
定員数	人				
蔵書冊数	冊				
貸出冊数	冊				
病床数	床				
入院延人数	人				
外来患者延人数	人				
救急患者数	人				
管理戸数	戸				
入居戸数	戸				
収容台数	台				
利用台数	台				
契約利用台数	台				
証明書発行件数	件				
届出件数	件				
斎場利用件数	件				
貸室①					
貸室②					
貸室③					
貸室④					
貸室⑤					
貸室⑥					
貸室⑦					
貸室⑧					
貸室⑨					
貸室⑩					
貸室⑪					
貸室⑫					
貸室⑬					
貸室⑭					
貸室⑮					
貸室⑯					
貸室⑰					
貸室⑱					
貸室⑲					
貸室⑳					

【グラフ対象区分の推移】

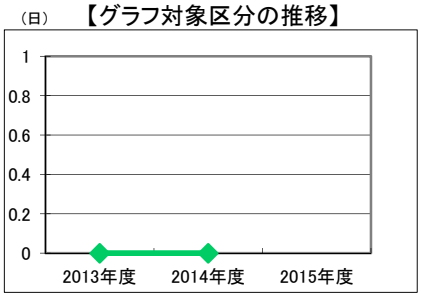

凡例　年間開館日数（日）

《注記》
★グラフ対象指標区分
※貸室①～⑳の各年度表記は、次の通り。
［利用コマ数］,［利用可能コマ数］

備考

施設カルテ

基準日 2016/04/01

施設基本情報

施設番号	5608	施　設　名	福の里団地　集会所

財務情報

●歳出

（千円）

区分				2013年度	2014年度	2015年度
歳出合計				0	0	0
内訳	需用費	消耗品費		－	－	－
		燃料費（ガソリン・重油）		0	0	－
		光熱水費	電気	0	0	－
			ガス	0	0	－
			水道	0	0	－
		修繕費		－	－	－
	役務費			－	－	－
	委託料			－	－	－
	使用料及び賃借料			－	－	－
	備品購入費			－	－	－
	その他経費			－	－	－

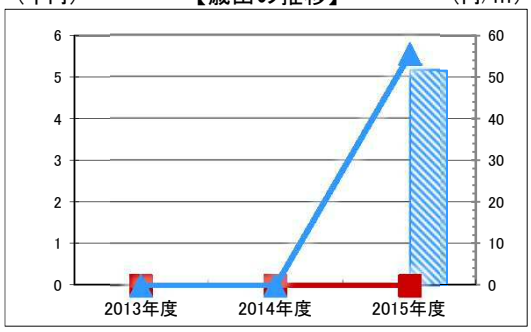

凡例	当該施設	総額（千円）	延床面積あたり（円/㎡）
	分類平均	総額（千円）	延床面積あたり（円/㎡）

●運営人員数（人）

常勤	－	－	－
非常勤	－	－	－

※運営人員数の人件費は理論値です。

●歳入

（千円）

区分			2013年度	2014年度	2015年度
歳入合計			0	0	0
内訳	指定管理	利用料金	－	－	－
		（使用料）	－	－	－
		目的外使用料	－	－	－
		その他	－	－	－
	直営	使用料及び手数料	－	－	－
		目的外使用料	－	－	－

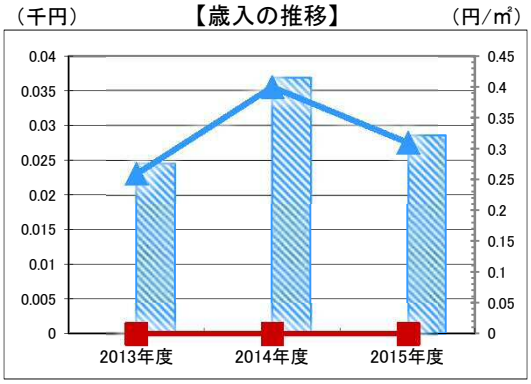

凡例	当該施設	総額（千円）	延床面積あたり（円/㎡）
	分類平均	総額（千円）	延床面積あたり（円/㎡）

●施設分類内コストランキング（金額の高い順）

施設分類	集会所		総施設数	57
区　分	総額（千円）		円／㎡	
2013年度	0	－	0	－
2014年度	0	－	0	－
2015年度	0	－	0	－

特記事項

施設メモ	当該施設は、地元町内会へ集会所として貸し付けていて、維持管理及び運営は地元町内会が行っているため、運営状況の詳細については、記載していない。

費用対効果分析

【費用対効果分析（建物基本情報調査による定量的な分析）】

〇費用対効果分析（㎡あたり利用度と㎡あたりコスト）

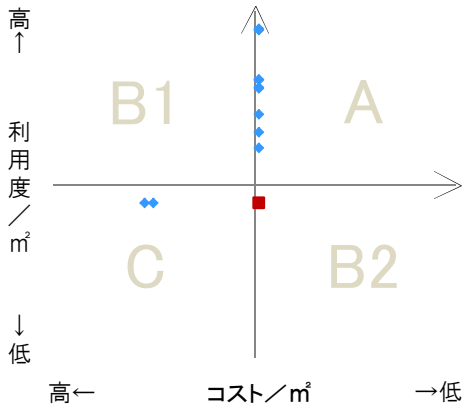

・軸の交差箇所は、用途を同じとする施設全体の平均値。
・平均値は、基準年度のコスト、利用度の平均を使用。

区分	対応	費用対効果のとらえ方
A	継続	コストと利用度のバランスが良い
B1	コスト改善	コスト面の改善が必要
B2	利用度改善	利用度の改善が必要
C	見直し	コストと利用度のバランスが悪い

凡例：■…当該施設　◆…比較対象（分類）の他施設

※利用度…供給情報の★印の項目値

施設カルテ

基準日 2016/04/01

施設基本情報

施設番号	5608	施　設　名	福の里団地　集会所

建物(棟)基本情報

棟番号	建物名称	主体構造	建築年月日	階数		延床面積（㎡）	耐震診断	耐震改修
				地上	地下			
1	集会所	木造Ⅰ	1981/03/31	1	0	58.39		

施設カルテ

施設番号	5613	基準日	2016/04/01	出力日	2017/03/29

施設基本情報

施設名	阿津　公会堂		
所在地(住所)	南区阿津2140-0008-00		
所管局区室課	南区役所総務・地域振興課		
FM大分類	普通財産等	FM中分類	集会所
財産中分類	普通財産	地区	児島
財産小分類	普通財産	財産細分類	町内会関係土地
中学校区	光南台中学校	小学校区	小串小学校
複合化状況	無	防災上必要な施設	指定なし
管理運営	直営	延床面積	115.70 ㎡
目的外使用	無	建築面積	115.70 ㎡
土地所有状況	ー	敷地面積	210.18 ㎡

施設概要	集会所
設置目的	ー
設置根拠	ー

用途地域	ー			法定容積率	200 %	法定建蔽率	60 %
用途地域以外の指定地域	ー			全棟数	1 棟	駐車台数	0 台
設備整備状況	備蓄用倉庫	ー	環境配慮 自然エネルギー・太陽光	ー	バリアフリー化 出入口	ー	ハザードマップ指定 洪水時の浸水深	指定なし
	災害用備蓄の有無	ー	屋上緑化・壁面緑化	ー	廊下等	ー	津波時の浸水深	0.01～0.3m未満
	冷暖房設備	ー	設備(電気)	ー	階段	ー	地震・危険度	建物全壊率が3～5%の地域
	通信設備	ー	設備(雨水・中水)	ー	昇降機	ー	地震・揺れやすさ	震度6弱の地域
	調理設備	ー	その他省エネ	ー	便所	ー	地震・液状化危険度	高い
	入浴設備	ー	分煙対策	ー	駐車場	ー	土砂災害計画区域等	指定なし
	代替電源設備	ー	アスベストの使用	ー	開設年月日	1900/01/01	供用廃止日	ー

供給情報

区分	単位	2013年度	2014年度	2015年度	注記
年間開館日数	日				★
1日当たり運営時間	時間				
在籍者数	人				
利用者数	人				
定員数	人				
蔵書冊数	冊				
貸出冊数	冊				
病床数	床				
入院延人数	人				
外来患者延人数	人				
救急患者数	人				
管理戸数	戸				
入居戸数	戸				
収容台数	台				
利用台数	台				
契約利用台数	台				
証明書発行件数	件				
届出件数	件				
斎場利用件数	件				
貸室①					
貸室②					
貸室③					
貸室④					
貸室⑤					
貸室⑥					
貸室⑦					
貸室⑧					
貸室⑨					
貸室⑩					
貸室⑪					
貸室⑫					
貸室⑬					
貸室⑭					
貸室⑮					
貸室⑯					
貸室⑰					
貸室⑱					
貸室⑲					
貸室⑳					

【グラフ対象区分の推移】

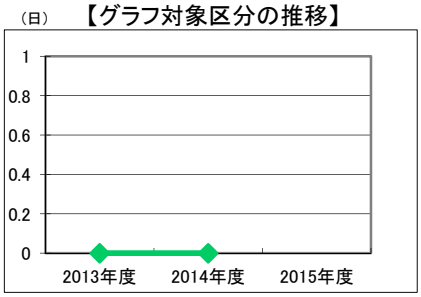

凡例　年間開館日数(日)

《注記》
★グラフ対象指標区分
※貸室①～⑳の各年度表記は、次の通り。
[利用コマ数], [利用可能コマ数]

備考

施設カルテ

基準日 2016/04/01

施設基本情報

施設番号	5613	施　設　名	阿津　公会堂

財務情報

●歳出

（千円）

区分				2013年度	2014年度	2015年度
歳出合計				0	0	0
内訳	需用費	消耗品費		－	－	－
		燃料費（ガソリン・重油）		0	0	－
		光熱水費	電気	0	0	－
			ガス	0	0	－
			水道	0	0	－
		修繕費		－	－	－
	役務費			－	－	－
	委託料			－	－	－
	使用料及び賃借料			－	－	－
	備品購入費			－	－	－
	その他経費			－	－	－

（千円）　【歳出の推移】　（円/㎡）

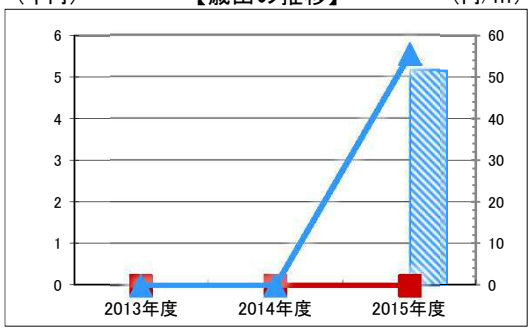

凡例	当該施設	総額（千円）	延床面積あたり（円/㎡）
	分類平均	総額（千円）	延床面積あたり（円/㎡）

●運営人員数（人）

常勤	－	－	－
非常勤	－	－	－

※運営人員数の人件費は理論値です。

●歳入

（千円）

区分			2013年度	2014年度	2015年度
歳入合計			0	0	0
内訳	指定管理	利用料金	－	－	－
		（使用料）	－	－	－
		目的外使用料	－	－	－
		その他	－	－	－
	直営	使用料及び手数料	－	－	－
		目的外使用料	－	－	－

（千円）　【歳入の推移】　（円/㎡）

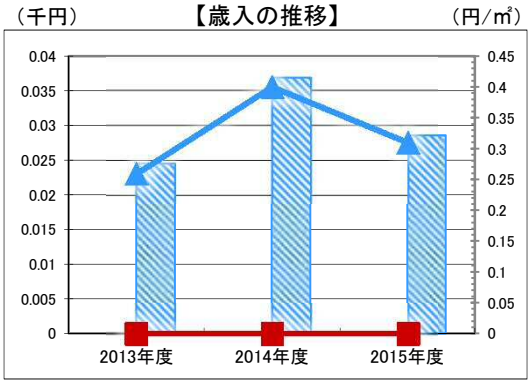

凡例	当該施設	総額（千円）	延床面積あたり（円/㎡）
	分類平均	総額（千円）	延床面積あたり（円/㎡）

●施設分類内コストランキング（金額の高い順）

施設分類	集会所		総施設数	57
区　分	総額（千円）		円／㎡	
2013年度	0	－	0	－
2014年度	0	－	0	－
2015年度	0	－	0	－

特記事項

施設メモ	現在の建物の状態で合併以前から地元町内会が集会所として使用されている。建築年月日は不明。 維持管理及び運営も地元町内会が行っているため、運営状況の詳細については、記載していない。

費用対効果分析

【費用対効果分析（建物基本情報調査による定量的な分析）】

〇費用対効果分析（㎡あたり利用度と㎡あたりコスト）

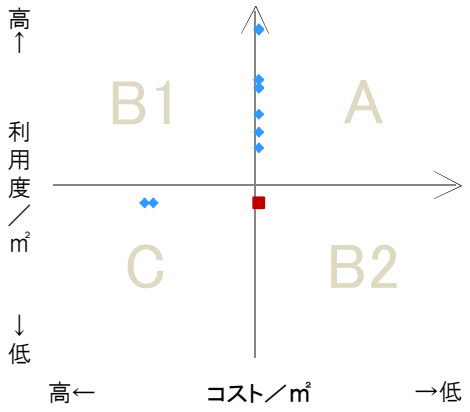

・軸の交差箇所は、用途を同じとする施設全体の平均値。
・平均値は、基準年度のコスト、利用度の平均を使用。

区分	対応	費用対効果のとらえ方
A	継続	コストと利用度のバランスが良い
B1	コスト改善	コスト面の改善が必要
B2	利用度改善	利用度の改善が必要
C	見直し	コストと利用度のバランスが悪い

凡例：　■…当該施設　　◆…比較対象（分類）の他施設

※利用度…供給情報の★印の項目値

施設カルテ

基準日 2016/04/01

施設基本情報

施設番号	5613	施　設　名	阿津　公会堂

建物(棟)基本情報

棟番号	建物名称	主体構造	建築年月日	階数		延床面積（㎡）	耐震診断	耐震改修
				地上	地下			
1	集会所	木造Ⅰ	1900/01/01	1	0	115.70		

施設カルテ

施設番号	5622	基準日	2016/04/01	出力日	2017/03/29

施設基本情報

施　設　名	向小串クラブ（集会所）		
所在地（住所）	南区小串1625-002-00		
所管局区室課	南区役所総務・地域振興課		
FM大分類	普通財産等	FM中分類	集会所
財産中分類	普通財産	地　　区	児島
財産小分類	普通財産	財産細分類	町内会関係土地
中学校区	光南台中学校	小学校区	小串小学校
複合化状況	無	防災上必要な施設	指定なし
管理運営	直営	延床面積	63.90 ㎡
目的外使用	無	建築面積	63.90 ㎡
土地所有状況	―	敷地面積	99.16 ㎡

施設概要	集会所
設置目的	―
設置根拠	―

用途地域	―			法定容積率	200 %	法定建蔽率	60 %
用途地域以外の指定地域	―			全棟数	1 棟	駐車台数	0 台
設備整備状況	備蓄用倉庫	―	環境配慮 自然エネルギー・太陽光	―	バリアフリー化 出入口	―	ハザードマップ指定 洪水時の浸水深	指定なし
	災害用備蓄の有無	―	屋上緑化・壁面緑化	―	廊下等	―	津波時の浸水深	1.0～2.0m未満
	冷暖房設備	―	設備（電気）	―	階段	―	地震・危険度	建物全壊率が3～5%の地域
	通信設備	―	設備（雨水・中水）	―	昇降機	―	地震・揺れやすさ	震度6弱の地域
	調理設備	―	その他省エネ	―	便所	―	地震・液状化危険度	きわめて高い
	入浴設備	―	分煙対策	―	駐車場	―	土砂災害計画区域等	指定なし
	代替電源設備	―	アスベストの使用	―	開設年月日	1954/04/01	供用廃止日	―

供給情報

区　　分	単位	2013年度	2014年度	2015年度	注記
年間開館日数	日				★
1日当たり運営時間	時間				
在籍者数	人				
利用者数	人				
定員数	人				
蔵書冊数	冊				
貸出冊数	冊				
病床数	床				
入院延人数	人				
外来患者延人数	人				
救急患者数	人				
管理戸数	戸				
入居戸数	戸				
収容台数	台				
利用台数	台				
契約利用台数	台				
証明書発行件数	件				
届出件数	件				
斎場利用件数	件				
貸室①					
貸室②					
貸室③					
貸室④					
貸室⑤					
貸室⑥					
貸室⑦					
貸室⑧					
貸室⑨					
貸室⑩					
貸室⑪					
貸室⑫					
貸室⑬					
貸室⑭					
貸室⑮					
貸室⑯					
貸室⑰					
貸室⑱					
貸室⑲					
貸室⑳					

【グラフ対象区分の推移】

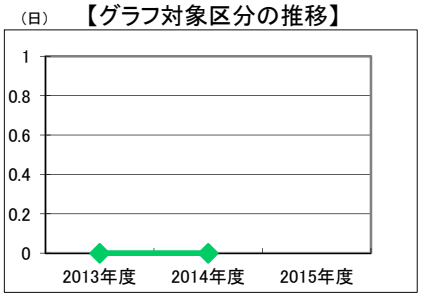

凡例　年間開館日数（日）

《注記》
★グラフ対象指標区分
※貸室①～⑳の各年度表記は、次の通り。
［利用コマ数］,［利用可能コマ数］

備考

施設カルテ

基準日 2016/04/01

施設基本情報

施設番号	5622	施　設　名	向小串クラブ（集会所）

財務情報

●歳出

（千円）

区分				2013年度	2014年度	2015年度
歳出合計				0	0	0
内訳	需用費	消耗品費		－	－	－
		燃料費（ガソリン・重油）		0	0	－
		光熱水費	電気	0	0	－
			ガス	0	0	－
			水道	0	0	－
		修繕費		－	－	－
	役務費			－	－	－
	委託料			－	－	－
	使用料及び賃借料			－	－	－
	備品購入費			－	－	－
	その他経費			－	－	－

【歳出の推移】

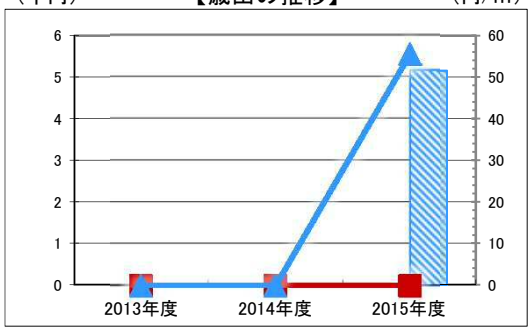

凡例	当該施設	総額（千円）	延床面積あたり（円/㎡）
	分類平均	総額（千円）	延床面積あたり（円/㎡）

●運営人員数（人）

常勤	－	－	－
非常勤	－	－	－

※運営人員数の人件費は理論値です。

●歳入

（千円）

区分			2013年度	2014年度	2015年度
歳入合計			0	0	0
内訳	指定管理	利用料金	－	－	－
		（使用料）	－	－	－
		目的外使用料	－	－	－
		その他	－	－	－
	直営	使用料及び手数料	－	－	－
		目的外使用料	－	－	－

【歳入の推移】

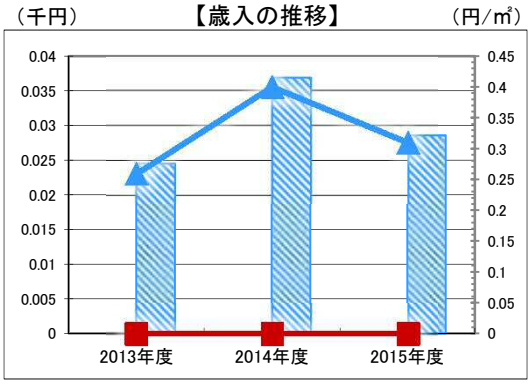

凡例	当該施設	総額（千円）	延床面積あたり（円/㎡）
	分類平均	総額（千円）	延床面積あたり（円/㎡）

●施設分類内コストランキング（金額の高い順）

施設分類	集会所		総施設数	57
区　分	総額（千円）		円／㎡	
2013年度	0	－	0	－
2014年度	0	－	0	－
2015年度	0	－	0	－

特記事項

施設メモ	現在の建物の状態で合併以前から地元町内会が集会所として使用されている。建築年月日は不明。 維持管理及び運営も地元町内会が行っているため、運営状況の詳細については、記載していない。

費用対効果分析

【費用対効果分析（建物基本情報調査による定量的な分析）】

〇費用対効果分析（㎡あたり利用度と㎡あたりコスト）

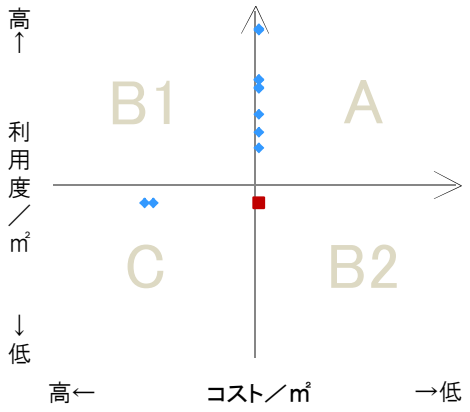

・軸の交差箇所は、用途を同じとする施設全体の平均値。
・平均値は、基準年度のコスト、利用度の平均を使用。

区分	対応	費用対効果のとらえ方
A	継続	コストと利用度のバランスが良い
B1	コスト改善	コスト面の改善が必要
B2	利用度改善	利用度の改善が必要
C	見直し	コストと利用度のバランスが悪い

凡例：■…当該施設　◆…比較対象（分類）の他施設

※利用度…供給情報の★印の項目値

施設カルテ

基準日 2016/04/01

施設基本情報

施設番号	5622	施　設　名	向小串クラブ（集会所）

建物(棟)基本情報

棟番号	建物名称	主体構造	建築年月日	階数		延床面積（㎡）	耐震診断	耐震改修
				地上	地下			
1	集会所	木造Ⅰ	1900/01/01	1	0	63.90		

施設カルテ

施設番号	5657	基準日	2016/04/01	出力日	2017/03/15

施設基本情報

施　設　名	益野南町内会　集会所		
所在地（住所）	東区可知四丁目		
所管局区室課	東区役所総務・地域振興課		
FM大分類	普通財産等	FM中分類	集会所
財産中分類	普通財産	地　　区	西大寺（本庁管轄区域）
財産小分類	普通財産	財産細分類	町内会関係土地
中学校区	旭東中学校	小学校区	可知小学校
複合化状況	無	防災上必要な施設	指定なし
管理運営	直営	延床面積	53.36 ㎡
目的外使用	無	建築面積	0.00 ㎡
土地所有状況	ー	敷地面積	106.97 ㎡
施設概要	集会所		
設置目的	町内会の集会所として設置		
設置根拠	ー		

用途地域	第一種低層住居専用地域	法定容積率	100 %	法定建蔽率	50 %
用途地域以外の指定地域	ー	全棟数	1 棟	駐車台数	ー 台

設備整備状況	備蓄用倉庫	ー	環境配慮	自然エネルギー・太陽光	ー	バリアフリー化	出入口	×	ハザードマップ指定	洪水時の浸水深	2.0～5.0m未満
	災害用備蓄の有無	ー		屋上緑化・壁面緑化	ー		廊下等	×		津波時の浸水深	0.3～1.0m未満
	冷暖房設備	ー		設備（電気）	ー		階段	ー		地震・危険度	建物全壊率が5～7%の地域
	通信設備	ー		設備（雨水・中水）	ー		昇降機	ー		地震・揺れやすさ	震度6弱の地域
	調理設備	ー		その他省エネ	ー		便所	×		地震・液状化危険度	きわめて高い
	入浴設備	ー	分煙対策		指定なし		駐車場	×		土砂災害計画区域等	指定なし
	代替電源設備	ー	アスベストの使用		無		開設年月日	1985/05/01		供用廃止日	ー

供給情報

区　　分	単位	2013年度	2014年度	2015年度	注記
年間開館日数	日				★
1日当たり運営時間	時間				
在籍者数	人				
利用者数	人				
定員数	人				
蔵書冊数	冊				
貸出冊数	冊				
病床数	床				
入院延人数	人				
外来患者延人数	人				
救急患者数	人				
管理戸数	戸				
入居戸数	戸				
収容台数	台				
利用台数	台				
契約利用台数	台				
証明書発行件数	件				
届出件数	件				
斎場利用件数	件				
貸室①					
貸室②					
貸室③					
貸室④					
貸室⑤					
貸室⑥					
貸室⑦					
貸室⑧					
貸室⑨					
貸室⑩					
貸室⑪					
貸室⑫					
貸室⑬					
貸室⑭					
貸室⑮					
貸室⑯					
貸室⑰					
貸室⑱					
貸室⑲					
貸室⑳					

（日）　【グラフ対象区分の推移】

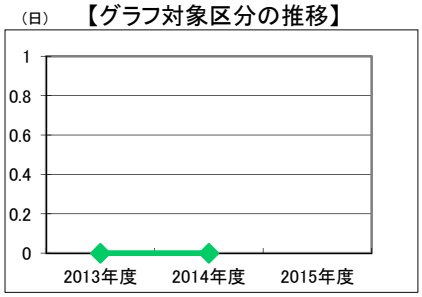

凡例	年間開館日数（日）

《注記》
★グラフ対象指標区分
※貸室①～⑳の各年度表記は、次の通り。
［利用コマ数］,［利用可能コマ数］

備考

施設カルテ

基準日 2016/04/01

施設基本情報

施設番号	5657	施　設　名	益野南町内会　集会所

財務情報

●歳出

（千円）

区分				2013年度	2014年度	2015年度
歳出合計				0	0	0
内訳	需用費	消耗品費		－	－	－
		燃料費（ガソリン・重油）		0	0	－
		光熱水費	電気	0	0	－
			ガス	0	0	－
			水道	0	0	－
		修繕費		－	－	－
	役務費			－	－	－
	委託料			－	－	－
	使用料及び賃借料			－	－	－
	備品購入費			－	－	－
	その他経費			－	－	－

【歳出の推移】

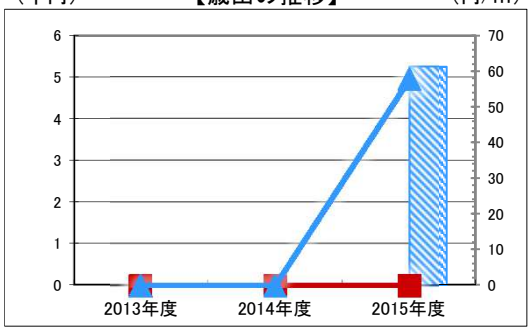

凡例	当該施設	総額（千円）	延床面積あたり（円/㎡）
	分類平均	総額（千円）	延床面積あたり（円/㎡）

●運営人員数（人）

常勤	－	－	－
非常勤	－	－	－

※運営人員数の人件費は理論値です。

●歳入

（千円）

区分			2013年度	2014年度	2015年度
歳入合計			0	0	0
内訳	指定管理	利用料金	－	－	－
		（使用料）	－	－	－
		目的外使用料	－	－	－
		その他	－	－	－
	直営	使用料及び手数料	－	－	－
		目的外使用料	－	－	－

【歳入の推移】

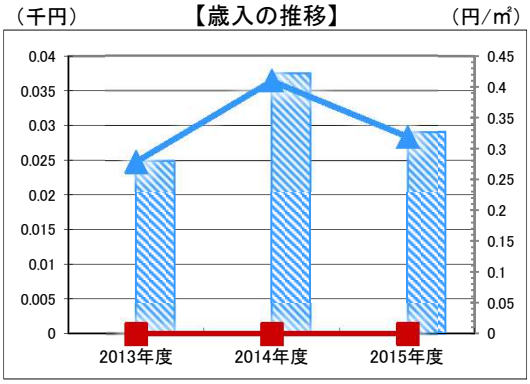

凡例	当該施設	総額（千円）	延床面積あたり（円/㎡）
	分類平均	総額（千円）	延床面積あたり（円/㎡）

●施設分類内コストランキング（金額の高い順）

施設分類	集会所		総施設数	56
区　分	総額（千円）		円／㎡	
2013年度	0	－	0	－
2014年度	0	－	0	－
2015年度	0	－	0	－

特記事項

施設メモ	

費用対効果分析

【費用対効果分析（建物基本情報調査による定量的な分析）】

〇費用対効果分析（㎡あたり利用度と㎡あたりコスト）

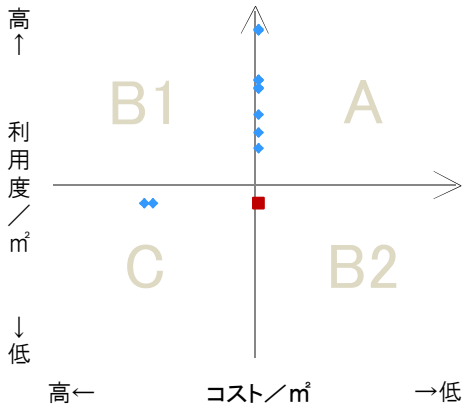

・軸の交差箇所は、用途を同じとする施設全体の平均値。
・平均値は、基準年度のコスト、利用度の平均を使用。

区分	対応	費用対効果のとらえ方
A	継続	コストと利用度のバランスが良い
B1	コスト改善	コスト面の改善が必要
B2	利用度改善	利用度の改善が必要
C	見直し	コストと利用度のバランスが悪い

凡例：　■…当該施設　　◆…比較対象（分類）の他施設

※利用度…供給情報の★印の項目値

施設カルテ

基準日 2016/04/01

施設基本情報

施設番号	5657	施　設　名	益野南町内会　集会所

建物(棟)基本情報

棟番号	建物名称	主体構造	建築年月日	階数		延床面積（㎡）	耐震診断	耐震改修
				地上	地下			
1	(文化 ･社会教育)公民館･集会所	木造Ⅰ	1974/09/02	1	0	53.36		

施設カルテ

施設番号	5671	基準日	2016/04/01	出力日	2017/03/16

施設基本情報

施　設　名	葵町小集会所		
所在地（住所）	北区葵町0006-012-00		
所管局区室課	市民協働局人権推進課		
FM大分類	普通財産等	FM中分類	集会所
財産中分類	普通財産	地　　区	北区本庁管轄区域
財産小分類	普通財産	財産細分類	町内会関係土地
中学校区	石井中学校	小学校区	三門小学校
複合化状況	無	防災上必要な施設	指定なし
管理運営	直営	延床面積	55.90 ㎡
目的外使用	無	建築面積	55.90 ㎡
土地所有状況	ー	敷地面積	198.38 ㎡

施設概要	地域住民のための集会所
設置目的	対象地域住民の生活環境の改善並びに教育及び文化の高揚（とくに集会、冠婚葬祭等及び地域住民のコミュニケーションの場）等を図るため。
設置根拠	岡山市小集会所設置要綱（H14.4.1廃止）

用途地域	第一種住居地域	法定容積率	200 %	法定建蔽率	60 %
用途地域以外の指定地域	指定なし	全棟数	1 棟	駐車台数	3 台

設備整備状況			環境配慮		バリアフリー化			ハザードマップ指定	
備蓄用倉庫	×	自然エネルギー・太陽光	×	出入口	×	洪水時の浸水深	指定なし
災害用備蓄の有無	×	屋上緑化・壁面緑化	×	廊下等	×	津波時の浸水深	指定なし
冷暖房設備	○	設備（電気）	×	階段	ー	地震・危険度	建物全壊率が5～7%の地域
通信設備	×	設備（雨水・中水）	×	昇降機	ー	地震・揺れやすさ	震度6弱の地域
調理設備	○	その他省エネ	×	便所	×	地震・液状化危険度	極めて低い
入浴設備	×	分煙対策	指定なし	駐車場	×	土砂災害計画区域等	指定なし
代替電源設備	×	アスベストの使用	無	開設年月日	1979/03/31	供用廃止日	ー

供給情報

区　　分	単位	2013年度	2014年度	2015年度	注記
年間開館日数	日				★
1日当たり運営時間	時間				
在籍者数	人				
利用者数	人				
定員数	人				
蔵書冊数	冊				
貸出冊数	冊				
病床数	床				
入院延人数	人				
外来患者延人数	人				
救急患者数	人				
管理戸数	戸				
入居戸数	戸				
収容台数	台				
利用台数	台				
契約利用台数	台				
証明書発行件数	件				
届出件数	件				
斎場利用件数	件				
貸室①					
貸室②					
貸室③					
貸室④					
貸室⑤					
貸室⑥					
貸室⑦					
貸室⑧					
貸室⑨					
貸室⑩					
貸室⑪					
貸室⑫					
貸室⑬					
貸室⑭					
貸室⑮					
貸室⑯					
貸室⑰					
貸室⑱					
貸室⑲					
貸室⑳					

【グラフ対象区分の推移】

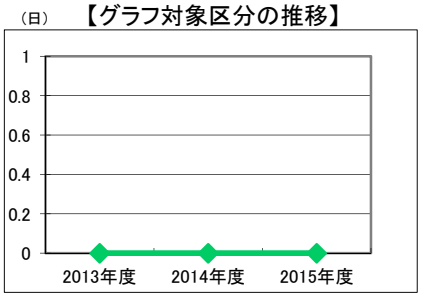

凡例　年間開館日数（日）

《注記》
★グラフ対象指標区分
※貸室①～⑳の各年度表記は、次の通り。
［利用コマ数］,［利用可能コマ数］

備考

施設カルテ

基準日 2016/04/01

施設基本情報

施設番号	5671	施　設　名	葵町小集会所

財務情報

●歳出

（千円）

区分				2013年度	2014年度	2015年度
歳出合計				0	0	0
内訳	需用費	消耗品費		－	－	－
		燃料費（ガソリン・重油）		0	0	0
		光熱水費	電気	0	0	0
			ガス	0	0	0
			水道	0	0	0
		修繕費		－	－	－
	役務費			－	－	－
	委託料			－	－	－
	使用料及び賃借料			－	－	－
	備品購入費			－	－	－
	その他経費			－	－	－

（千円）　【歳出の推移】　（円/㎡）

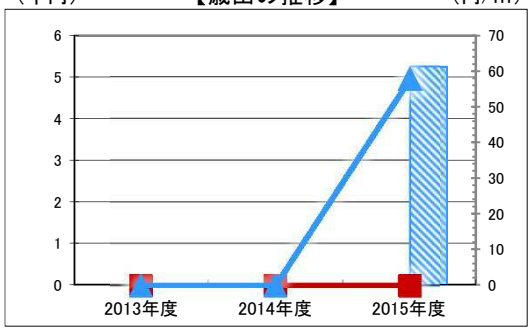

凡例	当該施設	総額（千円）	延床面積あたり（円/㎡）
	分類平均	総額（千円）	延床面積あたり（円/㎡）

●運営人員数（人）

常勤	－	－	－
非常勤	－	－	－

※運営人員数の人件費は理論値です。

●歳入

（千円）

区分			2013年度	2014年度	2015年度
歳入合計			0	0	0
内訳	指定管理	利用料金	－	－	－
		（使用料）	－	－	－
		目的外使用料	－	－	－
		その他	－	－	－
	直営	使用料及び手数料	－	－	－
		目的外使用料	－	－	－

（千円）　【歳入の推移】　（円/㎡）

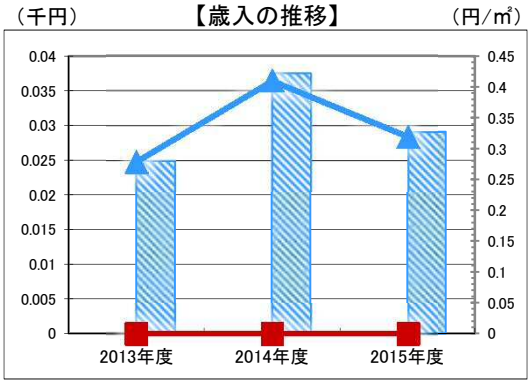

凡例	当該施設	総額（千円）	延床面積あたり（円/㎡）
	分類平均	総額（千円）	延床面積あたり（円/㎡）

●施設分類内コストランキング（金額の高い順）

施設分類	集会所		総施設数	56
区　分	総額（千円）		円／㎡	
2013年度	0	－	0	－
2014年度	0	－	0	－
2015年度	0	－	0	－

特記事項

施設メモ	地元町内会に貸し付け。通常の施設管理は、町内会が行う。

費用対効果分析

【費用対効果分析（建物基本情報調査による定量的な分析）】

〇費用対効果分析（㎡あたり利用度と㎡あたりコスト）

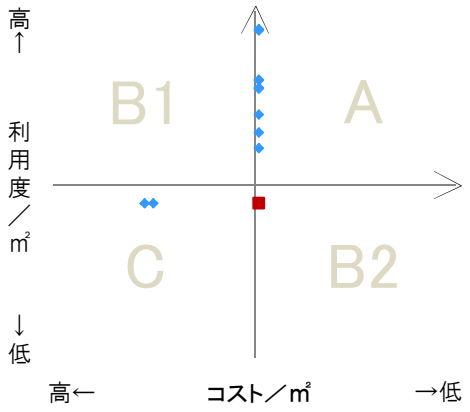

・軸の交差箇所は、用途を同じとする施設全体の平均値。
・平均値は、基準年度のコスト、利用度の平均を使用。

区分	対応	費用対効果のとらえ方
A	継続	コストと利用度のバランスが良い
B1	コスト改善	コスト面の改善が必要
B2	利用度改善	利用度の改善が必要
C	見直し	コストと利用度のバランスが悪い

凡例：　■…当該施設　　◆…比較対象（分類）の他施設

※利用度…供給情報の★印の項目値

施設カルテ

基準日 2016/04/01

施設基本情報

施設番号	5671	施　設　名	葵町小集会所

建物(棟)基本情報

棟番号	建物名称	主体構造	建築年月日	階数		延床面積（㎡）	耐震診断	耐震改修
				地上	地下			
1	(文化・社会教育)公民館・集会所	鉄骨造Ⅱ	1979/03/31	1	0	55.90		

施設カルテ

施設番号	5672	基準日	2016/04/01	出力日	2017/03/16

施設基本情報

施　設　名	網浜旭東町小集会所		
所在地（住所）	中区旭東町一丁目0005-007-00		
所管局区室課	市民協働局人権推進課		
FM大分類	普通財産等	FM中分類	集会所
財産中分類	普通財産	地　　区	中区本庁管轄区域
財産小分類	普通財産	財産細分類	町内会関係土地
中学校区	東山中学校	小学校区	旭東小学校
複合化状況	無	防災上必要な施設	指定なし
管理運営	直営	延床面積	53.46 ㎡
目的外使用	無	建築面積	53.46 ㎡
土地所有状況	ー	敷地面積	102.52 ㎡

施設概要	地域住民のための集会所
設置目的	対象地域住民の生活環境の改善並びに教育及び文化の高揚（とくに集会、冠婚葬祭等及び地域住民のコミュニケーションの場）等を図るため。
設置根拠	岡山市小集会所設置要綱（H14.4.1廃止）

用途地域	近隣商業地域	法定容積率	200 %	法定建蔽率	80 %
用途地域以外の指定地域	準防火地域	全棟数	1 棟	駐車台数	0 台

設備整備状況	備蓄用倉庫	×	環境配慮	自然エネルギー・太陽光	×	バリアフリー化	出入口	×	ハザードマップ指定	洪水時の浸水深	0.5～1.0m未満
	災害用備蓄の有無	×		屋上緑化・壁面緑化	×		廊下等	×		津波時の浸水深	指定なし
	冷暖房設備	○		設備（電気）	×		階段	ー		地震・危険度	建物全壊率が5～7%の地域
	通信設備	×		設備（雨水・中水）	×		昇降機	ー		地震・揺れやすさ	震度6弱の地域
	調理設備	○		その他省エネ	×		便所	×		地震・液状化危険度	きわめて高い
	入浴設備	×	分煙対策		指定なし		駐車場	ー		土砂災害計画区域等	指定なし
	代替電源設備	×	アスベストの使用		無	開設年月日		1979/03/31	供用廃止日		ー

供給情報

区　　分	単位	2013年度	2014年度	2015年度	注記
年間開館日数	日				★
1日当たり運営時間	時間				
在籍者数	人				
利用者数	人				
定員数	人				
蔵書冊数	冊				
貸出冊数	冊				
病床数	床				
入院延人数	人				
外来患者延人数	人				
救急患者数	人				
管理戸数	戸				
入居戸数	戸				
収容台数	台				
利用台数	台				
契約利用台数	台				
証明書発行件数	件				
届出件数	件				
斎場利用件数	件				
貸室①					
貸室②					
貸室③					
貸室④					
貸室⑤					
貸室⑥					
貸室⑦					
貸室⑧					
貸室⑨					
貸室⑩					
貸室⑪					
貸室⑫					
貸室⑬					
貸室⑭					
貸室⑮					
貸室⑯					
貸室⑰					
貸室⑱					
貸室⑲					
貸室⑳					

【グラフ対象区分の推移】

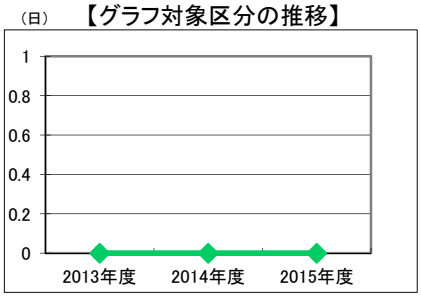

凡例　年間開館日数（日）

《注記》
★グラフ対象指標区分
※貸室①～⑳の各年度表記は、次の通り。
［利用コマ数］,［利用可能コマ数］

備考

施設カルテ

基準日 2016/04/01

施設基本情報

施設番号	5672	施　設　名	網浜旭東町小集会所

財務情報

●歳出

（千円）

区分				2013年度	2014年度	2015年度
歳出合計				0	0	112
内訳	需用費	消耗品費		－	－	－
		燃料費（ガソリン・重油）		0	0	0
		光熱水費	電気	0	0	0
			ガス	0	0	0
			水道	0	0	0
		修繕費		－	－	95
	役務費			－	－	18
	委託料			－	－	－
	使用料及び賃借料			－	－	－
	備品購入費			－	－	－
	その他経費			－	－	－

【歳出の推移】

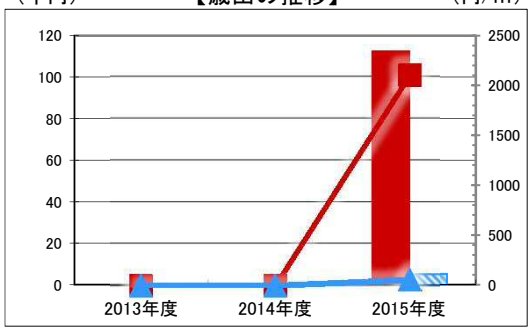

凡例				
	当該施設	総額（千円）		延床面積あたり（円/㎡）
	分類平均	総額（千円）		延床面積あたり（円/㎡）

●運営人員数（人）

常勤	－	－	－
非常勤	－	－	－

※運営人員数の人件費は理論値です。

●歳入

（千円）

区分			2013年度	2014年度	2015年度
歳入合計			0	0	0
内訳	指定管理	利用料金	－	－	－
		（使用料）	－	－	－
		目的外使用料	－	－	－
		その他	－	－	－
	直営	使用料及び手数料	－	－	－
		目的外使用料	－	－	－

【歳入の推移】

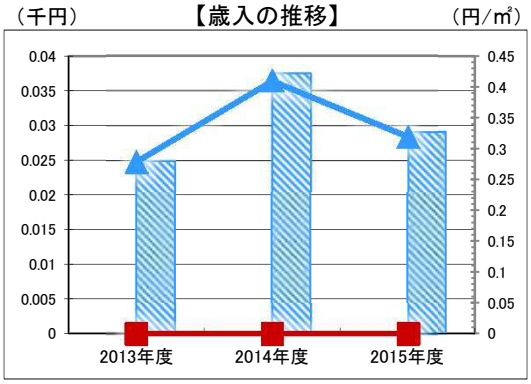

凡例				
	当該施設	総額（千円）		延床面積あたり（円/㎡）
	分類平均	総額（千円）		延床面積あたり（円/㎡）

●施設分類内コストランキング（金額の高い順）

施設分類	集会所		総施設数	56
区　分	総額（千円）		円／㎡	
2013年度	0	－	0	－
2014年度	0	－	0	－
2015年度	112	第2位	2,101	第2位

特記事項

施設メモ	地元町内会に貸し付け。通常の施設管理は、町内会が行う。

費用対効果分析

【費用対効果分析（建物基本情報調査による定量的な分析）】

〇費用対効果分析（㎡あたり利用度と㎡あたりコスト）

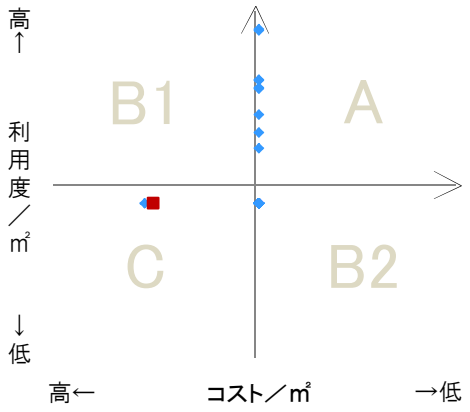

・軸の交差箇所は、用途を同じとする施設全体の平均値。
・平均値は、基準年度のコスト、利用度の平均を使用。

区分	対応	費用対効果のとらえ方
A	継続	コストと利用度のバランスが良い
B1	コスト改善	コスト面の改善が必要
B2	利用度改善	利用度の改善が必要
C	見直し	コストと利用度のバランスが悪い

凡例：■…当該施設　◆…比較対象（分類）の他施設

※利用度…供給情報の★印の項目値

施設カルテ

基準日 2016/04/01

施設基本情報

施設番号	5672	施　設　名	網浜旭東町小集会所

建物(棟)基本情報

棟番号	建物名称	主体構造	建築年月日	階数		延床面積（㎡）	耐震診断	耐震改修
				地上	地下			
1	(文化・社会教育)公民館・集会所	鉄骨造Ⅱ	1979/03/31	1	0	53.46		