

施設カルテ

施設番号	6298	基準日	2016/04/01	出力日	2017/03/15
施設基本情報					
施設名	福祉の店「元気の輪」				
所在地(住所)	北区表町二丁目0004-011-00				
所管局区室課	保健福祉局障害福祉課				
FM大分類	普通財産等	FM中分類	未活用施設等		
財産中分類	普通財産	地区	北区本庁管轄区域		
財産小分類	普通財産	財産細分類	その他		
中学校区	岡山中央中学校	小学校区	岡山中央小学校		
複合化状況	無	防災上必要な施設	指定なし		
管理運営	直営	延床面積	74.79 m ²		
目的外使用	無	建築面積	0.00 m ²		
土地所有状況	—	敷地面積	208.27 m ²		

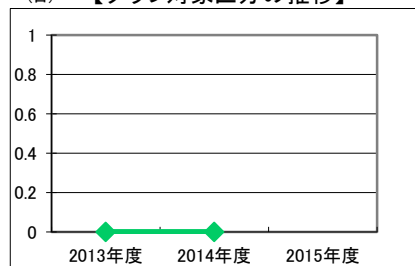


施設概要	事務室他							
設置目的	—							
設置根拠	—							
用途地域	商業地域	法定容積率	500 %	法定建蔽率	80 %			
用途地域以外の指定地域	防火地域	全棟数	1 棟	駐車台数	0 台			
設備整備状況	備蓄用倉庫	×	自然エネルギー・太陽光	×	ハザードマップ指定	洪水時の浸水深	0.01~0.5m未満	
	災害用備蓄の有無	×	屋上緑化・壁面緑化	×	ハザードマップ指定	津波時の浸水深	指定なし	
	冷暖房設備	○	設備(電気)	×	ハザードマップ指定	地震・危険度	建物全壊率が3~5%の地域	
	通信設備	×	設備(雨水・中水)	×	ハザードマップ指定	地震・揺れやすさ	震度6弱の地域	
	調理設備	×	その他省エネ	×	ハザードマップ指定	地震・液状化危険度	低い	
	入浴設備	×	分煙対策	全面禁煙	ハザードマップ指定	土砂災害計画区域等	指定なし	
	代替電源設備	×	アスベストの使用	無	開設年月日	1984/04/01	供用廃止日	—

供給情報

区分	単位	2013年度	2014年度	2015年度	注記
年間開館日数	日				★
1日当たり運営時間	時間				
在籍者数	人				
利用者数	人				
定員数	人				
蔵書冊数	冊				
貸出冊数	冊				
病床数	床				
入院延人数	人				
外来患者延人数	人				
救急患者数	人				
管理戸数	戸				
入居戸数	戸				
収容台数	台				
利用台数	台				
契約利用台数	台				
証明書発行件数	件				
届出件数	件				
斎場利用件数	件				
貸室①					
貸室②					
貸室③					
貸室④					
貸室⑤					
貸室⑥					
貸室⑦					
貸室⑧					
貸室⑨					
貸室⑩					
貸室⑪					
貸室⑫					
貸室⑬					
貸室⑭					
貸室⑮					
貸室⑯					
貸室⑰					
貸室⑱					
貸室⑳					

(日) 【グラフ対象区分の推移】



凡例 ◆ 年間開館日数(日)

《注記》

★グラフ対象指標区分

※貸室①～⑳の各年度表記は、次の通り。

[利用コマ数], [利用可能コマ数]

備

考

施設カルテ

基準日 2016/04/01

施設基本情報

施設番号 6298 施設名 福祉の店「元気の輪」

財務情報

●歳出 (千円)

区分	2013年度	2014年度	2015年度	
歳出合計	0	0	0	
内 需用費	消耗品費	-	-	
	燃料費(ガソリン・重油)	0	0	
	光熱水費	電気	0	0
		ガス	0	0
		水道	0	0
	修繕費	-	-	
外 訳				
役員費	-	-	-	
委託料	-	-	-	
使用料及び賃借料	-	-	-	
備品購入費	-	-	-	
その他経費	-	-	-	

●運営人員数(人)

区分	2013年度	2014年度	2015年度
常勤	-	-	-
非常勤	-	-	-

※運営人員数の人件費は理論値です。

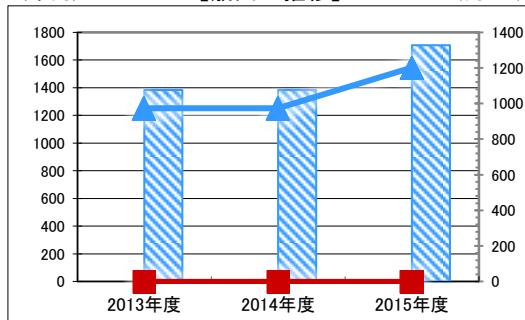
●歳入 (千円)

区分	2013年度	2014年度	2015年度
歳入合計	0	0	0
内 指定管理	利用料金(使用料)	-	-
	目的外使用料	-	-
	その他	-	-
	外 訳		
直営			
使用料及び手数料	-	-	-
目的外使用料	-	-	-

●施設分類内コストランキング(金額の高い順)

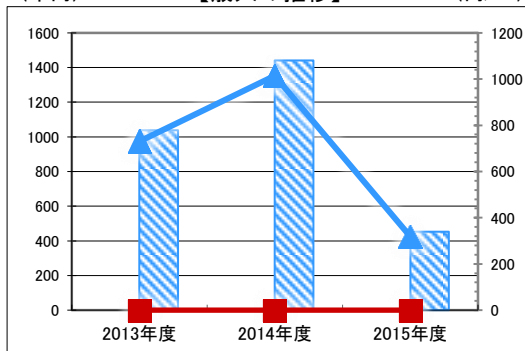
施設分類	未活用施設等	総施設数	47
区分	総額(千円)	円/㎡	
2013年度	0	0	-
2014年度	0	0	-
2015年度	0	0	-

【歳出の推移】 (千円) (円/㎡)



凡 当該施設 総額(千円) 延床面積あたり(円/㎡)
例 分類平均 総額(千円) 延床面積あたり(円/㎡)

【歳入の推移】 (千円) (円/㎡)



凡 当該施設 総額(千円) 延床面積あたり(円/㎡)
例 分類平均 総額(千円) 延床面積あたり(円/㎡)

特記事項

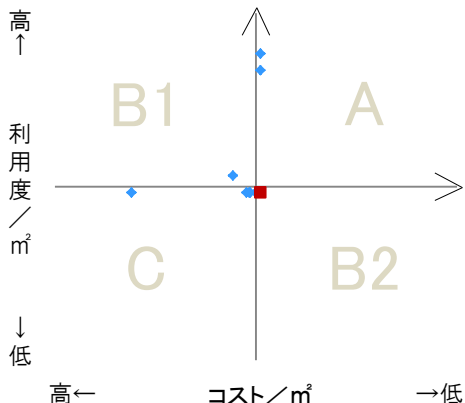
貸付先(1F東側):岡山市社会福祉協議会
福祉の店「元気の輪」(岡山市障害者製作用品販売等委託事業)

施設メモ

費用対効果分析

【費用対効果分析(建物基本情報調査による定量的な分析)】

○費用対効果分析(㎡あたり利用度と㎡あたりコスト)



・軸の交差箇所は、用途を同じとする施設全体の平均値。
・平均値は、基準年度のコスト、利用度の平均を使用。

区分	対応	費用対効果のとらえ方
A	継続	コストと利用度のバランスが良い
B1	コスト改善	コスト面の改善が必要
B2	利用度改善	利用度の改善が必要
C	見直し	コストと利用度のバランスが悪い

凡例: ■... 当該施設 ◆... 比較対象(分類)の他施設

※利用度...供給情報の★印の項目値

施設カルテ

施設番号 6299 基準日 2016/04/01 出力日 2017/03/15

施設基本情報

施設名	中央仲よし		
所在地(住所)	北区清輝橋三丁目0008-020-00		
所管局区室課	保健福祉局障害福祉課		
FM大分類	普通財産等	FM中分類	未活用施設等
財産中分類	普通財産	地区	北区本庁管轄区域
財産小分類	普通財産	財産細分類	その他
中学校区	岡輝中学校	小学校区	清輝小学校
複合化状況	有	防災上必要な施設	—
管理運営	直営	延床面積	127.45 m ²
目的外使用	無	建築面積	0.00 m ²
土地所有状況	—	敷地面積	— m ²

施設概要 鉄筋コンクリート3階建て1階部分の一部
事務室、作業室

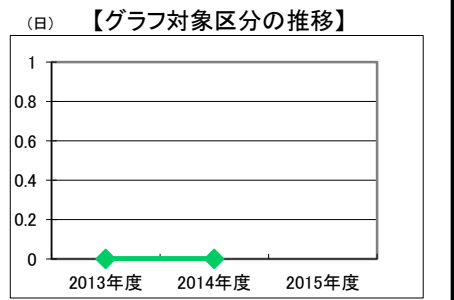
設置目的 —

設置根拠 —

用途地域	商業地域	法定容積率	0 %	法定建蔽率	0 %					
用途地域以外の指定地域	—	全棟数	1 棟	駐車台数	0 台					
設備整備状況	備蓄用倉庫	×	環境配慮	出入口	×	ハザードマップ指定	洪水時の浸水深	0.01~0.5m未満		
	災害用備蓄の有無	×		廊下等	×		津波時の浸水深	指定なし		
	冷暖房設備	○		階段	×		地震・危険度	建物全壊率が3~5%の地域		
	通信設備	○		昇降機	×		地震・揺れやすさ	震度6弱の地域		
	調理設備	○		便所	○		地震・液状化危険度	きわめて高い		
	入浴設備	×		分煙対策	×		土砂災害計画区域等	指定なし		
	代替電源設備	×		屋外喫煙	×		開設年月日	1985/05/01	供用廃止日	—
				アスベストの使用	無					

供給情報

区分	単位	2013年度	2014年度	2015年度	注記
年間開館日数	日				★
1日当たり運営時間	時間				
在籍者数	人				
利用者数	人				
定員数	人				
蔵書冊数	冊				
貸出冊数	冊				
病床数	床				
入院延人数	人				
外来患者延人数	人				
救急患者数	人				
管理戸数	戸				
入居戸数	戸				
収容台数	台				
利用台数	台				
契約利用台数	台				
証明書発行件数	件				
届出件数	件				
斎場利用件数	件				
貸室①					
貸室②					
貸室③					
貸室④					
貸室⑤					
貸室⑥					
貸室⑦					
貸室⑧					
貸室⑨					
貸室⑩					
貸室⑪					
貸室⑫					
貸室⑬					
貸室⑭					
貸室⑮					
貸室⑯					
貸室⑰					
貸室⑱					
貸室⑳					



凡例 ●—● 年間開館日数(日)

《注記》
★グラフ対象指標区分
※貸室①～⑳の各年度表記は、次の通り。
[利用コマ数], [利用可能コマ数]

備考

施設カルテ

基準日 2016/04/01

施設基本情報

施設番号 6299 施設名 中央仲よし

財務情報

区 分		2013年度	2014年度	2015年度	
●歳出 (千円)					
歳出合計		0	0	0	
内 需用費	消耗品費	-	-	-	
	燃料費(ガソリン・重油)	0	0	-	
	光熱水費	電気	0	0	-
		ガス	0	0	-
		水道	0	0	-
	修繕費	-	-	-	
外 訳	役員費	-	-	-	
委託料	-	-	-		
使用料及び賃借料	-	-	-		
備品購入費	-	-	-		
その他経費	-	-	-		

●運営人員数(人)

区分	2013年度	2014年度	2015年度
常勤	-	-	-
非常勤	-	-	-

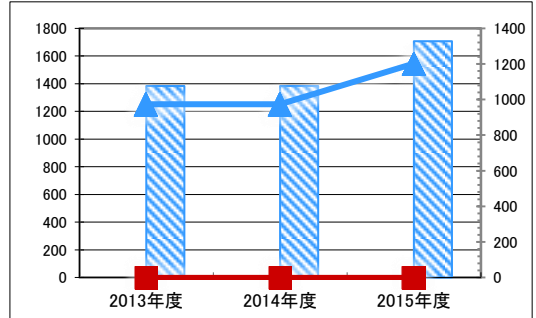
※運営人員数の人件費は理論値です。

区 分		2013年度	2014年度	2015年度
●歳入 (千円)				
歳入合計		0	0	0
内 指定管理	利用料金	-	-	-
	(使用料)	-	-	-
	目的外使用料	-	-	-
	その他	-	-	-
外 訳 直営	使用料及び手数料	-	-	-
	目的外使用料	-	-	-

●施設分類内コストランキング(金額の高い順)

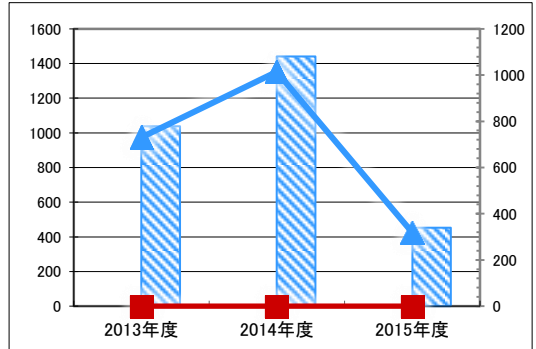
施設分類	未活用施設等	総施設数	47
区 分	総額(千円)	円/㎡	
2013年度	0	0	-
2014年度	0	0	-
2015年度	0	0	-

(千円) 【歳出の推移】 (円/㎡)



凡 当該施設 総額(千円) 延床面積あたり(円/㎡)
例 分類平均 総額(千円) 延床面積あたり(円/㎡)

(千円) 【歳入の推移】 (円/㎡)



凡 当該施設 総額(千円) 延床面積あたり(円/㎡)
例 分類平均 総額(千円) 延床面積あたり(円/㎡)

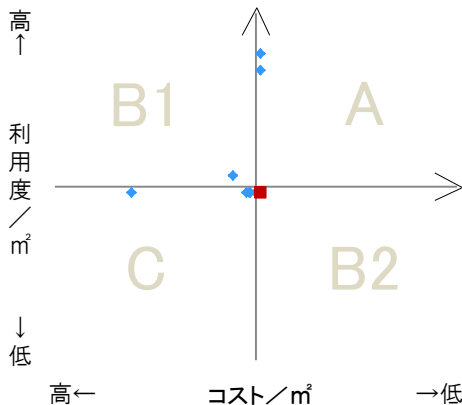
特記事項

施設メモ

費用対効果分析

【費用対効果分析(建物基本情報調査による定量的な分析)】

○費用対効果分析(㎡あたり利用度と㎡あたりコスト)



・軸の交差箇所は、用途を同じとする施設全体の平均値。
・平均値は、基準年度のコスト、利用度の平均を使用。

区分	対応	費用対効果のとらえ方
A	継続	コストと利用度のバランスが良い
B1	コスト改善	コスト面の改善が必要
B2	利用度改善	利用度の改善が必要
C	見直し	コストと利用度のバランスが悪い

凡例: ■ ... 当該施設 ◆ ... 比較対象(分類)の他施設

※利用度...供給情報の★印の項目値

施設カルテ

施設番号 6327 基準日 2016/04/01 出力日 2017/03/01

施設基本情報

施設名	御津町郷土歴史 資料館・交流プラザ		
所在地(住所)	北区御津金川0529-000-00		
所管局区室課	教育委員会事務局文化財課		
FM大分類	普通財産等	FM中分類	未活用施設等
財産中分類	普通財産	地区	北区本庁管轄区域
財産小分類	普通財産	財産細分類	その他
中学校区	御津中学校	小学校区	御津小学校
複合化状況	有	防災上必要な施設	指定なし
管理運営	直営	延床面積	1,038.39 m ²
目的外使用	無	建築面積	0.00 m ²
土地所有状況	—	敷地面積	2,046.00 m ²



施設概要
歴史資料の展示と交流スペースの提供

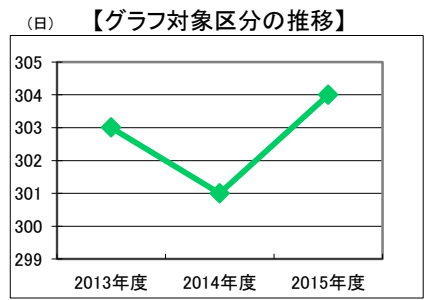
設置目的
市民の教育、学術及び文化の発展に寄与する。

設置根拠
岡山市御津郷土歴史資料館条例・岡山市御津ふれあいプラザ条例

用途地域	指定なし	法定容積率	— %	法定建蔽率	— %			
用途地域以外の指定地域	指定なし	全棟数	2棟	駐車台数	5台			
設備整備状況	備蓄用倉庫	×	自然エネルギー・太陽光	○	ハザードマップ指定	洪水時の浸水深	指定なし	
	災害用備蓄の有無	×	屋上緑化・壁面緑化	×	ハザードマップ指定	津波時の浸水深	指定なし	
	冷暖房設備	○	設備(電気)	○	ハザードマップ指定	地震・危険度	—	
	通信設備	○	設備(雨水・中水)	○	ハザードマップ指定	地震・揺れやすさ	震度5強の地域	
	調理設備	○	その他省エネ	×	ハザードマップ指定	地震・液化化危険度	極めて低い	
	入浴設備	×	分煙対策	喫煙ルーム	ハザードマップ指定	土砂災害計画区域等	指定なし	
	代替電源設備	×	アスベストの使用	無	ハザードマップ指定			
					出入口	×		
					廊下等	×		
					階段	×		
				昇降機	×			
				便所	○			
				駐車場	×			
				開設年月日	2009/12/24		供用廃止日	—

供給情報

区分	単位	2013年度	2014年度	2015年度	注記	
年間開館日数	日	303	301	304	★	
1日当たり運営時間	時間	8	8	8		
在籍者数	人					
利用者数	人	1,018	1,025	852		
定員数	人					
蔵書冊数	冊					
貸出冊数	冊					
病床数	床					
入院延人数	人					
外来患者延人数	人					
救急患者数	人					
管理戸数	戸					
入居戸数	戸					
収容台数	台					
利用台数	台					
契約利用台数	台					
証明書発行件数	件					
届出件数	件					
斎場利用件数	件					
貸室①		260	1,124	240	1,116	※
貸室②		210	1,124	200	1,118	※
貸室③		180	1,124	200	1,118	※
貸室④		210	1,124	180	1,118	※
貸室⑤						
貸室⑥						
貸室⑦						
貸室⑧						
貸室⑨						
貸室⑩						
貸室⑪						
貸室⑫						
貸室⑬						
貸室⑭						
貸室⑮						
貸室⑯						
貸室⑰						
貸室⑱						
貸室⑳						



凡例 ◆ 年間開館日数(日)

《注記》
★グラフ対象指標区分
※貸室①～⑳の各年度表記は、次の通り。
[利用コマ数], [利用可能コマ数]

備考

施設カルテ

基準日 2016/04/01

施設基本情報

施設番号 6327 施設名 御津町郷土歴史 資料館・交流プラザ

財務情報

●歳出

区 分		(千円)			
		2013年度	2014年度	2015年度	
歳出合計		5,270	10,478	5,718	
内 需用費	消耗品費	30	193	10	
	燃料費(ガソリン・重油)	0	0	0	
	光熱水費	電気	2,149	2,008	1,811
		ガス	25	24	24
	水道	71	75	76	
修繕費	782	5,558	977		
外	役員費	292	46	44	
外	委託料	1,821	2,547	2,750	
外	使用料及び賃借料	26	26	26	
外	備品購入費	0	-	-	
外	その他経費	75	-	-	

●運営人員数(人)

	2013年度	2014年度	2015年度
常勤	2	2	2
非常勤	-	-	-

※運営人員数の人件費は理論値です。

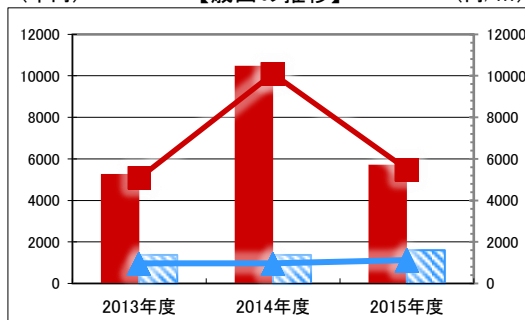
●歳入

区 分		(千円)		
		2013年度	2014年度	2015年度
歳入合計		197	148	0
内 指定管理	利用料金	-	-	-
	(使用料)	-	-	-
	目的外使用料	-	-	-
	その他	-	-	-
外 直営	使用料及び手数料	197	148	-
	目的外使用料	0	-	-

●施設分類内コストランキング(金額の高い順)

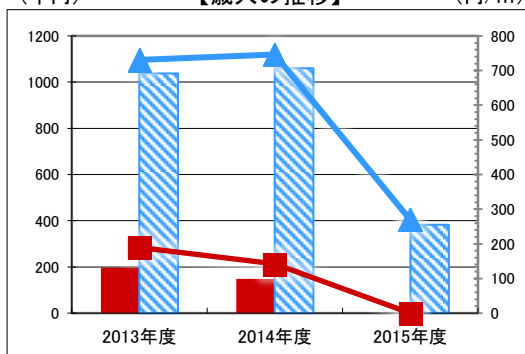
施設分類	未活用施設等	総施設数	47
区 分	総額(千円)	円/㎡	
2013年度	5,270	第3位	5,075 第3位
2014年度	10,478	第2位	10,090 第3位
2015年度	5,718	第2位	5,507 第2位

(千円) 【歳出の推移】 (円/㎡)



凡 当該施設 総額(千円) 延床面積あたり(円/㎡)
例 分類平均 総額(千円) 延床面積あたり(円/㎡)

(千円) 【歳入の推移】 (円/㎡)



凡 当該施設 総額(千円) 延床面積あたり(円/㎡)
例 分類平均 総額(千円) 延床面積あたり(円/㎡)

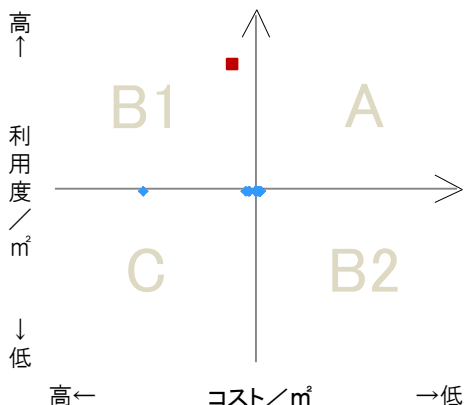
特記事項

施設メモ

費用対効果分析

【費用対効果分析(建物基本情報調査による定量的な分析)】

○費用対効果分析(㎡あたり利用度と㎡あたりコスト)



・軸の交差箇所は、用途を同じとする施設全体の平均値。
・平均値は、基準年度のコスト、利用度の平均を使用。

区分	対応	費用対効果のとらえ方
A	継続	コストと利用度のバランスが良い
B1	コスト改善	コスト面の改善が必要
B2	利用度改善	利用度の改善が必要
C	見直し	コストと利用度のバランスが悪い


凡例: ■... 当該施設 ◆... 比較対象(分類)の他施設

※利用度...供給情報の★印の項目値

施設カルテ

施設番号 6328 基準日 2016/04/01 出力日 2017/03/03

施設基本情報

施設名	小規模作業所「さつき園」			
所在地(住所)	南区片岡0176-000-00			
所管局区室課	南区役所灘崎支所総務民生課			
FM大分類	普通財産等	FM中分類	未活用施設等	
財産中分類	普通財産	地区	灘崎(本庁管轄区域)	
財産小分類	普通財産	財産細分類	その他	
中学校区	灘崎中学校	小学校区	灘崎小学校	
複合化状況	無	防災上必要な施設	避難施設(所)	
管理運営	直営	延床面積	138.81 m ²	
目的外使用	無	建築面積	0.00 m ²	
土地所有状況	—	敷地面積	1,463.00 m ²	

施設概要 作業所

設置目的 知的障害者小規模作業所として

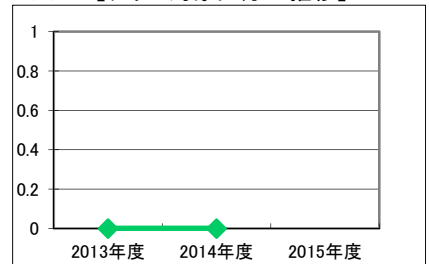
設置根拠 —

用途地域	指定なし	法定容積率	100 %	法定建蔽率	50 %	
用途地域以外の指定地域	指定なし	全棟数	1 棟	駐車台数	8 台	
設備整備状況	備蓄用倉庫	○	自然エネルギー・太陽光	×	ハザードマップ指定	
	災害用備蓄の有無	○	屋上緑化・壁面緑化	×	洪水時の浸水深	0.01~0.5m未滿
	冷暖房設備	○	設備(電気)	×	津波時の浸水深	0.3~1.0m未滿
	通信設備	○	設備(雨水・中水)	×	地震・危険度	建物全壊率が3~5%の地域
	調理設備	×	その他省エネ	×	地震・揺れやすさ	震度6弱の地域
	入浴設備	×	分煙対策	指定なし	地震・液状化危険度	きわめて高い
	代替電源設備	×	アスベストの使用	無	土砂災害計画区域等	指定なし
	出入口	×	階段	—	開設年月日	2003/03/20
	廊下等	×	昇降機	—	供用廃止日	—
	便所	×	駐車場	×		

供給情報

区分	単位	2013年度	2014年度	2015年度	注記
年間開館日数	日				★
1日当たり運営時間	時間				
在籍者数	人				
利用者数	人				
定員数	人				
蔵書冊数	冊				
貸出冊数	冊				
病床数	床				
入院延人数	人				
外来患者延人数	人				
救急患者数	人				
管理戸数	戸				
入居戸数	戸				
収容台数	台				
利用台数	台				
契約利用台数	台				
証明書発行件数	件				
届出件数	件				
斎場利用件数	件				
貸室①					
貸室②					
貸室③					
貸室④					
貸室⑤					
貸室⑥					
貸室⑦					
貸室⑧					
貸室⑨					
貸室⑩					
貸室⑪					
貸室⑫					
貸室⑬					
貸室⑭					
貸室⑮					
貸室⑯					
貸室⑰					
貸室⑱					
貸室⑳					

(日) 【グラフ対象区分の推移】



凡例 ●—● 年間開館日数(日)

《注記》

★グラフ対象指標区分

※貸室①～⑳の各年度表記は、次の通り。

[利用コマ数], [利用可能コマ数]

備考

施設カルテ

基準日 2016/04/01

施設基本情報

施設番号	6328	施設名	小規模作業所「さつき園」
------	------	-----	--------------

財務情報

●歳出		(千円)			
区分		2013年度	2014年度	2015年度	
歳出合計					
内 需用費	消耗品費	-	-	-	
	燃料費(ガソリン・重油)	0	0	-	
	光熱水費	電気	0	0	-
		ガス	0	0	-
		水道	0	0	-
		修繕費	-	-	-
外 訳	役員費	-	-	-	
	委託料	-	-	-	
	使用料及び賃借料	-	-	-	
	備品購入費	-	-	-	
	その他経費	-	-	-	

●運営人員数(人)

常勤	-	-	-
非常勤	-	-	-

※運営人員数の人件費は理論値です。

●歳入		(千円)		
区分		2013年度	2014年度	2015年度
歳入合計				
内 指定管理	利用料金(使用料)	-	-	-
	目的外使用料	-	-	-
	その他	-	-	-
	直営	-	-	-
外 訳	使用料及び手数料	-	-	-
	目的外使用料	-	-	-

●施設分類内コストランキング(金額の高い順)

施設分類	未活用施設等	総施設数	47
区分	総額(千円)	円/㎡	
2013年度	0	0	-
2014年度	0	0	-
2015年度	0	0	-

(千円) 【歳出の推移】 (円/㎡)



凡	当該施設	総額(千円)	延床面積あたり(円/㎡)
例	分類平均	総額(千円)	延床面積あたり(円/㎡)

(千円) 【歳入の推移】 (円/㎡)



凡	当該施設	総額(千円)	延床面積あたり(円/㎡)
例	分類平均	総額(千円)	延床面積あたり(円/㎡)

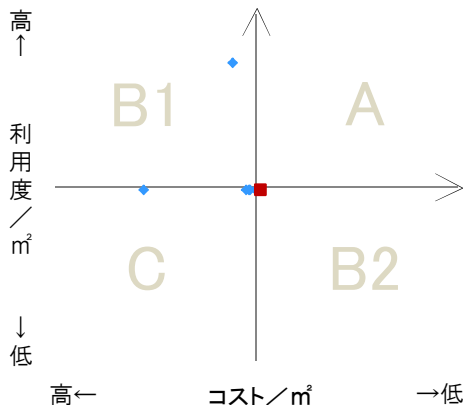
特記事項

施設メモ	
------	--

費用対効果分析

【費用対効果分析(建物基本情報調査による定量的な分析)】

○費用対効果分析(㎡あたり利用度と㎡あたりコスト)



- ・軸の交差箇所は、用途を同じとする施設全体の平均値。
- ・平均値は、基準年度のコスト、利用度の平均を使用。

区分	対応	費用対効果のとらえ方
A	継続	コストと利用度のバランスが良い
B1	コスト改善	コスト面の改善が必要
B2	利用度改善	利用度の改善が必要
C	見直し	コストと利用度のバランスが悪い


凡例: ■... 当該施設 ◆... 比較対象(分類)の他施設

※利用度...供給情報の★印の項目値

施設カルテ

施設番号 6988 基準日 2016/04/01 出力日 2017/03/01

施設基本情報

施設名	たけべ特産品 加工場			
所在地(住所)	北区建部町建部上517-1			
所管局区室課	経済局観光コンベンション推進課			
FM大分類	普通財産等	FM中分類	未活用施設等	
財産中分類	普通財産	地区	建部	
財産小分類	普通財産	財産細分類	その他	
中学校区	建部中学校	小学校区	建部小学校	
複合化状況	無	防災上必要な施設	—	
管理運営	直営	延床面積	225.00 m ²	
目的外使用	無	建築面積	0.00 m ²	
土地所有状況	—	敷地面積	641.00 m ²	

施設概要 鉄骨造大波スレート葺 平屋

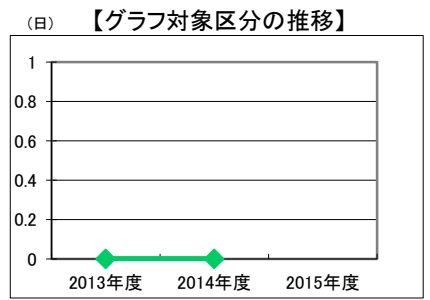
設置目的 —

設置根拠 —

用途地域	指定なし	法定容積率	— %	法定建蔽率	— %	
用途地域以外の指定地域	指定なし	全棟数	1 棟	駐車台数	— 台	
設備整備状況	備蓄用倉庫	×	自然エネルギー・太陽光	×	ハザードマップ指定	
	災害用備蓄の有無	×	屋上緑化・壁面緑化	×	洪水時の浸水深	指定なし
	冷暖房設備	×	設備(電気)	○	津波時の浸水深	指定なし
	通信設備	×	設備(雨水・中水)	○	地震・危険度	—
	調理設備	×	その他省エネ	×	地震・揺れやすさ	震度5強の地域
	入浴設備	×	分煙対策	指定なし	地震・液状化危険度	低い
	代替電源設備	×	アスベストの使用	無	土砂災害計画区域等	指定なし
			開口	○	開設年月日	1987/04/01
			廊下等	×	供用廃止日	—
			階段	×		
		昇降機	×			
		便所	○			
		駐車場	○			

供給情報

区分	単位	2013年度	2014年度	2015年度	注記
年間開館日数	日				★
1日当たり運営時間	時間				
在籍者数	人				
利用者数	人				
定員数	人				
蔵書冊数	冊				
貸出冊数	冊				
病床数	床				
入院延人数	人				
外来患者延人数	人				
救急患者数	人				
管理戸数	戸				
入居戸数	戸				
収容台数	台				
利用台数	台				
契約利用台数	台				
証明書発行件数	件				
届出件数	件				
斎場利用件数	件				
貸室①					
貸室②					
貸室③					
貸室④					
貸室⑤					
貸室⑥					
貸室⑦					
貸室⑧					
貸室⑨					
貸室⑩					
貸室⑪					
貸室⑫					
貸室⑬					
貸室⑭					
貸室⑮					
貸室⑯					
貸室⑰					
貸室⑱					
貸室⑳					



凡例 ●—● 年間開館日数(日)

《注記》
 ★グラフ対象指標区分
 ※貸室①～⑳の各年度表記は、次の通り。
 [利用コマ数], [利用可能コマ数]

備考

施設カルテ

基準日 2016/04/01

施設基本情報

施設番号 6988 施設名 たけべ特産品 加工場

財務情報

●歳出

区 分		(千円)			
		2013年度	2014年度	2015年度	
歳出合計		311	472	512	
内 需用費	消耗品費	-	-	-	
	燃料費(ガソリン・重油)	0	0	0	
	光熱水費	電気	185	353	353
		ガス	114	85	81
	水道	13	33	27	
	修繕費	-	-	51	
訳	役員費	-	-	-	
	委託料	-	-	-	
	使用料及び賃借料	-	-	-	
	備品購入費	-	-	-	
	その他経費	-	-	-	

●運営人員数(人)

常勤	-	-	-
非常勤	-	-	-

※運営人員数の人件費は理論値です。

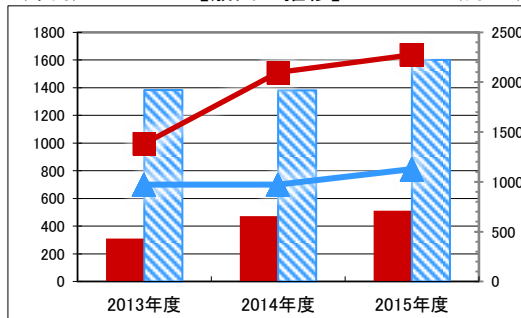
●歳入

区 分		(千円)		
		2013年度	2014年度	2015年度
歳入合計		0	0	0
内 指定管理	利用料金	-	-	-
	(使用料)	-	-	-
	目的外使用料	-	-	-
	その他	-	-	-
訳 直営	使用料及び手数料	-	-	-
	目的外使用料	-	-	-

●施設分類内コストランキング(金額の高い順)

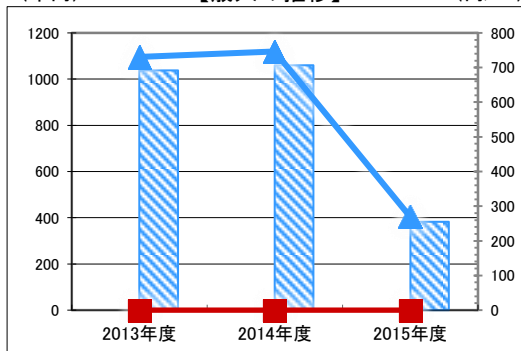
施設分類	未活用施設等	総施設数	47
区 分	総額(千円)	円/㎡	
2013年度	311 第11位	1,383	第4位
2014年度	472 第11位	2,096	第5位
2015年度	512 第6位	2,275	第4位

(千円) 【歳出の推移】 (円/㎡)



凡 当該施設 総額(千円) 延床面積あたり(円/㎡)
例 分類平均 総額(千円) 延床面積あたり(円/㎡)

(千円) 【歳入の推移】 (円/㎡)



凡 当該施設 総額(千円) 延床面積あたり(円/㎡)
例 分類平均 総額(千円) 延床面積あたり(円/㎡)

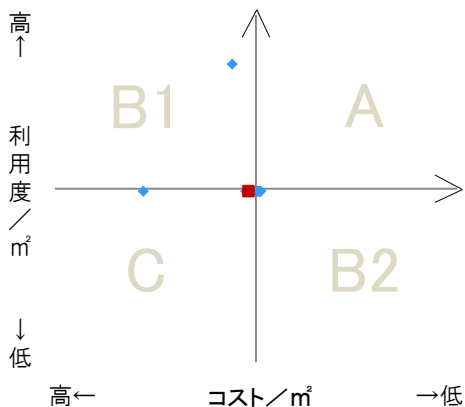
特記事項

施設メモ

費用対効果分析

【費用対効果分析(建物基本情報調査による定量的な分析)】

○費用対効果分析(㎡あたり利用度と㎡あたりコスト)



・軸の交差箇所は、用途を同じとする施設全体の平均値。
・平均値は、基準年度のコスト、利用度の平均を使用。

区分	対応	費用対効果のとらえ方
A	継続	コストと利用度のバランスが良い
B1	コスト改善	コスト面の改善が必要
B2	利用度改善	利用度の改善が必要
C	見直し	コストと利用度のバランスが悪い

凡例: ■... 当該施設 ◆... 比較対象(分類)の他施設

※利用度...供給情報の★印の項目値

施設カルテ

施設番号	7486	基準日	2016/04/01	出力日	2017/03/15
施設基本情報					
施設名	東区役所				
所在地(住所)	東区西大寺南一丁目2番4号				
所管局区室課	東区役所総務・地域振興課				
FM大分類	行政事務系施設	FM中分類	本庁・区役所		
財産中分類	公用財産	地区	西大寺(本庁管轄区域)		
財産小分類	その他の公用財産	財産細分類	区役所		
中学校区	西大寺中学校	小学校区	西大寺南小学校		
複合化状況	有	防災上必要な施設	-		
管理運営	直営	延床面積	5,885.38 m ²		
目的外使用	有	建築面積	2,279.97 m ²		
土地所有状況	-	敷地面積	5,506.89 m ²		

施設概要	事務室、会議室、倉庫、ホール				
------	----------------	--	--	--	--

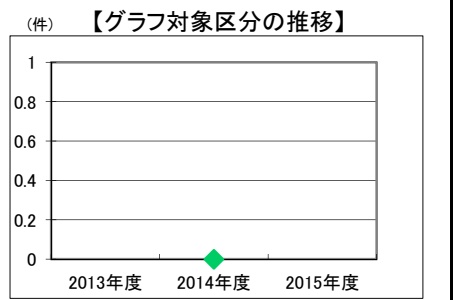
設置目的	-				
------	---	--	--	--	--

設置根拠	地方自治法第252条の20第1項岡山市区の設置並びに区の事務所の位置、名称及び所管区域を定める条例				
------	---	--	--	--	--

用途地域	近隣商業地域	法定容積率	200 %	法定建蔽率	80 %		
用途地域以外の指定地域	-	全棟数	4棟	駐車台数	0台		
設備整備状況	備蓄用倉庫	○	自然エネルギー・太陽光	○	ハザードマップ指定	洪水時の浸水深	0.5~1.0m未満
	災害用備蓄の有無	○	屋上緑化・壁面緑化	×	ハザードマップ指定	津波時の浸水深	指定なし
	冷暖房設備	○	設備(電気)	○	ハザードマップ指定	地震・危険度	建物全壊率が3~5%の地域
	通信設備	○	設備(雨水・中水)	○	ハザードマップ指定	地震・揺れやすさ	震度6弱の地域
	調理設備	×	その他省エネ	○	ハザードマップ指定	地震・液状化危険度	きわめて高い
	入浴設備	×	分煙対策	全面禁煙	ハザードマップ指定	土砂災害計画区域等	-
	代替電源設備	○	アスベストの使用	無	ハザードマップ指定	開設年月日	2014/11/25
					ハザードマップ指定	供用廃止日	-

供給情報

区分	単位	2013年度	2014年度	2015年度	注記
年間開館日数	日				
1日当たり運営時間	時間				
在籍者数	人				
利用者数	人				
定員数	人				
蔵書冊数	冊				
貸出冊数	冊				
病床数	床				
入院延人数	人				
外来患者延人数	人				
救急患者数	人				
管理戸数	戸				
入居戸数	戸				
収容台数	台				
利用台数	台				
契約利用台数	台				
証明書発行件数	件				★
届出件数	件				
斎場利用件数	件				
貸室①					
貸室②					
貸室③					
貸室④					
貸室⑤					
貸室⑥					
貸室⑦					
貸室⑧					
貸室⑨					
貸室⑩					
貸室⑪					
貸室⑫					
貸室⑬					
貸室⑭					
貸室⑮					
貸室⑯					
貸室⑰					
貸室⑱					
貸室⑳					



凡例 ◆ 証明書発行件数(件)

《注記》
 ★グラフ対象指標区分
 ※貸室①～⑳の各年度表記は、次の通り。
 [利用コマ数], [利用可能コマ数]

備考

施設カルテ

基準日 2016/04/01

施設基本情報

施設番号 7486 施設名 東区役所

財務情報

●歳出

区 分		2013年度	2014年度	2015年度	
歳出合計		0	35,598	35,428	
内 需用費	消耗品費	-	1,025	929	
	燃料費(ガソリン・重油)	-	319	240	
	光熱水費	電気	-	7,866	4,642
		ガス	-	32	1,462
		水道	-	1,078	473
	修繕費	-	755	621	
外 訳	役務費	-	-	5,845	
	委託料	-	22,717	20,678	
	使用料及び賃借料	-	1,668	504	
	備品購入費	-	115	0	
	その他経費	-	23	35	

●運営人員数(人)

常勤	-	-	-
非常勤	-	-	-

※運営人員数の人件費は理論値です。

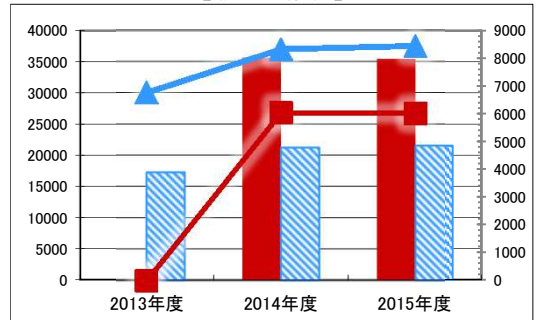
●歳入

区 分		2013年度	2014年度	2015年度
歳入合計		0	1,227	1,115
内 訳	指定管理	-	-	-
	利用料金(使用料)	-	-	-
	目的外使用料	-	-	-
	その他	-	-	-
直営	使用料及び手数料	-	981	737
	目的外使用料	-	246	378

●施設分類内コストランキング(金額の高い順)

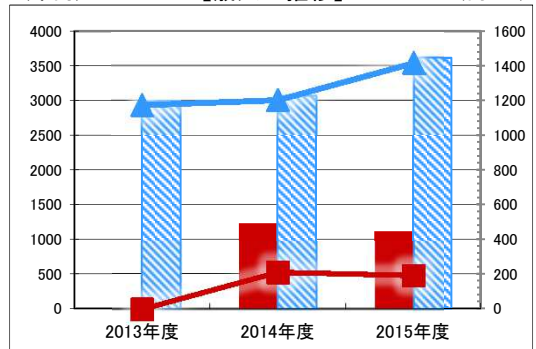
施設分類	本庁・区役所	総施設数	32
区 分	総額(千円)	円/㎡	
2013年度	0	0	-
2014年度	35,598	第3位	6,048 第11位
2015年度	35,428	第3位	6,020 第12位

(千円) 【歳出の推移】 (円/㎡)



凡 当該施設 総額(千円) 延床面積あたり(円/㎡)
例 分類平均 総額(千円) 延床面積あたり(円/㎡)

(千円) 【歳入の推移】 (円/㎡)



凡 当該施設 総額(千円) 延床面積あたり(円/㎡)
例 分類平均 総額(千円) 延床面積あたり(円/㎡)

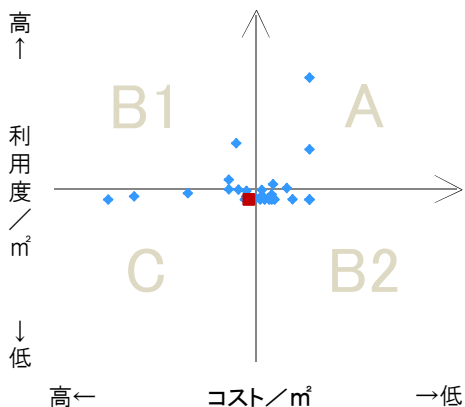
特記事項

施設メモ

費用対効果分析

【費用対効果分析(建物基本情報調査による定量的な分析)】

○費用対効果分析(㎡あたり利用度と㎡あたりコスト)



・軸の交差箇所は、用途を同じとする施設全体の平均値。
・平均値は、基準年度のコスト、利用度の平均を使用。

区分	対応	費用対効果のとらえ方
A	継続	コストと利用度のバランスが良い
B1	コスト改善	コスト面の改善が必要
B2	利用度改善	利用度の改善が必要
C	見直し	コストと利用度のバランスが悪い

凡例: ■ ... 当該施設 ◆ ... 比較対象(分類)の他施設

※利用度...供給情報の★印の項目値

施設カルテ

施設番号 99037 基準日 2015/04/01 出力日 2017/03/14

施設基本情報

施設名	元田地子構造改善センター		
所在地(住所)	北区建部町田地子536		
所管局区室課	北区役所建部支所総務民生課		
FM大分類	普通財産等	FM中分類	未活用施設等
財産中分類	普通財産	地区	建部
財産小分類	普通財産	財産細分類	元施設
中学校区	建部中学校	小学校区	建部小学校
複合化状況	無	防災上必要な施設	指定なし
管理運営	—	延床面積	152.04 m ²
目的外使用	無	建築面積	0.00 m ²
土地所有状況	—	敷地面積	— m ²

施設概要 —

設置目的 —

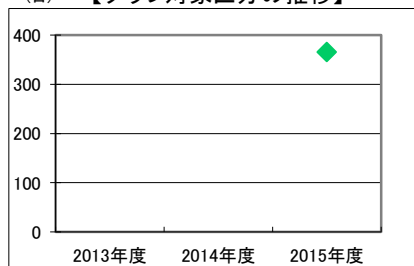
設置根拠 岡山市地域活性化センター条例(H27.4.1同条例から削除)

用途地域	—	法定容積率	0 %	法定建蔽率	0 %				
用途地域以外の指定地域	—	全棟数	0 棟	駐車台数	0 台				
設備整備状況	備蓄用倉庫	—	環境配慮	出入口	×	洪水時の浸水深	指定なし		
	災害用備蓄の有無	—		廊下等	×	津波時の浸水深	指定なし		
	冷暖房設備	—		階段	—	地震・危険度	—		
	通信設備	—		昇降機	—	地震・揺れやすさ	—		
	調理設備	—		便所	—	地震・液状化危険度	—		
	入浴設備	—		分煙対策	指定なし	土砂災害計画区域等	警戒区域(急傾斜)		
	代替電源設備	—		アスベストの使用	不明	開設年月日	2015/04/01	供用廃止日	—
						駐車台数	×		

供給情報

区分	単位	2013年度	2014年度	2015年度	注記
年間開館日数	日			365	★
1日当たり運営時間	時間				
在籍者数	人				
利用者数	人			153	
定員数	人				
蔵書冊数	冊				
貸出冊数	冊				
病床数	床				
入院延人数	人				
外来患者延人数	人				
救急患者数	人				
管理戸数	戸				
入居戸数	戸				
収容台数	台				
利用台数	台				
契約利用台数	台				
証明書発行件数	件				
届出件数	件				
斎場利用件数	件				
貸室①				365	※
貸室②					
貸室③					
貸室④					
貸室⑤					
貸室⑥					
貸室⑦					
貸室⑧					
貸室⑨					
貸室⑩					
貸室⑪					
貸室⑫					
貸室⑬					
貸室⑭					
貸室⑮					
貸室⑯					
貸室⑰					
貸室⑱					
貸室⑳					

(日) 【グラフ対象区分の推移】



凡例 —◆— 年間開館日数(日)

《注記》

★グラフ対象指標区分
 ※貸室①～⑳の各年度表記は、次の通り。
 [利用コマ数], [利用可能コマ数]

備考

施設カルテ

基準日 2015/04/01

施設基本情報

施設番号 99037 施設名 元田地子構造改善センター

財務情報

●歳出

区 分		2013年度	2014年度	2015年度	
歳出合計		0	0	0	
内 需用費	消耗品費	-	-	-	
	燃料費(ガソリン・重油)	-	-	-	
	光熱水費	電気	-	-	-
		ガス	-	-	-
		水道	-	-	-
修繕費	-	-	-		
外 訳	役員費	-	-	-	
委託料	-	-	-		
使用料及び賃借料	-	-	-		
備品購入費	-	-	-		
その他経費	-	-	-		

●運営人員数(人)

常勤	-	-	-
非常勤	-	-	-

※運営人員数の人件費は理論値です。

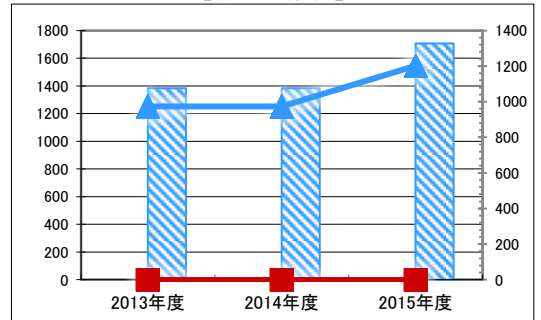
●歳入

区 分		2013年度	2014年度	2015年度
歳入合計		0	0	0
内 訳	指定管理	利用料金 (使用料)	-	-
		目的外使用料	-	-
		その他	-	-
	直営	使用料及び手数料	-	-
目的外使用料	-	-	0	

●施設分類内コストランキング(金額の高い順)

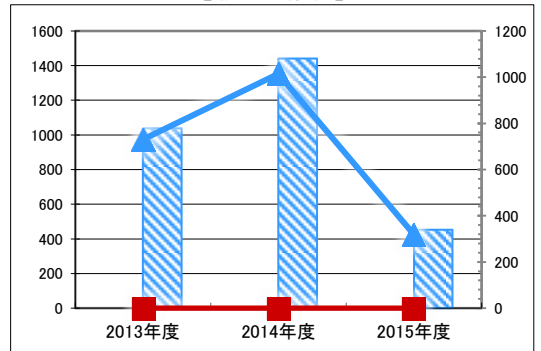
施設分類	未活用施設等	総施設数	47
区 分	総額(千円)	円/㎡	
2013年度	0	0	-
2014年度	0	0	-
2015年度	0	0	-

【歳出の推移】



凡 当該施設	総額(千円)	延床面積あたり(円/㎡)
例 分類平均	総額(千円)	延床面積あたり(円/㎡)

【歳入の推移】



凡 当該施設	総額(千円)	延床面積あたり(円/㎡)
例 分類平均	総額(千円)	延床面積あたり(円/㎡)

特記事項

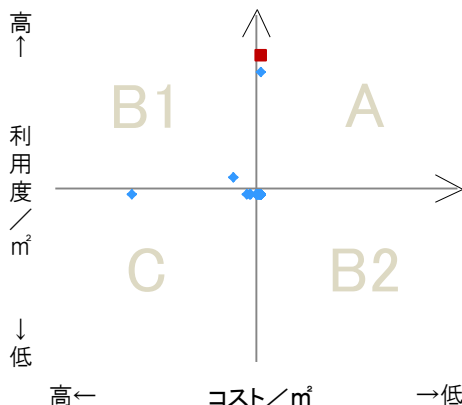
H27.4.1用途廃止に伴い所管換(北区役所建部支所産業建設課→北区役所建部支所総務民生課)

施設メモ

費用対効果分析

【費用対効果分析(建物基本情報調査による定量的な分析)】

○費用対効果分析(㎡あたり利用度と㎡あたりコスト)



・軸の交差箇所は、用途を同じとする施設全体の平均値。
・平均値は、基準年度のコスト、利用度の平均を使用。

区分	対応	費用対効果のとらえ方
A	継続	コストと利用度のバランスが良い
B1	コスト改善	コスト面の改善が必要
B2	利用度改善	利用度の改善が必要
C	見直し	コストと利用度のバランスが悪い

凡例: ■... 当該施設 ◆... 比較対象(分類)の他施設

※利用度...供給情報の★印の項目値

施設カルテ

施設番号 99052 基準日 2016/04/01 出力日 2017/03/16

施設基本情報

施設名	旧市民病院		
所在地(住所)	北区天瀬		
所管局区室課	保健福祉局医療政策推進課		
FM大分類	普通財産等	FM中分類	未活用施設等
財産中分類	普通財産	地区	—
財産小分類	普通財産	財産細分類	その他
中学校区	岡輝中学校	小学校区	清輝小学校
複合化状況	有	防災上必要な施設	指定なし
管理運営	—	延床面積	21,742.62 m ²
目的外使用	—	建築面積	0.00 m ²
土地所有状況	—	敷地面積	— m ²

施設概要	—
------	---

設置目的	H26.3.31病院会計から取得
設置根拠	—

用途地域	商業地域	法定容積率	400 %	法定建蔽率	80 %			
用途地域以外の指定地域	準防火地域	全棟数	0 棟	駐車台数	0 台			
設備整備状況	備蓄用倉庫	—	バリアフリー化	出入口	ハザードマップ指定	洪水時の浸水深	0.01~0.5m未満	
	災害用備蓄の有無	—		廊下等		津波時の浸水深	指定なし	
	冷暖房設備	—		階段		地震・危険度	建物全壊率が3~5%の地域	
	通信設備	—		昇降機		地震・揺れやすさ	震度6弱の地域	
	調理設備	—		便所		地震・液状化危険度	高い	
	入浴設備	—		駐車場		土砂災害計画区域等	指定なし	
	代替電源設備	—		開設年月日		2014/03/31	供用廃止日	—
		環境配慮		自然エネルギー・太陽光		—		
				屋上緑化・壁面緑化		—		
				設備(電気)		—		
		設備(雨水・中水)	—					
		その他省エネ	—					
		分煙対策	—					
		アスベストの使用	—					

供給情報

区分	単位	2013年度	2014年度	2015年度	注記
年間開館日数	日				★
1日当たり運営時間	時間				
在籍者数	人				
利用者数	人				
定員数	人				
蔵書冊数	冊				
貸出冊数	冊				
病床数	床				
入院延人数	人				
外来患者延人数	人				
救急患者数	人				
管理戸数	戸				
入居戸数	戸				
収容台数	台				
利用台数	台				
契約利用台数	台				
証明書発行件数	件				
届出件数	件				
斎場利用件数	件				
貸室①					
貸室②					
貸室③					
貸室④					
貸室⑤					
貸室⑥					
貸室⑦					
貸室⑧					
貸室⑨					
貸室⑩					
貸室⑪					
貸室⑫					
貸室⑬					
貸室⑭					
貸室⑮					
貸室⑯					
貸室⑰					
貸室⑱					
貸室⑳					

(日) 【グラフ対象区分の推移】



凡例 ●—● 年間開館日数(日)

《注記》

★グラフ対象指標区分

※貸室①～⑳の各年度表記は、次の通り。

[利用コマ数], [利用可能コマ数]

備考

施設カルテ

基準日 2016/04/01

施設基本情報

施設番号	99052	施設名	旧市民病院
------	-------	-----	-------

財務情報

●歳出

区 分		2013年度	2014年度	2015年度	
歳出合計		0	0	62,238	
内 需用費	消耗品費	-	-	724	
	燃料費(ガソリン・重油)	-	-	28	
	光熱水費	電気	-	-	8,352
		ガス	-	-	1,116
		水道	-	-	1,270
	修繕費	-	-	4,956	
外	役員費	-	-	186	
外	委託料	-	-	45,457	
外	使用料及び賃借料	-	-	82	
外	備品購入費	-	-	-	
外	その他経費	-	-	67	

●運営人員数(人)

常勤	-	-	-
非常勤	-	-	-

※運営人員数の人件費は理論値です。

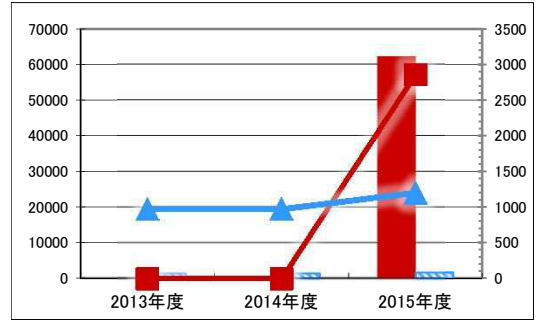
●歳入

区 分		2013年度	2014年度	2015年度
歳入合計		0	0	14,610
内 指定管理	利用料金(使用料)	-	-	-
	目的外使用料	-	-	-
	その他	-	-	-
	直営	-	-	14,610
外	使用料及び手数料	-	-	-
外	目的外使用料	-	-	-

●施設分類内コストランキング(金額の高い順)

施設分類	未活用施設等	総施設数	48
区 分	総額(千円)	円/㎡	
2013年度	0	0	-
2014年度	0	0	-
2015年度	62,238	第1位	2,862
			第3位

(千円) 【歳出の推移】 (円/㎡)



凡 当該施設 総額(千円) 延床面積あたり(円/㎡)
 例 分類平均 総額(千円) 延床面積あたり(円/㎡)

(千円) 【歳入の推移】 (円/㎡)



凡 当該施設 総額(千円) 延床面積あたり(円/㎡)
 例 分類平均 総額(千円) 延床面積あたり(円/㎡)

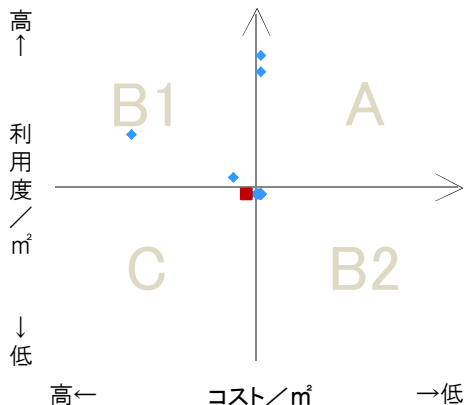
特記事項

施設メモ	
------	--

費用対効果分析

【費用対効果分析(建物基本情報調査による定量的な分析)】

○費用対効果分析(㎡あたり利用度と㎡あたりコスト)



・軸の交差箇所は、用途を同じとする施設全体の平均値。
 ・平均値は、基準年度のコスト、利用度の平均を使用。

区分	対応	費用対効果のとらえ方
A	継続	コストと利用度のバランスが良い
B1	コスト改善	コスト面の改善が必要
B2	利用度改善	利用度の改善が必要
C	見直し	コストと利用度のバランスが悪い

凡例: ■... 当該施設 ◆... 比較対象(分類)の他施設

※利用度...供給情報の★印の項目値

