

施設カルテ

施設番号 6252 基準日 2016/04/01 出力日 2017/03/15

施設基本情報

施設名	ほっとプラザ大供		
所在地(住所)	北区大供二丁目0003-016-00		
所管局区室課	総務局給与課		
FM大分類	普通財産等	FM中分類	福利厚生施設
財産中分類	普通財産	地区	北区本庁管轄区域
財産小分類	普通財産	財産細分類	その他
中学校区	桑田中学校	小学校区	鹿田小学校
複合化状況	有	防災上必要な施設	指定なし
管理運営	直営	延床面積	692.26 m ²
目的外使用	無	建築面積	767.52 m ²
土地所有状況	—	敷地面積	666.83 m ²

施設概要
ほっとプラザ大供(複合施設)の一部(地上4~5階)
和室、レクリエーション室、応接室、会議室、軽スポーツ室兼会議室、面談室
※併設施設:職員研修所(地下1階、地上1~3階)

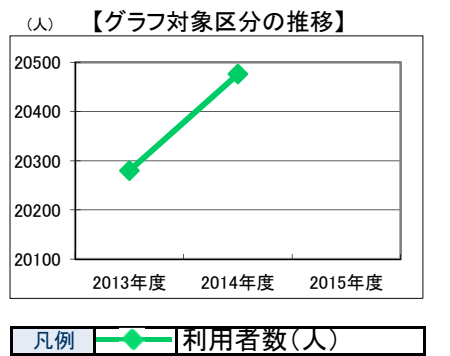
設置目的
岡山市職員厚及芸芸員(以下「芸芸員」という。)の福利の増進、教養の向上及び健康の増進に資すると認められる次に掲げる事業に利用するものとする。
(1) 会員の文化教養、レクリエーションに関する事業
(2) 会員の健康増進、健康管理及び体力増進に関する事業
(3) 会員の諸会合に関する事業

設置根拠
岡山市職員厚友会規約
岡山市職員会館文化教養施設利用規則

用途地域	商業地域	法定容積率	500 %	法定建蔽率	80 %	
用途地域以外の指定地域	防火地域	全棟数	2 棟	駐車台数	0 台	
設備整備状況	備蓄用倉庫	×	出入口	×	洪水時の浸水深	0.01~0.5m未満
	災害用備蓄の有無	×	廊下等	×	津波時の浸水深	指定なし
	冷暖房設備	○	階段	○	地震・危険度	建物全棟率が3%未満の地域
	通信設備	×	昇降機	○	地震・揺れやすさ	震度6弱の地域
	調理設備	×	便所	×	地震・液状化危険度	きわめて高い
	入浴設備	×	駐車場	—	土砂災害計画区域等	指定なし
	代替電源設備	×	開設年月日	1996/04/01	供用廃止日	—
			環境配慮			
	自然エネルギー・太陽光	×				
	屋上緑化・壁面緑化	×				
	設備(電気)	×				
	設備(雨水・中水)	×				
	その他省エネ	×				
	分煙対策	全面禁煙				
	アスベストの使用	無				

供給情報

区分	単位	2013年度	2014年度	2015年度	注記	
年間開館日数	日	294	294			
1日当たり運営時間	時間	13	13			
在籍者数	人					
利用者数	人	20,280	20,476		★	
定員数	人					
蔵書冊数	冊					
貸出冊数	冊					
病床数	床					
入院延人数	人					
外来患者延人数	人					
救急患者数	人					
管理戸数	戸					
入居戸数	戸					
収容台数	台					
利用台数	台					
契約利用台数	台					
証明書発行件数	件					
届出件数	件					
斎場利用件数	件					
貸室①		885	3,822	924	3,822	※
貸室②		828	3,822	902	3,822	※
貸室③		918	3,822	1,046	3,822	※
貸室④		995	3,822	1,042	3,822	※
貸室⑤		351	3,822	382	3,822	※
貸室⑥		1,539	3,822	1,748	3,822	※
貸室⑦		2,205	3,822	2,281	3,822	※
貸室⑧		723	3,822	892	3,822	※
貸室⑨						
貸室⑩						
貸室⑪						
貸室⑫						
貸室⑬						
貸室⑭						
貸室⑮						
貸室⑯						
貸室⑰						
貸室⑱						
貸室⑳						



《注記》
★グラフ対象指標区分
※貸室①~⑳の各年度表記は、次の通り。
[利用コマ数], [利用可能コマ数]

備考

施設カルテ

基準日 2016/04/01

施設基本情報

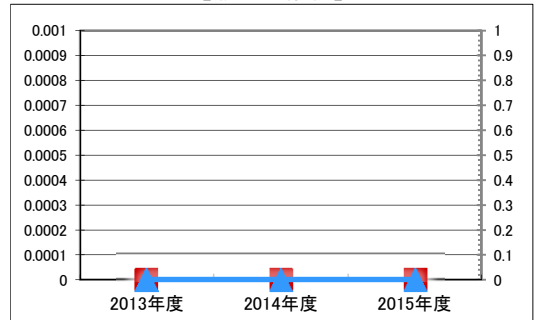
施設番号 6252 施設名 ほっとプラザ大供

財務情報

●歳出

区 分		2013年度	2014年度	2015年度	
歳出合計		0	0	0	
内 需用費	消耗品費	0	0	0	
	燃料費(ガソリン・重油)	0	0	0	
	光熱水費	電気	0	0	0
		ガス	0	0	0
	水道	0	0	0	
修繕費	0	0	0		
外	役員費	0	0	0	
外	委託料	0	0	0	
外	使用料及び賃借料	0	0	0	
外	備品購入費	0	0	0	
外	その他経費	0	0	0	

(千円) 【歳出の推移】 (円/㎡)



凡 当該施設 総額(千円) 延床面積あたり(円/㎡)
例 分類平均 総額(千円) 延床面積あたり(円/㎡)

●運営人員数(人)

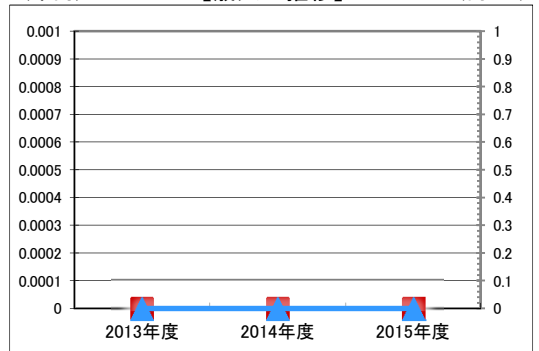
常勤	-	-	-
非常勤	-	-	-

※運営人員数の人件費は理論値です。

●歳入

区 分		2013年度	2014年度	2015年度
歳入合計		0	0	0
内 指定管理	利用料金(使用料)	0	0	0
	目的外使用料	0	0	0
	その他	0	0	0
	直営	0	0	0
外	使用料及び手数料	0	0	0
外	目的外使用料	0	0	0

(千円) 【歳入の推移】 (円/㎡)



凡 当該施設 総額(千円) 延床面積あたり(円/㎡)
例 分類平均 総額(千円) 延床面積あたり(円/㎡)

●施設分類内コストランキング(金額の高い順)

施設分類	福利厚生施設	総施設数	1
区 分	総額(千円)	円/㎡	
2013年度	0	-	0
2014年度	0	-	0
2015年度	0	-	0

特記事項

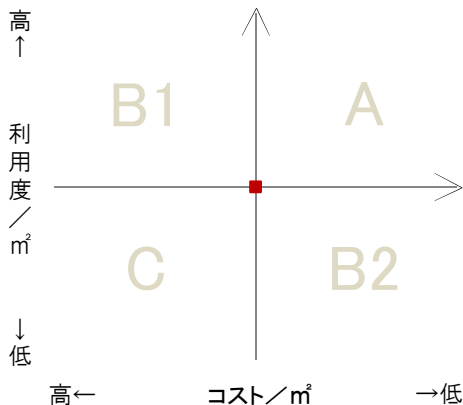
岡山市職員厚友会等が建設費を支出し、市へ寄付した経緯から、当該施設の管理運営は職員厚友会が行っている。

施設メモ

費用対効果分析

【費用対効果分析(建物基本情報調査による定量的な分析)】

○費用対効果分析(㎡あたり利用度と㎡あたりコスト)



- ・軸の交差箇所は、用途を同じとする施設全体の平均値。
- ・平均値は、基準年度のコスト、利用度の平均を使用。

区分	対応	費用対効果のとらえ方
A	継続	コストと利用度のバランスが良い
B1	コスト改善	コスト面の改善が必要
B2	利用度改善	利用度の改善が必要
C	見直し	コストと利用度のバランスが悪い

凡例: ■... 当該施設 ◆... 比較対象(分類)の他施設

※利用度...供給情報の★印の項目値

