

施設カルテ

施設番号	2580	基準日	2016/04/01	出力日	2017/03/14
施設基本情報					
施設名	建部町 産業観光物産案内所				
所在地(住所)	北区建部町福渡0991-001-00				
所管局区室課	経済局観光コンベンション推進課				
FM大分類	スポーツ・レクリエーション・観光施設	FM中分類	観光・体験施設		
財産中分類	公共用財産	地区	建部		
財産小分類	その他の公共用財産	財産細分類	観光施設		
中学校区	建部中学校	小学校区	福渡小学校		
複合化状況	無	防災上必要な施設	-		
管理運営	指定管理	延床面積	62.24 m ²		
目的外使用	無	建築面積	0.00 m ²		
土地所有状況	-	敷地面積	311.14 m ²		



施設概要	木造平屋建て テント部有				
------	--------------	--	--	--	--

設置目的	建部地域の特色ある農産物及び加工生産品等の物産並びに自然に恵まれた環境及び文化など建部の魅力を広く市内外に情報提供することにより、建部地域の活性化及び市内外との交流を図るため設置するもの				
------	---	--	--	--	--

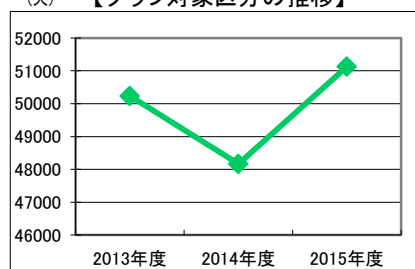
設置根拠	岡山市建部町産業観光物産案内所条例				
------	-------------------	--	--	--	--

用途地域	指定なし		法定容積率	-	%	法定建蔽率	-	%
用途地域以外の指定地域	指定なし		全棟数	1棟		駐車台数	7台	
設備整備状況	備蓄用倉庫	×	環境配慮	出入口	○	洪水時の浸水深	指定なし	
	災害用備蓄の有無	×		廊下等	-	津波時の浸水深	指定なし	
	冷暖房設備	○		階段	×	地震・危険度	-	
	通信設備	○		昇降機	×	地震・揺れやすさ	震度5強の地域	
	調理設備	×		便所	○	地震・液状化危険度	低い	
	入浴設備	×		分煙対策	○	土砂災害計画区域等	指定なし	
	代替電源設備	×		全面禁煙	○	開設年月日	1986/04/01	
				アスベストの使用	○	供用廃止日	-	
		無	無	開設年月日	1986/04/01			

供給情報

区分	単位	2013年度	2014年度	2015年度	注記
年間開館日数	日	307	307	309	
1日当たり運営時間	時間	9	9	9	
在籍者数	人				
利用者数	人	50,233	48,164	51,128	★
定員数	人				
蔵書冊数	冊				
貸出冊数	冊				
病床数	床				
入院延人数	人				
外来患者延人数	人				
救急患者数	人				
管理戸数	戸				
入居戸数	戸				
収容台数	台				
利用台数	台				
契約利用台数	台				
証明書発行件数	件				
届出件数	件				
斎場利用件数	件				
貸室①					
貸室②					
貸室③					
貸室④					
貸室⑤					
貸室⑥					
貸室⑦					
貸室⑧					
貸室⑨					
貸室⑩					
貸室⑪					
貸室⑫					
貸室⑬					
貸室⑭					
貸室⑮					
貸室⑯					
貸室⑰					
貸室⑱					
貸室⑳					

(人) 【グラフ対象区分の推移】



凡例 ◆ 利用者数(人)

《注記》

★グラフ対象指標区分

※貸室①～⑳の各年度表記は、次の通り。

[利用コマ数], [利用可能コマ数]

備考

施設カルテ

基準日 2016/04/01

施設基本情報

施設番号	2580	施設名	建部町 産業観光物産案内所
------	------	-----	---------------

財務情報

●歳出

区 分		(千円)			
		2013年度	2014年度	2015年度	
歳出合計		1,561	1,614	1,550	
内 需用費	消耗品費	1	36	23	
	燃料費(ガソリン・重油)	0	0	0	
	光熱水費	電気	747	754	673
		ガス	25	17	0
		水道	18	18	18
		修繕費	32	39	74
外 訳	役員費	-	-	-	
	委託料	-	-	-	
	使用料及び賃借料	-	-	-	
	備品購入費	-	-	-	
	その他経費	738	751	762	

●運営人員数(人)

常勤	1	1	-
非常勤	-	-	-

※運営人員数の人件費は理論値です。

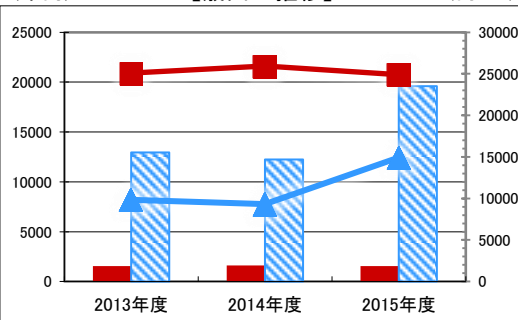
●歳入

区 分		(千円)		
		2013年度	2014年度	2015年度
歳入合計		305	330	289
内 指定管理	利用料金 (使用料)	-	-	-
	目的外使用料	36	45	36
	その他	269	285	253
	外 訳	直営		
	使用料及び手数料	-	-	-
	目的外使用料	-	-	-

●施設分類内コストランキング(金額の高い順)

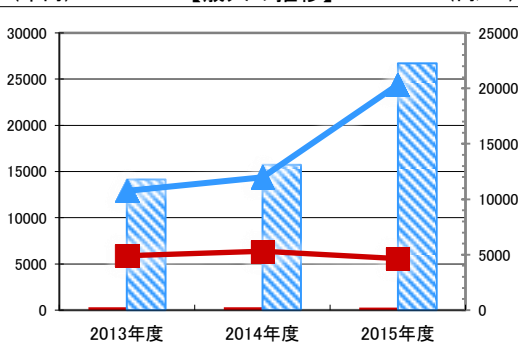
施設分類	観光・体験施設	総施設数	12
区 分	総額(千円)	円/㎡	
2013年度	1,561	第8位	25,075 第3位
2014年度	1,614	第8位	25,937 第3位
2015年度	1,550	第9位	24,896 第4位

(千円) 【歳出の推移】 (円/㎡)



凡 当該施設 総額(千円) 延床面積あたり(円/㎡)
例 分類平均 総額(千円) 延床面積あたり(円/㎡)

(千円) 【歳入の推移】 (円/㎡)



凡 当該施設 総額(千円) 延床面積あたり(円/㎡)
例 分類平均 総額(千円) 延床面積あたり(円/㎡)

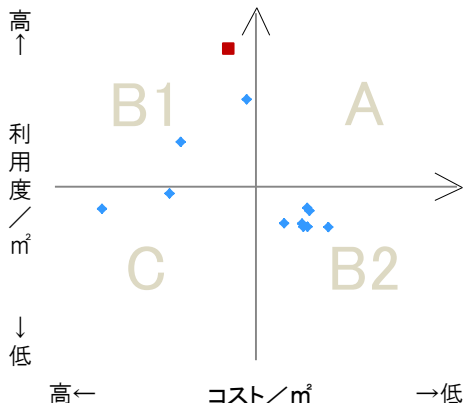
特記事項

施設メモ

費用対効果分析

【費用対効果分析(建物基本情報調査による定量的な分析)】

○費用対効果分析(㎡あたり利用度と㎡あたりコスト)



・軸の交差箇所は、用途を同じとする施設全体の平均値。
・平均値は、基準年度のコスト、利用度の平均を使用。

区分	対応	費用対効果のとらえ方
A	継続	コストと利用度のバランスが良い
B1	コスト改善	コスト面の改善が必要
B2	利用度改善	利用度の改善が必要
C	見直し	コストと利用度のバランスが悪い

凡例: ■... 当該施設 ◆... 比較対象(分類)の他施設

※利用度...供給情報の★印の項目値

施設カルテ

施設番号	7043	基準日	2016/04/01	出力日	2017/03/14
施設基本情報					
施設名	ももたろう観光センター				
所在地(住所)	北区駅元町				
所管局区室課	経済局観光コンベンション推進課				
FM大分類	スポーツ・レクリエーション・観光施設	FM中分類	観光・体験施設		
財産中分類	公共用財産	地区	北区本庁管轄区域		
財産小分類	その他の公共用財産	財産細分類	観光施設		
中学校区	石井中学校	小学校区	石井小学校		
複合化状況	無	防災上必要な施設	指定なし		
管理運営	指定管理	延床面積	141.23 m ²		
目的外使用	無	建築面積	0.00 m ²		
土地所有状況	—	敷地面積	— m ²		

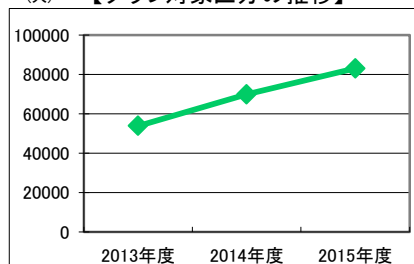


施設概要	コンクリート打放									
設置目的	観光の利便のため									
設置根拠	都市開発事業・駐車場附置義務条例・自転車駐車場附置義務条例									
用途地域	商業地域	法定容積率	600 %	法定建蔽率	80 %					
用途地域以外の指定地域	準防火地域	全棟数	1 棟	駐車台数	0 台					
設備整備状況	備蓄用倉庫	×	環境配慮	自然エネルギー・太陽光	×	ハザードマップ指定	洪水時の浸水深	指定なし		
	災害用備蓄の有無	×		屋上緑化・壁面緑化	×		津波時の浸水深	0.01～0.3m未満		
	冷暖房設備	×		設備(電気)	×		地震・危険度	建物全壊率が3～5%の地域		
	通信設備	×		設備(雨水・中水)	×		地震・揺れやすさ	震度6弱の地域		
	調理設備	×		その他省エネ	×		地震・液状化危険度	低い		
	入浴設備	×		分煙対策	全面禁煙		土砂災害計画区域等	指定なし		
	代替電源設備	×		アスベストの使用	無		開設年月日	2010/03/06	供用廃止日	—
							出入口	○		
							廊下等	○		
							階段	—		
				昇降機	—					
				便所	—					
				駐車場	—					

供給情報

区分	単位	2013年度	2014年度	2015年度	注記
年間開館日数	日	365	365	366	
1日当たり運営時間	時間	11	11	11	
在籍者数	人				
利用者数	人	53,832	69,845	83,049	★
定員数	人				
蔵書冊数	冊				
貸出冊数	冊				
病床数	床				
入院延人数	人				
外来患者延人数	人				
救急患者数	人				
管理戸数	戸				
入居戸数	戸				
収容台数	台				
利用台数	台				
契約利用台数	台				
証明書発行件数	件				
届出件数	件				
斎場利用件数	件				
貸室①					
貸室②					
貸室③					
貸室④					
貸室⑤					
貸室⑥					
貸室⑦					
貸室⑧					
貸室⑨					
貸室⑩					
貸室⑪					
貸室⑫					
貸室⑬					
貸室⑭					
貸室⑮					
貸室⑯					
貸室⑰					
貸室⑱					
貸室⑳					

(人) 【グラフ対象区分の推移】



凡例 ◆ 利用者数(人)

《注記》

★グラフ対象指標区分

※貸室①～⑳の各年度表記は、次の通り。

[利用コマ数], [利用可能コマ数]

備考

施設カルテ

基準日 2016/04/01

施設基本情報

施設番号	7043	施設名	ももたろう観光センター
------	------	-----	-------------

財務情報

●歳出

区分		2013年度	2014年度	2015年度	
歳出合計		2,128	2,808	2,869	
内 需用費	消耗品費	330	101	374	
	燃料費(ガソリン・重油)	0	0	0	
	光熱水費	電気	322	348	310
		ガス	0	0	0
		水道	0	0	0
修繕費	7	-	-		
外	役員費	423	516	635	
委託料	126	130	-		
使用料及び賃借料	573	769	780		
備品購入費	110	445	-		
その他経費	237	500	769		

●運営人員数(人)

	2013年度	2014年度	2015年度
常勤	5	5	5
非常勤	0	0	0

※運営人員数の人件費は理論値です。

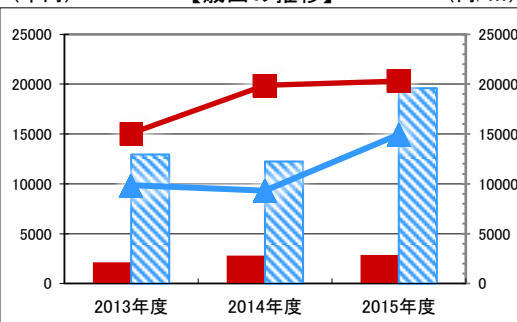
●歳入

区分		2013年度	2014年度	2015年度
歳入合計		0	0	0
内 指定管理	利用料金	-	-	-
	(使用料)	-	-	-
	目的外使用料	-	-	-
	その他	-	-	-
外 直営	使用料及び手数料	-	-	-
	目的外使用料	-	-	-

●施設分類内コストランキング(金額の高い順)

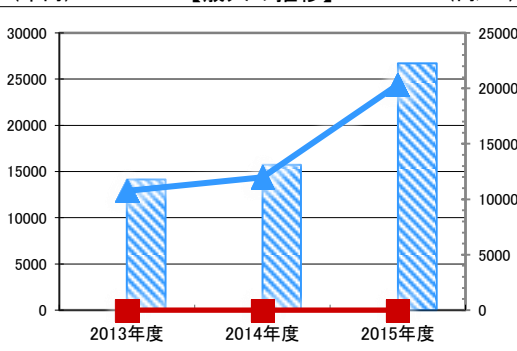
施設分類	観光・体験施設	総施設数	12
区分	総額(千円)	円/㎡	
2013年度	2,128	第7位	15,065
2014年度	2,808	第7位	19,886
2015年度	2,869	第8位	20,313

(千円) 【歳出の推移】 (円/㎡)



凡	当該施設	総額(千円)	延床面積あたり(円/㎡)
例	分類平均	総額(千円)	延床面積あたり(円/㎡)

(千円) 【歳入の推移】 (円/㎡)



凡	当該施設	総額(千円)	延床面積あたり(円/㎡)
例	分類平均	総額(千円)	延床面積あたり(円/㎡)

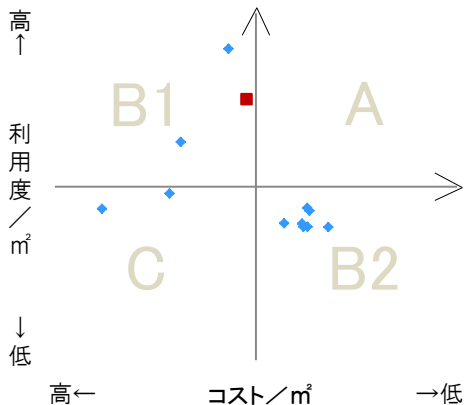
特記事項

施設メモ	
------	--

費用対効果分析

【費用対効果分析(建物基本情報調査による定量的な分析)】

○費用対効果分析(㎡あたり利用度と㎡あたりコスト)



・軸の交差箇所は、用途を同じとする施設全体の平均値。
・平均値は、基準年度のコスト、利用度の平均を使用。

区分	対応	費用対効果のとらえ方
A	継続	コストと利用度のバランスが良い
B1	コスト改善	コスト面の改善が必要
B2	利用度改善	利用度の改善が必要
C	見直し	コストと利用度のバランスが悪い

凡例: ■... 当該施設 ◆... 比較対象(分類)の他施設

※利用度...供給情報の★印の項目値

