

# 施設カルテ

施設番号 2464 基準日 2015/04/01 出力日 2017/03/09

## 施設基本情報

施設名	日応寺自然の森		
所在地(住所)	北区日応寺0200-000-00		
所管局区室課	岡山っ子育成局地域子育て支援課		
FM大分類	スポーツ・レクリエーション・観光施設	FM中分類	観光・体験施設
財産中分類	公共用財産	地区	津高
財産小分類	その他の公共用財産	財産細分類	青少年育成施設
中学校区	香和中学校	小学校区	馬屋上小学校
複合化状況	無	防災上必要な施設	指定なし
管理運営	指定管理	延床面積	421.85 m <sup>2</sup>
目的外使用	有	建築面積	421.85 m <sup>2</sup>
土地所有状況	—	敷地面積	1,530,000.00 m <sup>2</sup>



**施設概要**  
 管理事務所、野球場、テニスコート4面、パターゴルフ18ホールほか  
 ※入浴設備はシャワー設備のみ

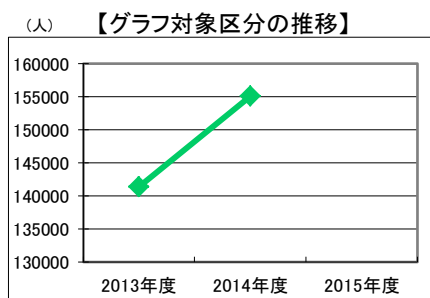
**設置目的**  
 緑豊かな自然の中で、自然観察、自然探求等の自然体験活動及びスポーツ・レクリエーション活動を行う場を市民に提供し、もって心身の健全な育成と福祉の向上を図る。

**設置根拠**  
 岡山市日応寺自然の森条例

用途地域	指定なし	法定容積率	200 %	法定建蔽率	60 %				
用途地域以外の指定地域	指定なし	全棟数	5 棟	駐車台数	120 台				
設備整備状況	備蓄用倉庫	×	自然エネルギー(太陽光)	×	出入口	○	ハザードマップ指定	洪水時の浸水深	指定なし
	災害用備蓄の有無	×	環境配慮	屋上緑化・壁面緑化	×	廊下等	○	津波時の浸水深	指定なし
	冷暖房設備	○	設備(電気)	×	階段	—	地震・危険度	建物全壊率が3%未満の地域	
	通信設備	○	設備(雨水・中水)	×	昇降機	—	地震・揺れやすさ	震度6弱の地域	
	調理設備	×	その他省エネ	×	便所	○	地震・液状化危険度	極めて低い	
	入浴設備	○	分煙対策	屋外喫煙	駐車場	○	土砂災害計画区域等	指定なし	
	代替電源設備	×	アスベストの使用	無	開設年月日	2000/02/01	供用廃止日	—	

## 供給情報

区分	単位	2013年度	2014年度	2015年度	注記
年間開館日数	日	307	307		
1日当たり運営時間	時間	8	8		
在籍者数	人				
利用者数	人	141,387	155,084		★
定員数	人				
蔵書冊数	冊				
貸出冊数	冊				
病床数	床				
入院延人数	人				
外来患者延人数	人				
救急患者数	人				
管理戸数	戸				
入居戸数	戸				
収容台数	台				
利用台数	台				
契約利用台数	台				
証明書発行件数	件				
届出件数	件				
斎場利用件数	件				
貸室①					
貸室②					
貸室③					
貸室④					
貸室⑤					
貸室⑥					
貸室⑦					
貸室⑧					
貸室⑨					
貸室⑩					
貸室⑪					
貸室⑫					
貸室⑬					
貸室⑭					
貸室⑮					
貸室⑯					
貸室⑰					
貸室⑱					
貸室⑳					



凡例 ◆ 利用者数(人)

《注記》  
 ★グラフ対象指標区分  
 ※貸室①～⑳の各年度表記は、次の通り。  
 [利用コマ数], [利用可能コマ数]

備考

# 施設カルテ

基準日 2015/04/01

## 施設基本情報

施設番号 2464 施設名 日応寺自然の森

## 財務情報

●歳出		(千円)			
区	分	2013年度	2014年度	2015年度	
歳出合計		21,585	12,785	15,501	
内 需用費	消耗品費	2,106	1,630	1,897	
	燃料費(ガソリン・重油)	234	205	210	
	光熱水費	電気	720	758	760
		ガス	45	52	62
	水道	678	677	693	
	修繕費	9,330	471	1,825	
訳	役員費	447	514	847	
	委託料	5,639	5,408	5,700	
	使用料及び賃借料	350	465	553	
	備品購入費	-	-	-	
	その他経費	2,036	2,605	2,954	

## ●運営人員数(人)

常勤	2	2	-
非常勤	4	4	-

※運営人員数の人件費は理論値です。

●歳入		(千円)		
区	分	2013年度	2014年度	2015年度
歳入合計		5,499	6,025	6,721
内 指定管理	利用料金(使用料)	3,463	3,726	4,167
	目的外使用料	1,050	1,089	1,233
	その他	875	1,098	1,214
	使用料及び手数料	-	-	-
訳 直営	目的外使用料	111	111	108

## ●施設分類内コストランキング(金額の高い順)

施設分類	観光・体験施設	総施設数	12
区分	総額(千円)	円/㎡	
2013年度	21,585 第3位	51,167 第1位	
2014年度	12,785 第3位	30,307 第2位	
2015年度	15,501 第4位	36,745 第3位	

## 特記事項

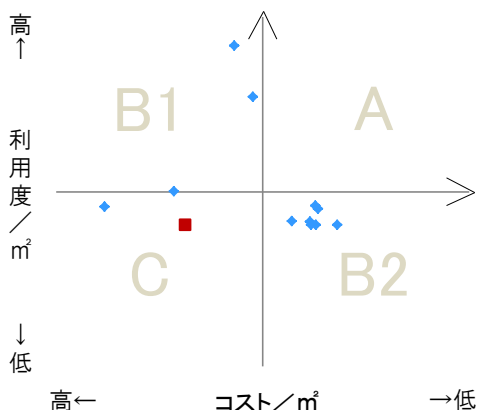
※地震危険度は建物全壊率が3%未満の地域  
H27.4.1管理所属変更(こども企画総務課→地域子育て支援課)

## 施設メモ

## 費用対効果分析

【費用対効果分析(建物基本情報調査による定量的な分析)】

○費用対効果分析(㎡あたり利用度と㎡あたりコスト)

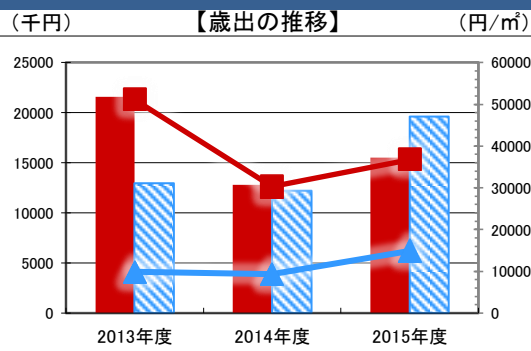


・軸の交差箇所は、用途を同じとする施設全体の平均値。  
・平均値は、基準年度のコスト、利用度の平均を使用。

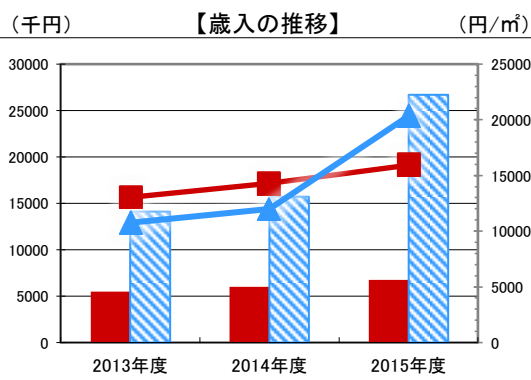
区分	対応	費用対効果のとらえ方
A	継続	コストと利用度のバランスが良い
B1	コスト改善	コスト面の改善が必要
B2	利用度改善	利用度の改善が必要
C	見直し	コストと利用度のバランスが悪い

凡例: ■ … 当該施設 ◆ … 比較対象(分類)の他施設

※利用度…供給情報の★印の項目値



凡 当該施設 総額(千円) 延床面積あたり(円/㎡)  
例 分類平均 総額(千円) 延床面積あたり(円/㎡)



凡 当該施設 総額(千円) 延床面積あたり(円/㎡)  
例 分類平均 総額(千円) 延床面積あたり(円/㎡)



--	--	--	--	--	--	--	--	--