

施設カルテ

施設番号	7244	基準日	2016/04/01	出力日	2017/03/14
------	------	-----	------------	-----	------------

施設基本情報

施設名	かながわSAKAGURA			
所在地(住所)	北区御津金川0690-0001			
所管局/区/室課	経済局観光コンベンション推進課			
FM大分類	スポーツ・レクリエーション・観光施設	FM中分類	観光・体験施設	
財産中分類	公共用財産	地区	御津	
財産小分類	その他の公共用財産	財産細分類	観光施設	
中学校区	御津中学校	小学校区	御津小学校	
複合化状況	無	防災上必要な施設	指定なし	
管理運営	指定管理	延床面積	512.04 m ²	
目的外使用	有	建築面積	0.00 m ²	
土地所有状況	—	敷地面積	— m ²	

施設概要	1F ギャラリー、売店、レストラン2F 展示室、和室、談話室駐車場
------	-----------------------------------

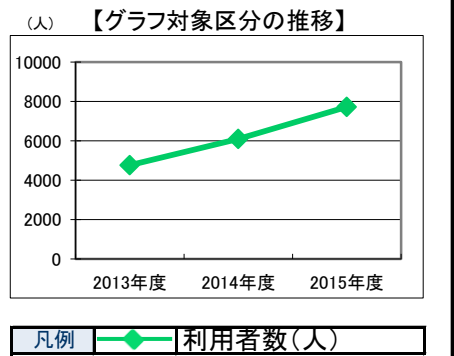
設置目的	来訪者に対し御津の歴史、観光情報等を提供するとともに、歴史的施設を観光交流拠点とし地域活性化を図る。
------	--

設置根拠	岡山市かながわSAKAGURA条例
------	-------------------

用途地域	—	法定容積率	— %	法定建蔽率	— %		
用途地域以外の指定地域	—	全棟数	3 棟	駐車台数	22 台		
設備整備状況	備蓄用倉庫	×	環境配慮	出入口	○	洪水時の浸水深	0.5~1.0m未満
	災害用備蓄の有無	×		廊下等	○	津波時の浸水深	指定なし
	冷暖房設備	○		階段	×	地震・危険度	建物全壊率が3~5%の地域
	通信設備	×		昇降機	×	地震・揺れやすさ	震度6弱の地域
	調理設備	○		便所	○	地震・液状化危険度	低い
	入浴設備	○		分煙対策	○	土砂災害計画区域等	指定なし
	代替電源設備	○		屋外喫煙	○	開設年月日	1994/03/01
				アスベストの使用	無	供用廃止日	—

供給情報

区分	単位	2013年度	2014年度	2015年度	注記
年間開館日数	日	307	308	311	
1日当たり運営時間	時間	8	8	8	
在籍者数	人				
利用者数	人	4,760	6,090	7,721	★
定員数	人				
蔵書冊数	冊				
貸出冊数	冊				
病床数	床				
入院延人数	人				
外来患者延人数	人				
救急患者数	人				
管理戸数	戸				
入居戸数	戸				
収容台数	台				
利用台数	台				
契約利用台数	台				
証明書発行件数	件				
届出件数	件				
斎場利用件数	件				
貸室① 1階ギャラリー		28	21	22	※
貸室② 2階展示ホール		6	9	17	※
貸室③ 二階和室		103	93	111	※
貸室④					
貸室⑤					
貸室⑥					
貸室⑦					
貸室⑧					
貸室⑨					
貸室⑩					
貸室⑪					
貸室⑫					
貸室⑬					
貸室⑭					
貸室⑮					
貸室⑯					
貸室⑰					
貸室⑱					
貸室⑳					



《注記》
 ★グラフ対象指標区分
 ※貸室①～⑳の各年度表記は、次の通り。
 [利用コマ数], [利用可能コマ数]

備考

施設カルテ

基準日 2016/04/01

施設基本情報

施設番号	7244	施設名	かながわSAKAGURA
------	------	-----	--------------

財務情報

●歳出

区 分		2013年度	2014年度	2015年度	
歳出合計		3,982	4,045	3,350	
内 需用費	消耗品費	54	98	49	
	燃料費(ガソリン・重油)	0	0	0	
	光熱水費	電気	815	818	813
		ガス	0	0	0
		水道	0	0	0
	修繕費	512	1,575	326	
外 訳	役員費	62	43	157	
	委託料	729	-	723	
	使用料及び賃借料	516	516	516	
	備品購入費	-	85	-	
	その他経費	1,295	911	767	

●運営人員数(人)

	2013年度	2014年度	2015年度
常勤	3	3	3
非常勤	-	-	-

※運営人員数の人件費は理論値です。

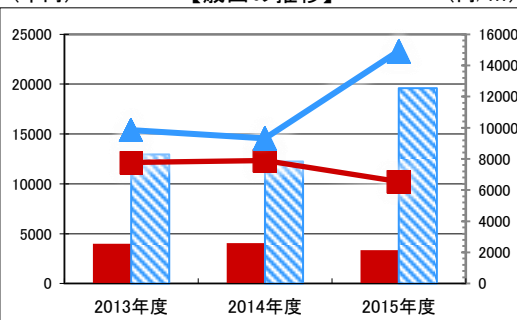
●歳入

区 分		2013年度	2014年度	2015年度
歳入合計		915	951	983
内 指定管理	利用料金	132	149	177
	(使用料)	-	-	-
	目的外使用料	783	802	807
	その他	0	-	-
外 訳	直営	-	-	-
	目的外使用料	-	-	-

●施設分類内コストランキング(金額の高い順)

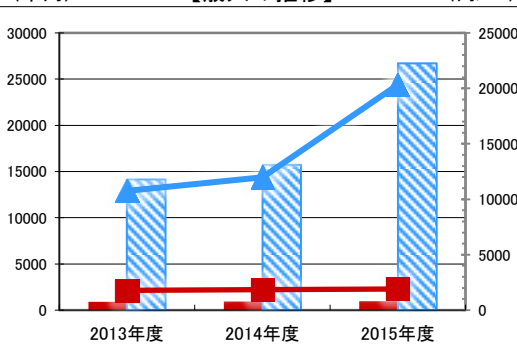
施設分類	観光・体験施設	総施設数	12
区 分	総額(千円)	円/㎡	
2013年度	3,982 第6位	7,776 第7位	
2014年度	4,045 第6位	7,901 第6位	
2015年度	3,350 第7位	6,543 第7位	

(千円) 【歳出の推移】 (円/㎡)



凡 当該施設 総額(千円) 延床面積あたり(円/㎡)
例 分類平均 総額(千円) 延床面積あたり(円/㎡)

(千円) 【歳入の推移】 (円/㎡)



凡 当該施設 総額(千円) 延床面積あたり(円/㎡)
例 分類平均 総額(千円) 延床面積あたり(円/㎡)

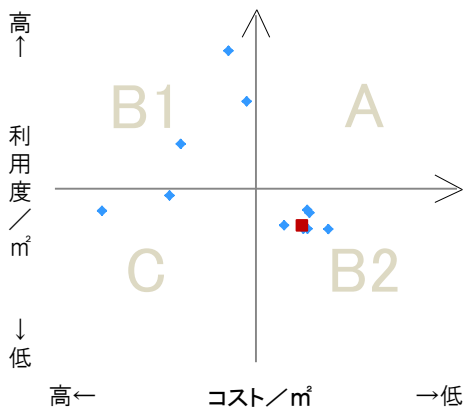
特記事項

施設メモ

費用対効果分析

【費用対効果分析(建物基本情報調査による定量的な分析)】

○費用対効果分析(㎡あたり利用度と㎡あたりコスト)



・軸の交差箇所は、用途を同じとする施設全体の平均値。
・平均値は、基準年度のコスト、利用度の平均を使用。

区分	対応	費用対効果のとらえ方
A	継続	コストと利用度のバランスが良い
B1	コスト改善	コスト面の改善が必要
B2	利用度改善	利用度の改善が必要
C	見直し	コストと利用度のバランスが悪い

凡例: ■... 当該施設 ◆... 比較対象(分類)の他施設

※利用度...供給情報の★印の項目値

