

施設カルテ

施設番号	6895	基準日	2016/04/01	出力日	2017/03/15
施設基本情報					
施設名	灘崎野球場				
所在地(住所)	南区北七区0061-0004				
所管局区室課	市民生活局スポーツ振興課				
FM大分類	スポーツ・レクリエーション・観光	FM中分類	スポーツ施設		
財産中分類	公共用財産	地区	灘崎(本庁管轄区域)		
財産小分類	その他の公共用財産	財産細分類	体育施設		
中学校区	灘崎中学校	小学校区	七区小学校		
複合化状況	無	防災上必要な施設	指定なし		
管理運営	指定管理	延床面積	217.91 m ²		
目的外使用	有	建築面積	0.00 m ²		
土地所有状況	—	敷地面積	11,070.00 m ²		

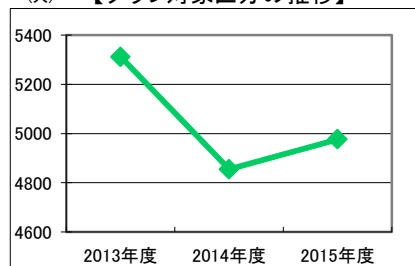


施設概要	野球場、管理棟							
設置目的	市民のスポーツの振興と体力づくりの推進を図り、もって市民の健康にして文化的な生活の向上に資するため							
設置根拠	岡山市社会体育施設条例							
用途地域	指定なし	法定容積率	100 %	法定建蔽率	50 %			
用途地域以外の指定地域	指定なし	全棟数	1棟	駐車台数	50台			
設備整備状況	備蓄用倉庫	×	環境配慮	自然エネルギー・太陽光	×	ハザードマップ指定	洪水時の浸水深	0.5~1.0m未満
	災害用備蓄の有無	×		屋上緑化・壁面緑化	×		津波時の浸水深	2.0~3.0m未満
	冷暖房設備	×		設備(電気)	×		地震・危険度	建物全壊率が5~7%の地域
	通信設備	×		設備(雨水・中水)	×		地震・揺れやすさ	震度6弱の地域
	調理設備	×		その他省エネ	×		地震・液状化危険度	高い
	入浴設備	×		分煙対策	全面禁煙		駐車台数	—
	代替電源設備	×		アスベストの使用	無		開設年月日	1981/03/01
							供用廃止日	—

供給情報

区分	単位	2013年度	2014年度	2015年度	注記
年間開館日数	日	359	359	360	
1日当たり運営時間	時間	14	14	14	
在籍者数	人				
利用者数	人	5,311	4,855	4,976	★
定員数	人				
蔵書冊数	冊				
貸出冊数	冊				
病床数	床				
入院延人数	人				
外来患者延人数	人				
救急患者数	人				
管理戸数	戸				
入居戸数	戸				
収容台数	台				
利用台数	台				
契約利用台数	台				
証明書発行件数	件				
届出件数	件				
斎場利用件数	件				
貸室①					
貸室②					
貸室③					
貸室④					
貸室⑤					
貸室⑥					
貸室⑦					
貸室⑧					
貸室⑨					
貸室⑩					
貸室⑪					
貸室⑫					
貸室⑬					
貸室⑭					
貸室⑮					
貸室⑯					
貸室⑰					
貸室⑱					
貸室⑳					

(人) 【グラフ対象区分の推移】



凡例 ◆ 利用者数(人)

《注記》

★グラフ対象指標区分

※貸室①～⑳の各年度表記は、次の通り。

[利用コマ数], [利用可能コマ数]

備考

施設カルテ

基準日 2016/04/01

施設基本情報

施設番号 6895 施設名 灘崎野球場

財務情報

●歳出

区 分		(千円)			
		2013年度	2014年度	2015年度	
歳出合計		35	34	49	
内 需用費	消耗品費	1	1	-	
	燃料費(ガソリン・重油)	0	0	0	
	光熱水費	電気	0	0	0
		ガス	0	0	0
		水道	16	16	16
	修繕費	1	2	7	
外	役員費	1	-	-	
外	委託料	14	13	26	
外	使用料及び賃借料	0	0	0	
外	備品購入費	1	0	-	
外	その他経費	1	1	-	

●運営人員数(人)

常勤	-	-	-
非常勤	-	-	-

※運営人員数の人件費は理論値です。

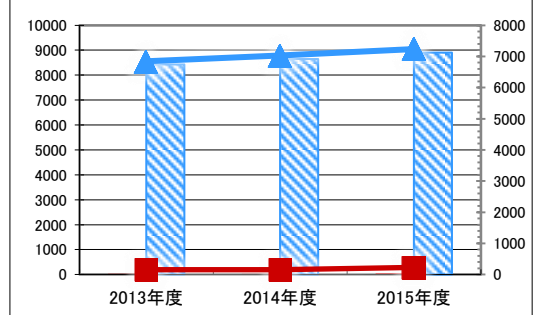
●歳入

区 分		(千円)			
		2013年度	2014年度	2015年度	
歳入合計		1,209	1,119	1,104	
内 指定管理	利用料金(使用料)	1,197	1,107	1,091	
	目的外使用料	12	12	13	
	その他	-	-	-	
	外	直営	使用料及び手数料	-	-
外	目的外使用料	-	-	-	

●施設分類内コストランキング(金額の高い順)

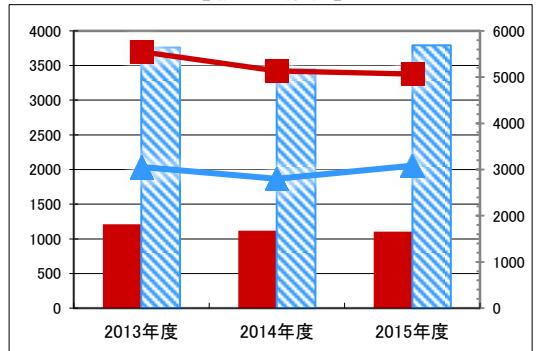
施設分類	スポーツ施設	総施設数	17
区 分	総額(千円)	円/㎡	
2013年度	35 第14位	161	第13位
2014年度	34 第14位	156	第13位
2015年度	49 第12位	226	第9位

(千円) 【歳出の推移】 (円/㎡)



凡 当該施設 総額(千円) 延床面積あたり(円/㎡)
例 分類平均 総額(千円) 延床面積あたり(円/㎡)

(千円) 【歳入の推移】 (円/㎡)



凡 当該施設 総額(千円) 延床面積あたり(円/㎡)
例 分類平均 総額(千円) 延床面積あたり(円/㎡)

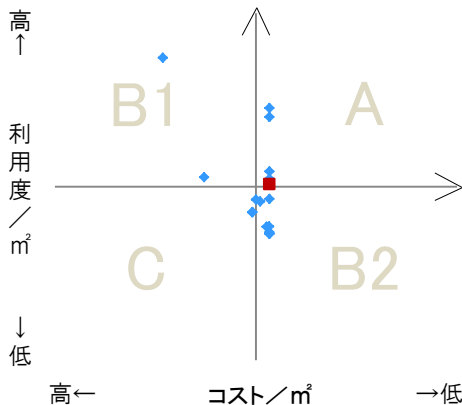
特記事項

施設メモ

費用対効果分析

【費用対効果分析(建物基本情報調査による定量的な分析)】

○費用対効果分析(㎡あたり利用度と㎡あたりコスト)



・軸の交差箇所は、用途を同じとする施設全体の平均値。
・平均値は、基準年度のコスト、利用度の平均を使用。

区分	対応	費用対効果のとらえ方
A	継続	コストと利用度のバランスが良い
B1	コスト改善	コスト面の改善が必要
B2	利用度改善	利用度の改善が必要
C	見直し	コストと利用度のバランスが悪い

凡例: ■... 当該施設 ◆... 比較対象(分類)の他施設

※利用度...供給情報の★印の項目値

