

# 施設カルテ

施設番号	2520	基準日	2016/04/01	出力日	2017/03/15
<b>施設基本情報</b>					
施設名	社会体育倉庫				
所在地(住所)	東区瀬戸町大内1847-001-00				
所管局区室課	市民生活局スポーツ振興課				
FM大分類	スポーツ・レクリエーション・観光	FM中分類	スポーツ施設		
財産中分類	公共用財産	地区	瀬戸		
財産小分類	その他の公共用財産	財産細分類	体育施設		
中学校区	瀬戸中学校	小学校区	千種小学校		
複合化状況	無	防災上必要な施設	指定なし		
管理運営	指定管理	延床面積	48.60 m <sup>2</sup>		
目的外使用	無	建築面積	0.00 m <sup>2</sup>		
土地所有状況	—	敷地面積	— m <sup>2</sup>		

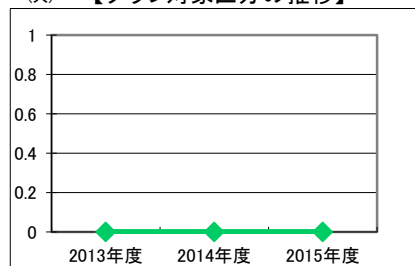


施設概要	倉庫							
設置目的	市民のスポーツの振興と体力づくりの推進を図り、もって市民の健康にして文化的な生活の向上に資するため							
設置根拠	社会体育施設条例							
用途地域	指定なし	法定容積率	100 %	法定建蔽率	60 %			
用途地域以外の指定地域	指定なし	全棟数	1棟	駐車台数	0台			
設備整備状況	備蓄用倉庫	×	環境配慮	自然エネルギー・太陽光	×	ハザードマップ指定	洪水時の浸水深	2.0~5.0m未満
	災害用備蓄の有無	×		屋上緑化・壁面緑化	×		津波時の浸水深	指定なし
	冷暖房設備	×		設備(電気)	×		地震・危険度	—
	通信設備	×		設備(雨水・中水)	×		地震・揺れやすさ	震度6弱の地域
	調理設備	×		その他省エネ	×		地震・液状化危険度	低い
	入浴設備	×		分煙対策	全面禁煙		土砂災害計画区域等	指定なし
	代替電源設備	×		アスベストの使用	無		開設年月日	1900/01/01
							供用廃止日	—

## 供給情報

区分	単位	2013年度	2014年度	2015年度	注記
年間開館日数	日	365	365	366	
1日当たり運営時間	時間	24	24	24	
在籍者数	人				
利用者数	人				★
定員数	人				
蔵書冊数	冊				
貸出冊数	冊				
病床数	床				
入院延人数	人				
外来患者延人数	人				
救急患者数	人				
管理戸数	戸				
入居戸数	戸				
収容台数	台				
利用台数	台				
契約利用台数	台				
証明書発行件数	件				
届出件数	件				
斎場利用件数	件				
貸室①					
貸室②					
貸室③					
貸室④					
貸室⑤					
貸室⑥					
貸室⑦					
貸室⑧					
貸室⑨					
貸室⑩					
貸室⑪					
貸室⑫					
貸室⑬					
貸室⑭					
貸室⑮					
貸室⑯					
貸室⑰					
貸室⑱					
貸室⑳					

(人) 【グラフ対象区分の推移】



凡例 ◆ 利用者数(人)

《注記》

★グラフ対象指標区分  
 ※貸室①～⑳の各年度表記は、次の通り。  
 [利用コマ数], [利用可能コマ数]

備考

# 施設カルテ

基準日 2016/04/01

## 施設基本情報

施設番号	2520	施設名	社会体育倉庫
------	------	-----	--------

## 財務情報

●歳出		(千円)			
区分		2013年度	2014年度	2015年度	
歳出合計		8	8	8	
内 需用費	消耗品費	0	0	0	
	燃料費(ガソリン・重油)	0	0	0	
	光熱水費	電気	0	0	0
		ガス	0	0	0
	水道	4	4	4	
	修繕費	0	0	1	
外 訳	役員費	0	-	0	
	委託料	3	3	3	
	使用料及び賃借料	0	0	0	
	備品購入費	0	0	0	
	その他経費	0	1	0	

### ●運営人員数(人)

常勤	-	-	-
非常勤	-	-	-

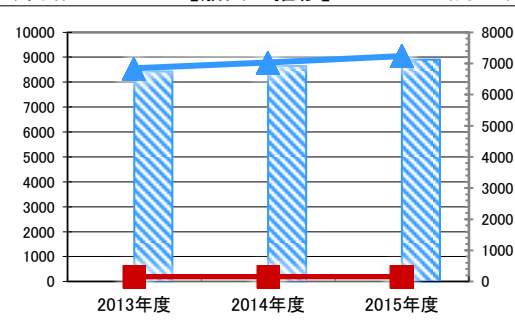
※運営人員数の人件費は理論値です。

●歳入		(千円)		
区分		2013年度	2014年度	2015年度
歳入合計		0	0	0
内 指定管理	利用料金	0	0	-
	(使用料)	-	-	-
	目的外使用料	-	-	-
	その他	-	-	-
外 訳 直営	使用料及び手数料	-	-	-
	目的外使用料	-	-	-

### ●施設分類内コストランキング(金額の高い順)

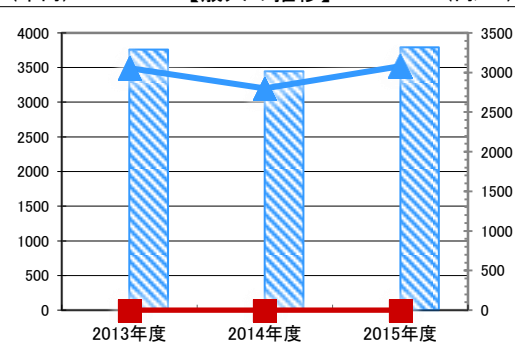
施設分類	スポーツ施設	総施設数	17
区分	総額(千円)	円/㎡	
2013年度	8 第17位	163	第11位
2014年度	8 第17位	157	第11位
2015年度	8 第17位	168	第11位

(千円) 【歳出の推移】 (円/㎡)



凡 当該施設 総額(千円) 延床面積あたり(円/㎡)  
例 分類平均 総額(千円) 延床面積あたり(円/㎡)

(千円) 【歳入の推移】 (円/㎡)



凡 当該施設 総額(千円) 延床面積あたり(円/㎡)  
例 分類平均 総額(千円) 延床面積あたり(円/㎡)

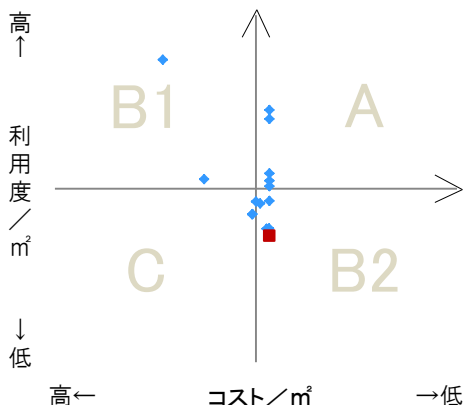
## 特記事項

施設メモ

## 費用対効果分析

【費用対効果分析(建物基本情報調査による定量的な分析)】

○費用対効果分析(㎡あたり利用度と㎡あたりコスト)



・軸の交差箇所は、用途を同じとする施設全体の平均値。  
・平均値は、基準年度のコスト、利用度の平均を使用。

区分	対応	費用対効果のとらえ方
A	継続	コストと利用度のバランスが良い
B1	コスト改善	コスト面の改善が必要
B2	利用度改善	利用度の改善が必要
C	見直し	コストと利用度のバランスが悪い

凡例: ■ ... 当該施設 ◆ ... 比較対象(分類)の他施設

※利用度...供給情報の★印の項目値



# 施設カルテ

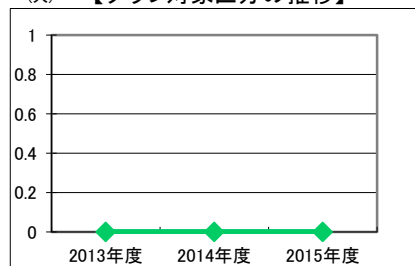
施設番号	2521	基準日	2016/04/01	出力日	2017/03/15
<b>施設基本情報</b>					
施設名	社会体育倉庫(旧鶴居第2選果場)				
所在地(住所)	東区瀬戸町大内1795-002-00				
所管局区室課	市民生活局スポーツ振興課				
FM大分類	スポーツ・レクリエーション・観光	FM中分類	スポーツ施設		
財産中分類	公共用財産	地区	瀬戸		
財産小分類	その他の公共用財産	財産細分類	体育施設		
中学校区	瀬戸中学校	小学校区	千種小学校		
複合化状況	無	防災上必要な施設	指定なし		
管理運営	指定管理	延床面積	92.40 m <sup>2</sup>		
目的外使用	無	建築面積	0.00 m <sup>2</sup>		
土地所有状況	—	敷地面積	— m <sup>2</sup>		

施設概要	倉庫									
設置目的	市民のスポーツの振興と体力づくりの推進を図り、もって市民の健康にして文化的な生活の向上に資するため									
設置根拠	社会体育施設条例									
用途地域	指定なし	法定容積率	100 %	法定建蔽率	60 %					
用途地域以外の指定地域	指定なし	全棟数	1棟	駐車台数	0台					
設備整備状況	備蓄用倉庫	×	環境配慮	自然エネルギー・太陽光	×	ハザードマップ指定	洪水時の浸水深	2.0~5.0m未満		
	災害用備蓄の有無	×		屋上緑化・壁面緑化	×		津波時の浸水深	指定なし		
	冷暖房設備	×		設備(電気)	×		地震・危険度	—		
	通信設備	×		設備(雨水・中水)	×		地震・揺れやすさ	震度6弱の地域		
	調理設備	×		その他省エネ	×		地震・液状化危険度	低い		
	入浴設備	×		分煙対策	全面禁煙		駐車台数	×	土砂災害計画区域等	指定なし
	代替電源設備	×		アスベストの使用	無		開設年月日	1900/01/01	供用廃止日	—
							出入口	×		
				廊下等	×					
				階段	×					
				昇降機	×					
				便所	×					
				化	×					

## 供給情報

区分	単位	2013年度	2014年度	2015年度	注記
年間開館日数	日	365	365	366	
1日当たり運営時間	時間	24	24	24	
在籍者数	人				
利用者数	人				★
定員数	人				
蔵書冊数	冊				
貸出冊数	冊				
病床数	床				
入院延人数	人				
外来患者延人数	人				
救急患者数	人				
管理戸数	戸				
入居戸数	戸				
収容台数	台				
利用台数	台				
契約利用台数	台				
証明書発行件数	件				
届出件数	件				
斎場利用件数	件				
貸室①					
貸室②					
貸室③					
貸室④					
貸室⑤					
貸室⑥					
貸室⑦					
貸室⑧					
貸室⑨					
貸室⑩					
貸室⑪					
貸室⑫					
貸室⑬					
貸室⑭					
貸室⑮					
貸室⑯					
貸室⑰					
貸室⑱					
貸室⑳					

(人) 【グラフ対象区分の推移】



凡例 ◆ 利用者数(人)

《注記》

★グラフ対象指標区分

※貸室①～⑳の各年度表記は、次の通り。

[利用コマ数], [利用可能コマ数]

備考

# 施設カルテ

基準日 2016/04/01

## 施設基本情報

施設番号 2521 施設名 社会体育倉庫(旧鶴居第2選果場)

## 財務情報

### ●歳出

区 分		(千円)			
		2013年度	2014年度	2015年度	
歳出合計		15	14	15	
内 需用費	消耗品費	0	0	0	
	燃料費(ガソリン・重油)	0	0	0	
	光熱水費	電気	0	0	0
		ガス	0	0	0
	水道	7	7	7	
	修繕費	0	1	1	
外	役員費	0	-	1	
外	委託料	6	5	5	
外	使用料及び賃借料	0	0	0	
外	備品購入費	1	0	0	
外	その他経費	0	1	0	

### ●運営人員数(人)

常勤	-	-	-
非常勤	-	-	-

※運営人員数の人件費は理論値です。

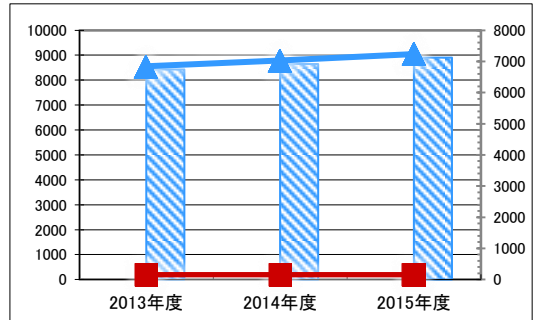
### ●歳入

区 分		(千円)		
		2013年度	2014年度	2015年度
歳入合計		0	0	0
内 指定管理	利用料金	0	0	-
	(使用料)	-	-	-
	目的外使用料	-	-	-
	その他	-	-	-
外 直営	使用料及び手数料	-	-	-
	目的外使用料	-	-	-

### ●施設分類内コストランキング(金額の高い順)

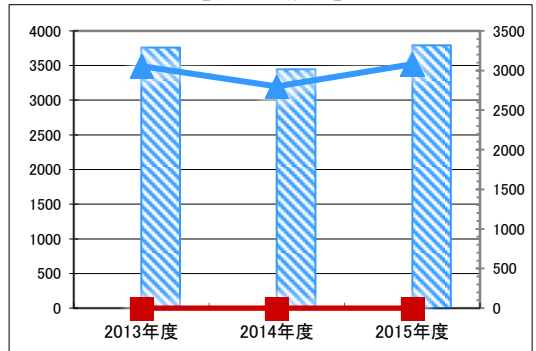
施設分類	スポーツ施設	総施設数	17
区 分	総額(千円)	円/㎡	
2013年度	15 第16位	161	第15位
2014年度	14 第16位	156	第15位
2015年度	15 第16位	166	第15位

(千円) 【歳出の推移】 (円/㎡)



凡 当該施設 総額(千円) 延床面積あたり(円/㎡)  
例 分類平均 総額(千円) 延床面積あたり(円/㎡)

(千円) 【歳入の推移】 (円/㎡)



凡 当該施設 総額(千円) 延床面積あたり(円/㎡)  
例 分類平均 総額(千円) 延床面積あたり(円/㎡)

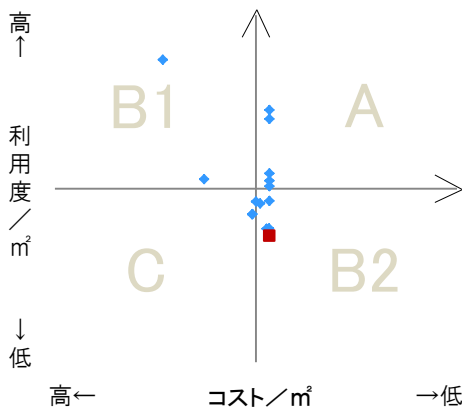
## 特記事項

施設メモ

## 費用対効果分析

【費用対効果分析(建物基本情報調査による定量的な分析)】

○費用対効果分析(㎡あたり利用度と㎡あたりコスト)



・軸の交差箇所は、用途を同じとする施設全体の平均値。  
・平均値は、基準年度のコスト、利用度の平均を使用。

区分	対応	費用対効果のとらえ方
A	継続	コストと利用度のバランスが良い
B1	コスト改善	コスト面の改善が必要
B2	利用度改善	利用度の改善が必要
C	見直し	コストと利用度のバランスが悪い

凡例: ■... 当該施設 ◆... 比較対象(分類)の他施設

※利用度...供給情報の★印の項目値



# 施設カルテ

施設番号	2522	基準日	2016/04/01	出力日	2017/03/15
<b>施設基本情報</b>					
施設名	瀬戸町 カヌー艇庫				
所在地(住所)	東区瀬戸町大内1847-001-00				
所管局区室課	市民生活局スポーツ振興課				
FM大分類	スポーツ・レクリエーション・観光	FM中分類	スポーツ施設		
財産中分類	公共用財産	地区	瀬戸		
財産小分類	その他の公共用財産	財産細分類	体育施設		
中学校区	瀬戸中学校	小学校区	千種小学校		
複合化状況	無	防災上必要な施設	指定なし		
管理運営	指定管理	延床面積	230.57 m <sup>2</sup>		
目的外使用	有	建築面積	0.00 m <sup>2</sup>		
土地所有状況	—	敷地面積	606.00 m <sup>2</sup>		

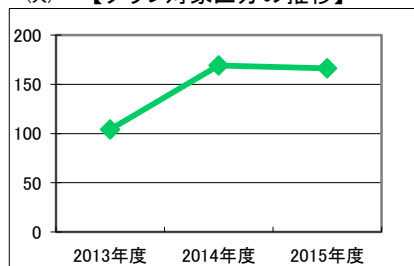


施設概要	カヌー艇庫、会議室						
設置目的	市民のスポーツの振興と体力づくりの推進を図り、もって市民の健康にして文化的な生活の向上に資するため						
設置根拠	岡山市社会体育施設条例						
用途地域	—	法定容積率	200 %	法定建蔽率	60 %		
用途地域以外の指定地域	—	全棟数	1 棟	駐車台数	0 台		
設備整備状況	備蓄用倉庫	×	自然エネルギー・太陽光	○	ハザードマップ指定	洪水時の浸水深	指定なし
	災害用備蓄の有無	×	屋上緑化・壁面緑化	×	ハザードマップ指定	津波時の浸水深	—
	冷暖房設備	×	設備(電気)	×	ハザードマップ指定	地震・危険度	建物全壊率が3～5%の地域
	通信設備	×	設備(雨水・中水)	×	ハザードマップ指定	地震・揺れやすさ	震度6弱の地域
	調理設備	×	その他省エネ	×	ハザードマップ指定	地震・液状化危険度	低い
	入浴設備	○	分煙対策	全面禁煙	ハザードマップ指定	土砂災害計画区域等	指定なし
	代替電源設備	×	アスベストの使用	無	ハザードマップ指定		
					開設年月日	2006/04/01	供用廃止日

## 供給情報

区分	単位	2013年度	2014年度	2015年度	注記
年間開館日数	日	307	307	308	
1日当たり運営時間	時間	8	8	8	
在籍者数	人				
利用者数	人	104	169	166	★
定員数	人				
蔵書冊数	冊				
貸出冊数	冊				
病床数	床				
入院延人数	人				
外来患者延人数	人				
救急患者数	人				
管理戸数	戸				
入居戸数	戸				
収容台数	台				
利用台数	台				
契約利用台数	台				
証明書発行件数	件				
届出件数	件				
斎場利用件数	件				
貸室①					
貸室②					
貸室③					
貸室④					
貸室⑤					
貸室⑥					
貸室⑦					
貸室⑧					
貸室⑨					
貸室⑩					
貸室⑪					
貸室⑫					
貸室⑬					
貸室⑭					
貸室⑮					
貸室⑯					
貸室⑰					
貸室⑱					
貸室⑳					

(人) 【グラフ対象区分の推移】



凡例 ◆ 利用者数(人)

《注記》  
 ★グラフ対象指標区分  
 ※貸室①～⑳の各年度表記は、次の通り。  
 [利用コマ数], [利用可能コマ数]

備考

# 施設カルテ

基準日 2016/04/01

## 施設基本情報

施設番号 2522 施設名 瀬戸町 カヌー艇庫

## 財務情報

### ●歳出

区 分		(千円)			
		2013年度	2014年度	2015年度	
歳出合計		37	36	38	
内 需用費	消耗品費	1	1	1	
	燃料費(ガソリン・重油)	0	0	0	
	光熱水費	電気	0	0	0
		ガス	0	0	0
		水道	17	17	17
	修繕費	1	2	4	
外	役員費	1	-	2	
外	委託料	15	13	13	
外	使用料及び賃借料	0	0	0	
外	備品購入費	1	0	1	
外	その他経費	1	1	1	

### ●運営人員数(人)

常勤	-	-	-
非常勤	-	-	-

※運営人員数の人件費は理論値です。

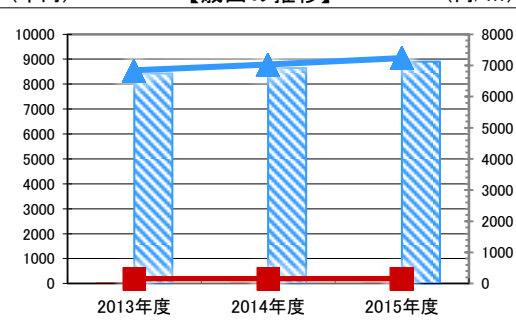
### ●歳入

区 分		(千円)		
		2013年度	2014年度	2015年度
歳入合計		3	3	24
内 指定管理	利用料金	3	3	2
	(使用料)	-	-	-
	目的外使用料	-	-	-
	その他	-	-	-
外 直営	使用料及び手数料	-	-	-
	目的外使用料	-	-	22

### ●施設分類内コストランキング(金額の高い順)

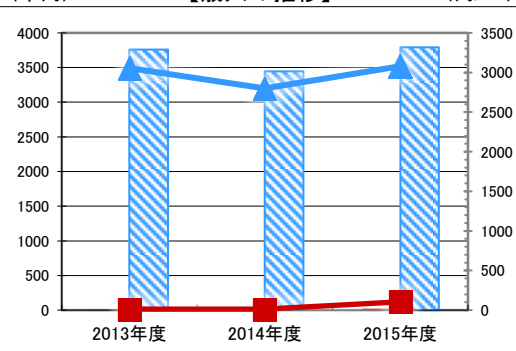
施設分類	スポーツ施設	総施設数	17
区 分	総額(千円)	円/㎡	
2013年度	37 第13位	162	第12位
2014年度	36 第13位	156	第12位
2015年度	38 第13位	167	第12位

(千円) 【歳出の推移】 (円/㎡)



凡 当該施設 総額(千円) 延床面積あたり(円/㎡)  
例 分類平均 総額(千円) 延床面積あたり(円/㎡)

(千円) 【歳入の推移】 (円/㎡)



凡 当該施設 総額(千円) 延床面積あたり(円/㎡)  
例 分類平均 総額(千円) 延床面積あたり(円/㎡)

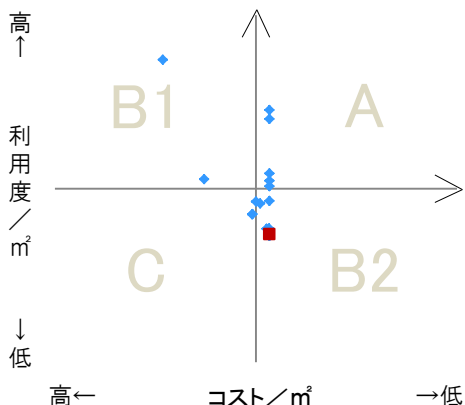
## 特記事項

施設メモ

## 費用対効果分析

【費用対効果分析(建物基本情報調査による定量的な分析)】

○費用対効果分析(㎡あたり利用度と㎡あたりコスト)



・軸の交差箇所は、用途を同じとする施設全体の平均値。  
・平均値は、基準年度のコスト、利用度の平均を使用。

区分	対応	費用対効果のとらえ方
A	継続	コストと利用度のバランスが良い
B1	コスト改善	コスト面の改善が必要
B2	利用度改善	利用度の改善が必要
C	見直し	コストと利用度のバランスが悪い

凡例: ■ ... 当該施設 ◆ ... 比較対象(分類)の他施設

※利用度...供給情報の★印の項目値



