


施設カルテ

施設番号 3053 基準日 2016/04/01 出力日 2017/03/02

施設基本情報

施設名	環境学習センター「めだかの学校」			
所在地(住所)	北区建部町建部上0609-000-00			
所管局区室課	教育委員会事務局生涯学習課			
FM大分類	社会教育施設	FM中分類	その他社会教育施設	
財産中分類	公共用財産	地区	建部	
財産小分類	その他の公共用財産	財産細分類	その他	
中学校区	建部中学校	小学校区	建部小学校	
複合化状況	無	防災上必要な施設	指定なし	
管理運営	直営	延床面積	758.23 m ²	
目的外使用	無	建築面積	728.80 m ²	
土地所有状況	—	敷地面積	2,786.38 m ²	

施設概要
旭川に生息する淡水魚の展示、全国各地のおもちゃの展示

設置目的
自然と共生できる環境の保全の重要性を学習するとともに、自然環境の中での文化を学習し、併せて地域の振興に寄与するため。

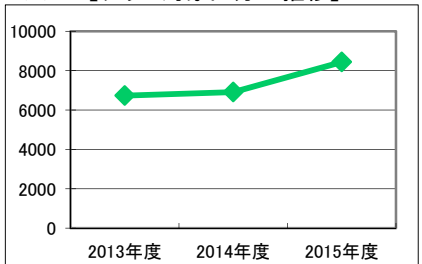
設置根拠
法令:なし 条例:岡山市環境学習センター「めだかの学校」条例

用途地域	指定なし	法定容積率	0 %	法定建蔽率	0 %		
用途地域以外の指定地域	指定なし	全棟数	4 棟	駐車台数	4 台		
設備整備状況	備蓄用倉庫	×	自然エネルギー・太陽光	○	ハザードマップ指定	洪水時の浸水深	指定なし
	災害用備蓄の有無	×	屋上緑化・壁面緑化	×	ハザードマップ指定	津波時の浸水深	指定なし
	冷暖房設備	○	設備(電気)	×	ハザードマップ指定	地震・危険度	—
	通信設備	×	設備(雨水・中水)	×	ハザードマップ指定	地震・揺れやすさ	震度5強の地域
	調理設備	×	その他省エネ	×	ハザードマップ指定	地震・液状化危険度	高い
	入浴設備	×	分煙対策	屋外喫煙	ハザードマップ指定	土砂災害計画区域等	指定なし
	代替電源設備	×	アスベストの使用	無	ハザードマップ指定		
					出入口	×	
					廊下等	×	
					階段	—	
				昇降機	—		
				便所	×		
				駐車場	○		
				開設年月日	2007/01/22	供用廃止日	—

供給情報

区分	単位	2013年度	2014年度	2015年度	注記
年間開館日数	日	306	305	308	
1日当たり運営時間	時間	8	8	8	
在籍者数	人				
利用者数	人	6,736	6,917	8,439	★
定員数	人				
蔵書冊数	冊				
貸出冊数	冊				
病床数	床				
入院延人数	人				
外来患者延人数	人				
救急患者数	人				
管理戸数	戸				
入居戸数	戸				
収容台数	台				
利用台数	台				
契約利用台数	台				
証明書発行件数	件				
届出件数	件				
斎場利用件数	件				
貸室①					
貸室②					
貸室③					
貸室④					
貸室⑤					
貸室⑥					
貸室⑦					
貸室⑧					
貸室⑨					
貸室⑩					
貸室⑪					
貸室⑫					
貸室⑬					
貸室⑭					
貸室⑮					
貸室⑯					
貸室⑰					
貸室⑱					
貸室⑳					

(人) 【グラフ対象区分の推移】



凡例 ◆ 利用者数(人)

《注記》

★グラフ対象指標区分
※貸室①～⑳の各年度表記は、次の通り。
[利用コマ数], [利用可能コマ数]

備考

施設カルテ

基準日 2016/04/01

施設基本情報

施設番号	3053	施設名	環境学習センター「めだかの学校」
------	------	-----	------------------

財務情報

●歳出

区 分		(千円)			
		2013年度	2014年度	2015年度	
歳出合計		7,984	4,449	4,383	
内 需用費	消耗品費	301	378	305	
	燃料費(ガソリン・重油)	20	26	22	
	光熱水費	電気	1,522	1,420	1,424
		ガス	14	19	12
		水道	28	30	27
		修繕費	4,433	149	649
外 訳	役員費	98	152	141	
	委託料	527	542	566	
	使用料及び賃借料	575	576	570	
	備品購入費	0	0	0	
	その他経費	466	1,156	667	

●運営人員数(人)

常勤	0	0	0
非常勤	2	2	2

※運営人員数の人件費は理論値です。

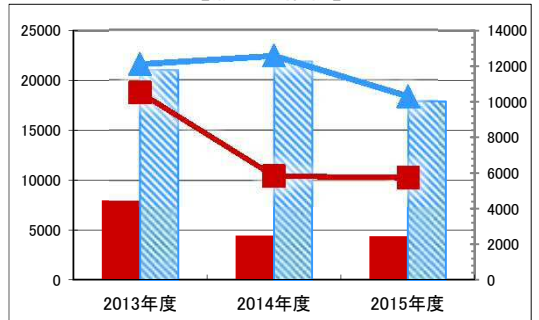
●歳入

区 分		(千円)		
		2013年度	2014年度	2015年度
歳入合計		1,038	911	1,169
内 指定管理	利用料金(使用料)	-	-	-
	目的外使用料	-	-	-
	その他	-	-	-
		-	-	-
外 訳	直営 使用料及び手数料	725	694	918
	目的外使用料	312	217	251

●施設分類内コストランキング(金額の高い順)

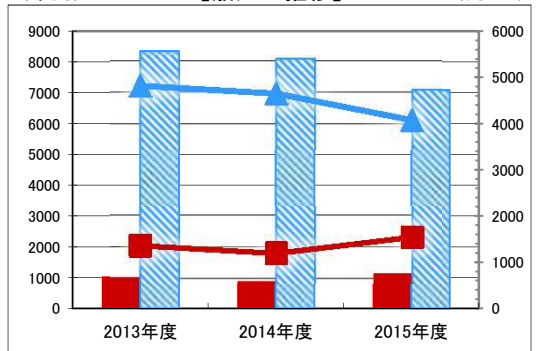
施設分類	その他社会教育施設	総施設数	4
区 分	総額(千円)	円/㎡	
2013年度	7,984	第3位	10,530
2014年度	4,449	第3位	5,867
2015年度	4,383	第3位	5,781

(千円) 【歳出の推移】 (円/㎡)



凡 当該施設 総額(千円) 延床面積あたり(円/㎡)
例 分類平均 総額(千円) 延床面積あたり(円/㎡)

(千円) 【歳入の推移】 (円/㎡)



凡 当該施設 総額(千円) 延床面積あたり(円/㎡)
例 分類平均 総額(千円) 延床面積あたり(円/㎡)

特記事項

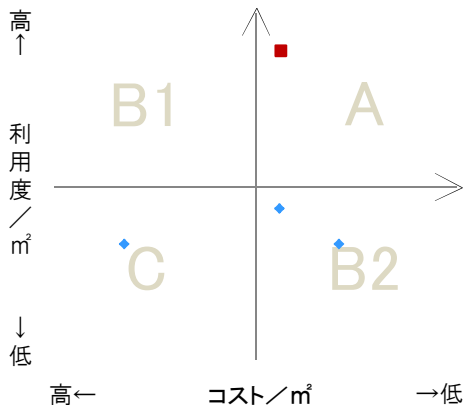
予算執行科目については、民間会社が設立した建物を継承しているため該当なし

施設メモ

費用対効果分析

【費用対効果分析(建物基本情報調査による定量的な分析)】

○費用対効果分析(㎡あたり利用度と㎡あたりコスト)



・軸の交差箇所は、用途を同じとする施設全体の平均値。
・平均値は、基準年度のコスト、利用度の平均を使用。

区分	対応	費用対効果のとらえ方
A	継続	コストと利用度のバランスが良い
B1	コスト改善	コスト面の改善が必要
B2	利用度改善	利用度の改善が必要
C	見直し	コストと利用度のバランスが悪い

凡例: ■... 当該施設 ◆... 比較対象(分類)の他施設

※利用度...供給情報の★印の項目値

