

# 施設カルテ

施設番号 2445 基準日 2016/04/01 出力日 2017/03/15

## 施設基本情報

施設名	オリент 美術館		
所在地(住所)	北区天神町0009-031-00		
所管局区室課	教育委員会事務局オリент美術館		
FM大分類	社会教育施設	FM中分類	美術館・博物館
財産中分類	公共用財産	地区	北区本庁管轄区域
財産小分類	その他の公共用財産	財産細分類	美術館・博物館
中学校区	岡山中央中学校	小学校区	岡山中央小学校
複合化状況	無	防災上必要な施設	指定なし
管理運営	直営	延床面積	4,336.13 m <sup>2</sup>
目的外使用	有	建築面積	1,386.89 m <sup>2</sup>
土地所有状況	—	敷地面積	1,786.60 m <sup>2</sup>



**施設概要**  
博物館法(昭和26年法律第285号)第2条第1項に規定する博物館

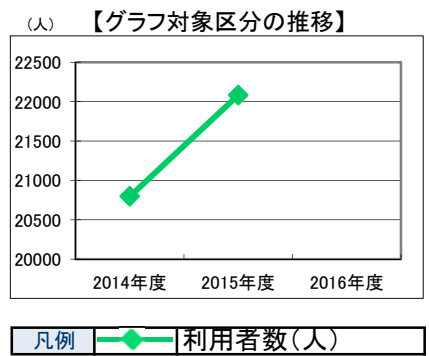
**設置目的**  
市民の教育, 学術・文化の向上発展に寄与するため

**設置根拠**  
岡山市立オリент美術館条例, 岡山市立オリент美術館条例施行規則

用途地域	商業地域	法定容積率	400 %	法定建蔽率	80 %				
用途地域以外の指定地域	準防火地域	全棟数	1 棟	駐車台数	8 台				
設備整備状況	備蓄用倉庫	×	バリアフリー化	出入口	○	ハザードマップ指定	洪水時の浸水深	0.01~0.5m未満	
	災害用備蓄の有無	×		廊下等	○		津波時の浸水深	指定なし	
	冷暖房設備	○		階段	×	地震・危険度	建物全壊率が3~5%の地域		
	通信設備	×		昇降機	×	地震・揺れやすさ	震度6弱の地域		
	調理設備	×		便所	○	地震・液状化危険度	極めて低い		
	入浴設備	×		分煙対策	○	土砂災害計画区域等	指定なし		
	代替電源設備	○		全面禁煙	—	開設年月日	1979/04/06	供用廃止日	—
				アスベストの使用	無				
				自然エネルギー・太陽光	×				
				環境配慮	○				
		屋上緑化・壁面緑化	○						
		設備(電気)	○						
		設備(雨水・中水)	○						
		その他省エネ	○						

## 供給情報

区分	単位	2014年度	2015年度	2016年度	注記
年間開館日数	日	282	288		
1日当たり運営時間	時間	8	8		
在籍者数	人				
利用者数	人	20,799	22,084		★
定員数	人				
蔵書冊数	冊				
貸出冊数	冊				
病床数	床				
入院延人数	人				
外来患者延人数	人				
救急患者数	人				
管理戸数	戸				
入居戸数	戸				
収容台数	台				
利用台数	台				
契約利用台数	台				
証明書発行件数	件				
届出件数	件				
斎場利用件数	件				
貸室①					
貸室②					
貸室③					
貸室④					
貸室⑤					
貸室⑥					
貸室⑦					
貸室⑧					
貸室⑨					
貸室⑩					
貸室⑪					
貸室⑫					
貸室⑬					
貸室⑭					
貸室⑮					
貸室⑯					
貸室⑰					
貸室⑱					
貸室⑳					



《注記》  
★グラフ対象指標区分  
※貸室①～⑳の各年度表記は、次の通り。  
[利用コマ数], [利用可能コマ数]

備考

# 施設カルテ

基準日 2016/04/01

## 施設基本情報

施設番号 2445 施設名 オリент 美術館

## 財務情報

### ●歳出

区 分		(千円)			
		2014年度	2015年度	2016年度	
歳出合計		64,765	56,193	0	
内 需用費	消耗品費	1,177	1,081	-	
	燃料費(ガソリン・重油)	0	0	-	
	光熱水費	電気	7,955	7,083	-
		ガス	5,931	5,173	-
	水道	730	774	-	
	修繕費	3,051	2,969	-	
外	役員費	3,243	3,067	-	
外	委託料	28,085	25,595	-	
外	使用料及び賃借料	536	524	-	
外	備品購入費	1,382	2,278	-	
外	その他経費	12,674	7,649	-	

### ●運営人員数(人)

常勤	15	15	-
非常勤	2	2	-

※運営人員数の人件費は理論値です。

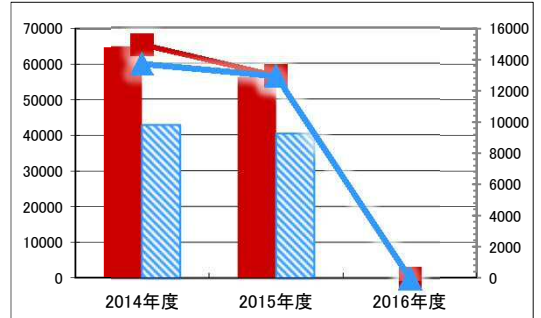
### ●歳入

区 分		(千円)		
		2014年度	2015年度	2016年度
歳入合計		2,571	3,153	0
内 指定管理	利用料金(使用料)	-	-	-
	目的外使用料	-	-	-
	その他	-	-	-
	直営	1,831	2,413	-
外	目的外使用料	740	740	-

### ●施設分類内コストランキング(金額の高い順)

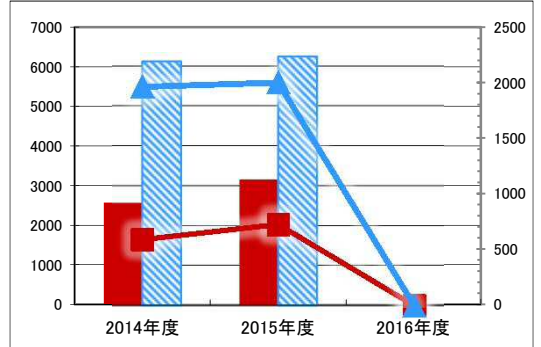
施設分類	美術館・博物館	総施設数	4
区 分	総額(千円)	円/㎡	
2014年度	64,765	第2位	14,936 第2位
2015年度	56,193	第2位	12,959 第2位
2016年度	0	-	0 -

(千円) 【歳出の推移】 (円/㎡)



凡 当該施設 総額(千円) 延床面積あたり(円/㎡)  
例 分類平均 総額(千円) 延床面積あたり(円/㎡)

(千円) 【歳入の推移】 (円/㎡)



凡 当該施設 総額(千円) 延床面積あたり(円/㎡)  
例 分類平均 総額(千円) 延床面積あたり(円/㎡)

## 特記事項

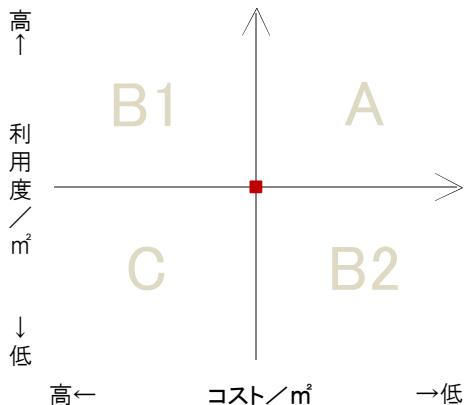
運営人員について 常勤には委託職員数(受付, 機械設備, 清掃)含む。非常勤は顧問及び兼務職員

## 施設メモ

## 費用対効果分析

【費用対効果分析(建物基本情報調査による定量的な分析)】

○費用対効果分析(㎡あたり利用度と㎡あたりコスト)



・軸の交差箇所は、用途を同じとする施設全体の平均値。  
・平均値は、基準年度のコスト、利用度の平均を使用。

区分	対応	費用対効果のとらえ方
A	継続	コストと利用度のバランスが良い
B1	コスト改善	コスト面の改善が必要
B2	利用度改善	利用度の改善が必要
C	見直し	コストと利用度のバランスが悪い

凡例: ■... 当該施設 ◆... 比較対象(分類)の他施設

※利用度...供給情報の★印の項目値

