

# 施設カルテ

施設番号	2458	基準日	2016/04/01	出力日	2017/03/01
<b>施設基本情報</b>					
施設名	御津図書館				
所在地(住所)	北区御津宇垣1629-000-00				
所管局区室課	教育委員会事務局中央図書館				
FM大分類	社会教育施設	FM中分類	図書館		
財産中分類	公共用財産	地区	御津		
財産小分類	その他の公共用財産	財産細分類	美術館・博物館		
中学校区	御津中学校	小学校区	御津小学校		
複合化状況	有	防災上必要な施設	指定なし		
管理運営	直営	延床面積	472.21 m <sup>2</sup>		
目的外使用	無	建築面積	0.00 m <sup>2</sup>		
土地所有状況	—	敷地面積	— m <sup>2</sup>		

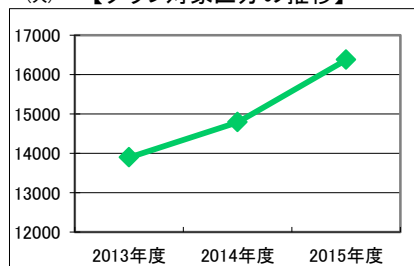


施設概要	図書館(分館)※御津公民館と併設								
設置目的	図書館法第10条に基づき設置した市立図書館において、各分野の図書・記録その他必要な資料を収集・整理・保存し、広く市民各層の利用に供して、学習・調査研究に資する。								
設置根拠	図書館法 岡山市立図書館条例 岡山市立図書館条例施行規則								
用途地域	指定なし	法定容積率	0 %	法定建蔽率	0 %				
用途地域以外の指定地域	指定なし	全棟数	2 棟	駐車台数	130 台				
設備整備状況	備蓄用倉庫	×	環境配慮	出入口	×	洪水時の浸水深	指定なし		
	災害用備蓄の有無	×		廊下等	—	津波時の浸水深	指定なし		
	冷暖房設備	○		階段	○	地震・危険度	建物全棟率が3%未満の地域		
	通信設備	×		昇降機	×	地震・揺れやすさ	震度6弱の地域		
	調理設備	×		便所	×	地震・液状化危険度	低い		
	入浴設備	×		分煙対策	屋外喫煙	駐車場	○	土砂災害計画区域等	指定なし
	代替電源設備	×		アスベストの使用	無	開設年月日	1987/08/28	供用廃止日	—

## 供給情報

区分	単位	2013年度	2014年度	2015年度	注記
年間開館日数	日	278	282	283	
1日当たり運営時間	時間	8	8	8	
在籍者数	人				
利用者数	人	13,896	14,792	16,376	★
定員数	人				
蔵書冊数	冊	37,411	38,549	39,587	
貸出冊数	冊	78,730	86,726	94,805	
病床数	床				
入院延人数	人				
外来患者延人数	人				
救急患者数	人				
管理戸数	戸				
入居戸数	戸				
収容台数	台				
利用台数	台				
契約利用台数	台				
証明書発行件数	件				
届出件数	件				
斎場利用件数	件				
貸室①					
貸室②					
貸室③					
貸室④					
貸室⑤					
貸室⑥					
貸室⑦					
貸室⑧					
貸室⑨					
貸室⑩					
貸室⑪					
貸室⑫					
貸室⑬					
貸室⑭					
貸室⑮					
貸室⑯					
貸室⑰					
貸室⑱					
貸室⑳					

(人) 【グラフ対象区分の推移】



凡例 ●—● 利用者数(人)

《注記》

★グラフ対象指標区分  
 ※貸室①～⑳の各年度表記は、次の通り。  
 [利用コマ数], [利用可能コマ数]

●「利用者数」は貸出人数。●「蔵書冊数」は図書のみ計上。

備考

# 施設カルテ

基準日 2016/04/01

## 施設基本情報

施設番号 2458 施設名 御津図書館

## 財務情報

### ●歳出

区 分		2013年度	2014年度	2015年度	
歳出合計		4,803	4,796	5,425	
内 需用費	消耗品費	213	184	185	
	燃料費(ガソリン・重油)	0	0	-	
	光熱水費	電気	0	0	-
		ガス	0	0	-
		水道	0	0	-
	修繕費	0	0	-	
外 訳	役員費	197	215	164	
	委託料	0	0	-	
	使用料及び賃借料	1,380	1,380	1,379	
	備品購入費	2,941	2,918	2,843	
	その他経費	72	101	855	

### ●運営人員数(人)

	2013年度	2014年度	2015年度
常勤	-	-	-
非常勤	3	3	3

※運営人員数の人件費は理論値です。

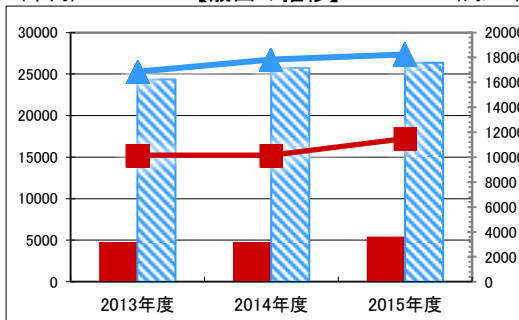
### ●歳入

区 分		2013年度	2014年度	2015年度
歳入合計		7	5	3
内 指定管理	利用料金(使用料)	-	-	-
	目的外使用料	-	-	-
	その他	-	-	-
	直営	7	5	3
外 訳	使用料及び手数料	7	5	3
	目的外使用料	0	-	-

### ●施設分類内コストランキング(金額の高い順)

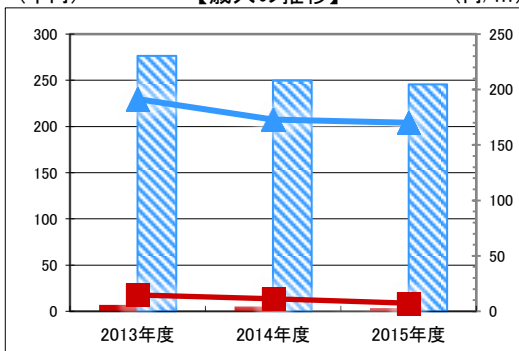
施設分類	図書館	総施設数	8
区 分	総額(千円)	円/㎡	
2013年度	4,803	第7位	10,171 第6位
2014年度	4,796	第7位	10,157 第6位
2015年度	5,425	第7位	11,489 第7位

(千円) 【歳出の推移】 (円/㎡)



凡 当該施設 総額(千円) 延床面積あたり(円/㎡)  
例 分類平均 総額(千円) 延床面積あたり(円/㎡)

(千円) 【歳入の推移】 (円/㎡)



凡 当該施設 総額(千円) 延床面積あたり(円/㎡)  
例 分類平均 総額(千円) 延床面積あたり(円/㎡)

## 特記事項

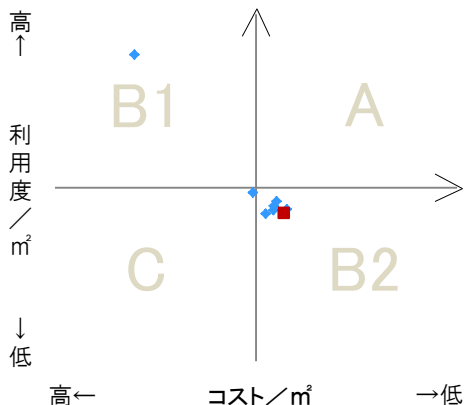
「敷地面積」「建築面積」は不明。ハザードマップ指定>地震>危険度:3%未満「建蔽率」「容積率」は都市計画外区域のため未記入

## 施設メモ

## 費用対効果分析

【費用対効果分析(建物基本情報調査による定量的な分析)】

○費用対効果分析(㎡あたり利用度と㎡あたりコスト)



・軸の交差箇所は、用途を同じとする施設全体の平均値。  
・平均値は、基準年度のコスト、利用度の平均を使用。

区分	対応	費用対効果のとらえ方
A	継続	コストと利用度のバランスが良い
B1	コスト改善	コスト面の改善が必要
B2	利用度改善	利用度の改善が必要
C	見直し	コストと利用度のバランスが悪い

凡例: ■... 当該施設 ◆... 比較対象(分類)の他施設

※利用度...供給情報の★印の項目値



# 施設カルテ

施設番号 2459 基準日 2016/04/01 出力日 2017/03/01

## 施設基本情報

施設名	灘崎町 町民会館(図書館・歴史資料館)		
所在地(住所)	南区灘崎町片岡0185-000-00		
所管局区室課	教育委員会事務局中央図書館		
FM大分類	社会教育施設	FM中分類	図書館
財産中分類	公共用財産	地区	灘崎(本庁管轄区域)
財産小分類	その他の公共用財産	財産細分類	美術館・博物館
中学校区	灘崎中学校	小学校区	灘崎小学校
複合化状況	有	防災上必要な施設	—
管理運営	直営	延床面積	693.00 m <sup>2</sup>
目的外使用	無	建築面積	0.00 m <sup>2</sup>
土地所有状況	—	敷地面積	— m <sup>2</sup>



施設概要 図書館(分館)灘崎文化センターとの併設

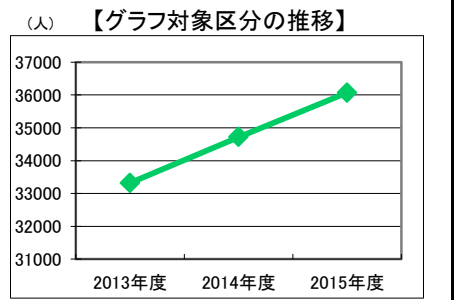
設置目的 図書館法第10条に基づき設置した市立図書館において、各分野の図書・記録その他必要な資料を収集・整理・保存し、広く市民各層の利用に供して、学習・調査研究に資する。

設置根拠 図書館法 岡山市立図書館条例 岡山市立図書館条例施行規則

用途地域	指定なし	法定容積率	100 %	法定建蔽率	50 %	
用途地域以外の指定地域	指定なし	全棟数	1 棟	駐車台数	— 台	
設備整備状況	備蓄用倉庫	×	出入口	○	洪水時の浸水深	指定なし
	災害用備蓄の有無	×	廊下等	—	津波時の浸水深	0.3~1.0m未満
	冷暖房設備	○	階段	—	地震・危険度	建物全壊率が3~5%の地域
	通信設備	×	昇降機	—	地震・揺れやすさ	震度6弱の地域
	調理設備	×	便所	—	地震・液状化危険度	きわめて高い
	入浴設備	×	駐車場	—	土砂災害計画区域等	指定なし
	代替電源設備	×	開設年月日	1994/12/01	供用廃止日	—
			環境配慮	自然エネルギー・太陽光	×	
				屋上緑化・壁面緑化	×	
				設備(電気)	×	
			設備(雨水・中水)	×		
			その他省エネ	×		
			分煙対策	屋外喫煙		
			アスベストの使用	無		

## 供給情報

区分	単位	2013年度	2014年度	2015年度	注記
年間開館日数	日	277	276	278	
1日当たり運営時間	時間	8	8	8	
在籍者数	人				
利用者数	人	33,318	34,718	36,068	★
定員数	人				
蔵書冊数	冊	44,383	44,773	46,899	
貸出冊数	冊	198,864	215,002	225,211	
病床数	床				
入院延人数	人				
外来患者延人数	人				
救急患者数	人				
管理戸数	戸				
入居戸数	戸				
収容台数	台				
利用台数	台				
契約利用台数	台				
証明書発行件数	件				
届出件数	件				
斎場利用件数	件				
貸室①					
貸室②					
貸室③					
貸室④					
貸室⑤					
貸室⑥					
貸室⑦					
貸室⑧					
貸室⑨					
貸室⑩					
貸室⑪					
貸室⑫					
貸室⑬					
貸室⑭					
貸室⑮					
貸室⑯					
貸室⑰					
貸室⑱					
貸室⑳					



凡例 ●—● 利用者数(人)

《注記》  
 ★グラフ対象指標区分  
 ※貸室①～⑳の各年度表記は、次の通り。  
 [利用コマ数], [利用可能コマ数]

●「利用者数」は貸出人数。●「蔵書冊数」は図書のみ計上。

備考

# 施設カルテ

基準日 2016/04/01

## 施設基本情報

施設番号 2459 施設名 灘崎町 町民会館(図書館・歴史資料館)

## 財務情報

### ●歳出

区 分		(千円)			
		2013年度	2014年度	2015年度	
歳出合計		5,659	6,435	6,956	
内 需用費	消耗品費	233	201	244	
	燃料費(ガソリン・重油)	0	0	-	
	光熱水費	電気	0	0	-
		ガス	0	0	-
	水道	0	0	-	
	修繕費	0	61	-	
外	役員費	238	336	340	
外	委託料	0	0	-	
外	使用料及び賃借料	1,376	1,378	1,378	
外	備品購入費	3,733	4,350	3,739	
外	その他経費	79	110	1,255	

### ●運営人員数(人)

	2013年度	2014年度	2015年度
常勤	-	-	-
非常勤	3	3	3

※運営人員数の人件費は理論値です。

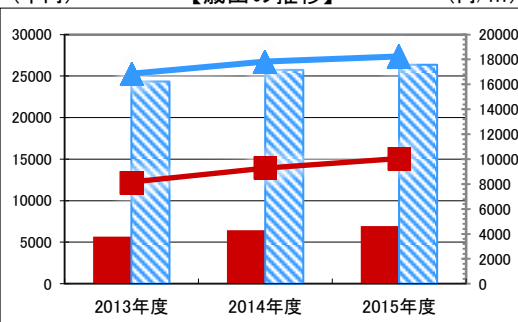
### ●歳入

区 分		(千円)		
		2013年度	2014年度	2015年度
歳入合計		3	6	11
内 指定管理	利用料金(使用料)	-	-	-
	目的外使用料	-	-	-
	その他	-	-	-
		-	-	-
外 直営	使用料及び手数料	3	6	11
	目的外使用料	0	-	-

### ●施設分類内コストランキング(金額の高い順)

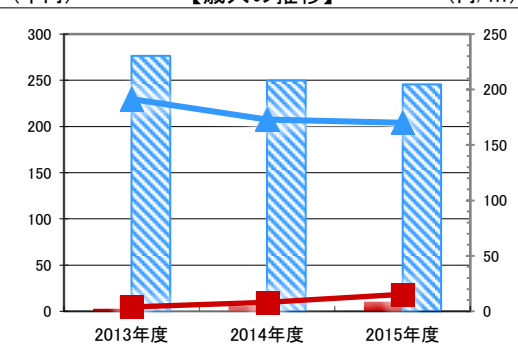
施設分類	図書館	総施設数	8
区 分	総額(千円)	円/㎡	
2013年度	5,659	第5位	8,166 第8位
2014年度	6,435	第5位	9,286 第8位
2015年度	6,956	第5位	10,037 第8位

(千円) 【歳出の推移】 (円/㎡)



凡 当該施設 総額(千円) 延床面積あたり(円/㎡)  
例 分類平均 総額(千円) 延床面積あたり(円/㎡)

(千円) 【歳入の推移】 (円/㎡)



凡 当該施設 総額(千円) 延床面積あたり(円/㎡)  
例 分類平均 総額(千円) 延床面積あたり(円/㎡)

## 特記事項

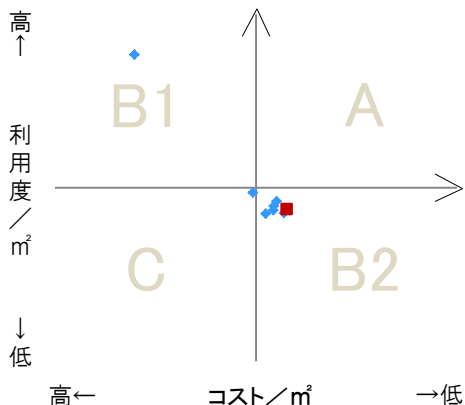
「敷地面積」「建築面積」は不明

施設メモ

## 費用対効果分析

【費用対効果分析(建物基本情報調査による定量的な分析)】

○費用対効果分析(㎡あたり利用度と㎡あたりコスト)



・軸の交差箇所は、用途を同じとする施設全体の平均値。  
・平均値は、基準年度のコスト、利用度の平均を使用。

区分	対応	費用対効果のとらえ方
A	継続	コストと利用度のバランスが良い
B1	コスト改善	コスト面の改善が必要
B2	利用度改善	利用度の改善が必要
C	見直し	コストと利用度のバランスが悪い

凡例: ■ ... 当該施設 ◆ ... 比較対象(分類)の他施設

※利用度...供給情報の★印の項目値



# 施設カルテ

施設番号	2463	基準日	2016/04/01	出力日	2017/03/01
<b>施設基本情報</b>					
施設名	瀬戸町 図書館				
所在地(住所)	東区瀬戸町下0188-002-00				
所管局区室課	教育委員会事務局中央図書館				
FM大分類	社会教育施設	FM中分類	図書館		
財産中分類	公共用財産	地区	瀬戸		
財産小分類	その他の公共用財産	財産細分類	美術館・博物館		
中学校区	瀬戸中学校	小学校区	江西小学校		
複合化状況	無	防災上必要な施設	指定なし		
管理運営	直営	延床面積	574.83 m <sup>2</sup>		
目的外使用	無	建築面積	0.00 m <sup>2</sup>		
土地所有状況	—	敷地面積	— m <sup>2</sup>		

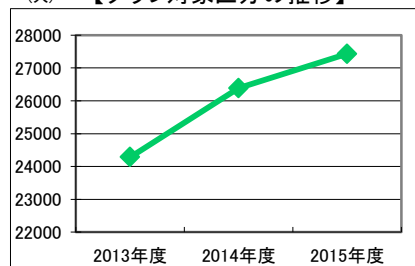


施設概要	図書館(分館)								
設置目的	図書館法第10条に基づき設置した市立図書館において、各分野の図書・記録その他必要な資料を収集・整理・保存し、広く市民各層の利用に供して、学習・調査研究に資する。								
設置根拠	図書館法 岡山市立図書館条例 岡山市立図書館条例施行規則								
用途地域	近隣商業地域	法定容積率	200 %	法定建蔽率	80 %				
用途地域以外の指定地域	指定なし	全棟数	1 棟	駐車台数	10 台				
設備整備状況	備蓄用倉庫	×	環境配慮	出入口	○	洪水時の浸水深	0.5~1.0m未満		
	災害用備蓄の有無	×		廊下等	○	津波時の浸水深	指定なし		
	冷暖房設備	○		階段	×	地震・危険度	建物全壊率が3%未満の地域		
	通信設備	×		昇降機	○	地震・揺れやすさ	震度6弱の地域		
	調理設備	×		便所	×	地震・液状化危険度	きわめて高い		
	入浴設備	×		分煙対策	全面禁煙	駐車場	×	土砂災害計画区域等	指定なし
	代替電源設備	×		アスベストの使用	無	開設年月日	1985/02/01	供用廃止日	—

## 供給情報

区分	単位	2013年度	2014年度	2015年度	注記
年間開館日数	日	278	280	284	
1日当たり運営時間	時間	8	8	8	
在籍者数	人				
利用者数	人	24,287	26,386	27,432	★
定員数	人				
蔵書冊数	冊	38,480	40,012	41,698	
貸出冊数	冊	112,475	121,350	122,785	
病床数	床				
入院延人数	人				
外来患者延人数	人				
救急患者数	人				
管理戸数	戸				
入居戸数	戸				
収容台数	台				
利用台数	台				
契約利用台数	台				
証明書発行件数	件				
届出件数	件				
斎場利用件数	件				
貸室①					
貸室②					
貸室③					
貸室④					
貸室⑤					
貸室⑥					
貸室⑦					
貸室⑧					
貸室⑨					
貸室⑩					
貸室⑪					
貸室⑫					
貸室⑬					
貸室⑭					
貸室⑮					
貸室⑯					
貸室⑰					
貸室⑱					
貸室⑳					

(人) 【グラフ対象区分の推移】



凡例 ●—● 利用者数(人)

《注記》

★グラフ対象指標区分  
 ※貸室①～⑳の各年度表記は、次の通り。  
 [利用コマ数], [利用可能コマ数]

●「利用者数」は貸出人数。●「蔵書冊数」は図書のみ計上。

備考

# 施設カルテ

基準日 2016/04/01

## 施設基本情報

施設番号 2463 施設名 瀬戸町 図書館

## 財務情報

### ●歳出

区 分		2013年度	2014年度	2015年度	
歳出合計		8,698	10,010	9,593	
内 需用費	消耗品費	280	242	202	
	燃料費(ガソリン・重油)	489	583	374	
	光熱水費	電気	969	1,018	1,011
		ガス	0	0	0
		水道	73	67	59
修繕費	666	363	810		
外	役員費	356	379	335	
外	委託料	1,372	2,791	1,432	
外	使用料及び賃借料	1,376	1,376	1,381	
外	備品購入費	3,022	3,057	2,947	
外	その他経費	95	133	1,041	

### ●運営人員数(人)

区分	2013年度	2014年度	2015年度
常勤	-	-	-
非常勤	3	3	3

※運営人員数の人件費は理論値です。

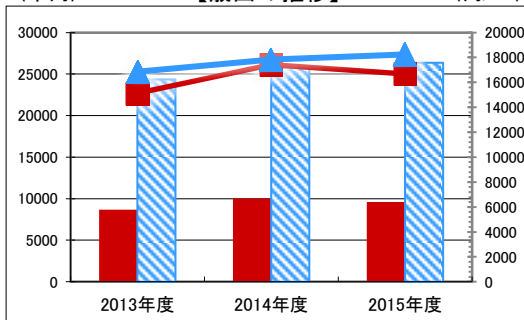
### ●歳入

区 分		2013年度	2014年度	2015年度
歳入合計		17	16	12
内 指定管理	利用料金(使用料)	-	-	-
	目的外使用料	-	-	-
	その他	-	-	-
	外	外	外	外
外 直営	使用料及び手数料	14	13	9
	目的外使用料	3	3	3

### ●施設分類内コストランキング(金額の高い順)

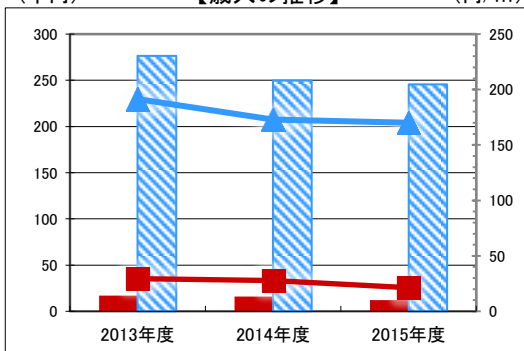
施設分類	図書館	総施設数	8
区分	総額(千円)	円/㎡	
2013年度	8,698 第4位	15,131 第3位	
2014年度	10,010 第4位	17,414 第3位	
2015年度	9,593 第4位	16,688 第4位	

(千円) 【歳出の推移】 (円/㎡)



凡 当該施設 総額(千円) 延床面積あたり(円/㎡)  
例 分類平均 総額(千円) 延床面積あたり(円/㎡)

(千円) 【歳入の推移】 (円/㎡)



凡 当該施設 総額(千円) 延床面積あたり(円/㎡)  
例 分類平均 総額(千円) 延床面積あたり(円/㎡)

## 特記事項

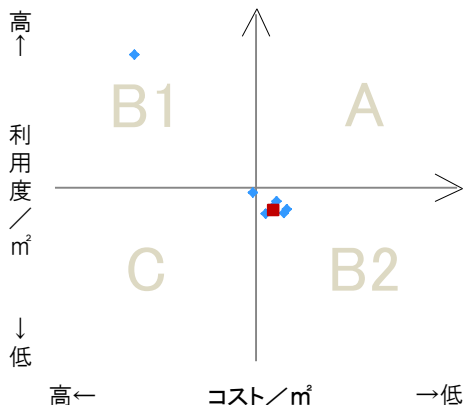
「敷地面積」「建築面積」は不明ハザードマップ指定>地震>危険度:3%未満

## 施設メモ

## 費用対効果分析

【費用対効果分析(建物基本情報調査による定量的な分析)】

○費用対効果分析(㎡あたり利用度と㎡あたりコスト)



・軸の交差箇所は、用途を同じとする施設全体の平均値。  
・平均値は、基準年度のコスト、利用度の平均を使用。

区分	対応	費用対効果のとらえ方
A	継続	コストと利用度のバランスが良い
B1	コスト改善	コスト面の改善が必要
B2	利用度改善	利用度の改善が必要
C	見直し	コストと利用度のバランスが悪い

凡例: ■... 当該施設 ◆... 比較対象(分類)の他施設

※利用度...供給情報の★印の項目値





# 施設カルテ

施設番号	99008	基準日	2016/04/01	出力日	2017/03/01
------	-------	-----	------------	-----	------------

## 施設基本情報

施設名	足守図書館				
所在地(住所)	北区足守0718-000-00				
所管局区室課	教育委員会事務局中央図書館				
FM大分類	社会教育施設	FM中分類	図書館		
財産中分類	公共用財産	地区	足守		
財産小分類	その他の公共用財産	財産細分類	美術館・博物館		
中学校区	足守中学校	小学校区	足守小学校		
複合化状況	有	防災上必要な施設	社会福祉施設		
管理運営	直営	延床面積	39.45 m <sup>2</sup>		
目的外使用	無	建築面積	0.00 m <sup>2</sup>		
土地所有状況	—	敷地面積	1,959.00 m <sup>2</sup>		



施設概要	分館				
------	----	--	--	--	--

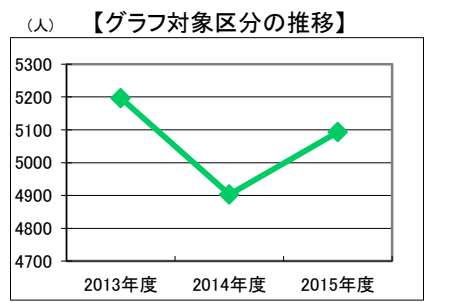
設置目的	図書館法第10条に基づき設置した市立図書館において、各分野の図書・記録その他必要な資料を収集・整理・保存し、広く市民各層の利用に供して、学習・調査研究に資する。				
------	----------------------------------------------------------------------------------	--	--	--	--

設置根拠	図書館法 岡山市立図書館条例 岡山市立図書館条例施行規則				
------	------------------------------	--	--	--	--

用途地域	第一種住居地域	法定容積率	0 %	法定建蔽率	0 %				
用途地域以外の指定地域	指定なし	全棟数	1 棟	駐車台数	0 台				
設備整備状況	備蓄用倉庫	×	環境配慮	出入口	○	洪水時の浸水深	0.5~1.0m未満		
	災害用備蓄の有無	×		廊下等	×	津波時の浸水深	指定なし		
	冷暖房設備	○		階段	○	地震・危険度	—		
	通信設備	○		昇降機	○	地震・揺れやすさ	震度6弱の地域		
	調理設備	○		便所	○	地震・液状化危険度	低い		
	入浴設備	×		分煙対策	全面禁煙	駐車場	○	土砂災害計画区域等	指定なし
	代替電源設備	×		アスベストの使用	無	開設年月日	1975/09/17	供用廃止日	—
						全館数	1 棟		
						出入口	○		
						廊下等	×		

## 供給情報

区分	単位	2013年度	2014年度	2015年度	注記
年間開館日数	日	286	287	287	
1日当たり運営時間	時間	8	8	8	
在籍者数	人				
利用者数	人	5,196	4,903	5,093	★
定員数	人				
蔵書冊数	冊	13,642	13,876	14,127	
貸出冊数	冊	16,132	14,247	14,822	
病床数	床				
入院延人数	人				
外来患者延人数	人				
救急患者数	人				
管理戸数	戸				
入居戸数	戸				
収容台数	台				
利用台数	台				
契約利用台数	台				
証明書発行件数	件				
届出件数	件				
斎場利用件数	件				
貸室①					
貸室②					
貸室③					
貸室④					
貸室⑤					
貸室⑥					
貸室⑦					
貸室⑧					
貸室⑨					
貸室⑩					
貸室⑪					
貸室⑫					
貸室⑬					
貸室⑭					
貸室⑮					
貸室⑯					
貸室⑰					
貸室⑱					
貸室⑳					



凡例 ●—● 利用者数(人)

《注記》  
 ★グラフ対象指標区分  
 ※貸室①～⑳の各年度表記は、次の通り。  
 [利用コマ数], [利用可能コマ数]

●利用者数は貸出人数。●「運営時間」は平日月曜～火曜、木曜～土曜が10時～18時(8時間)、日曜は10時～17時(7時間)。●「蔵書冊数」は配本冊数。

備考

# 施設カルテ

基準日 2016/04/01

## 施設基本情報

施設番号 99008 施設名 足守図書館

## 財務情報

区 分		2013年度	2014年度	2015年度	
歳出合計		400	391	1,060	
内 需用費	消耗品費	16	14	14	
	燃料費(ガソリン・重油)	0	0	-	
	光熱水費	電気	0	0	-
		ガス	0	0	-
		水道	0	0	-
修繕費	0	0	-		
外	役員費	15	16	14	
委託料	0	0	-		
使用料及び賃借料	0	0	-		
備品購入費	364	353	961		
その他経費	5	8	71		

### ●運営人員数(人)

	2013年度	2014年度	2015年度
常勤	0	0	0
非常勤	0	0	0

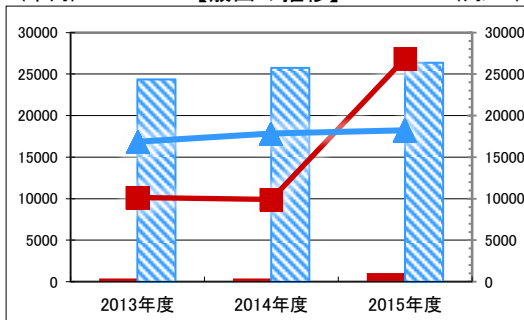
※運営人員数の人件費は理論値です。

区 分		2013年度	2014年度	2015年度
歳入合計		0	0	0
内 指定管理	利用料金 (使用料)	-	-	-
	目的外使用料	-	-	-
	その他	-	-	-
	外	直営	使用料及び手数料	-
目的外使用料	-	-	-	

### ●施設分類内コストランキング(金額の高い順)

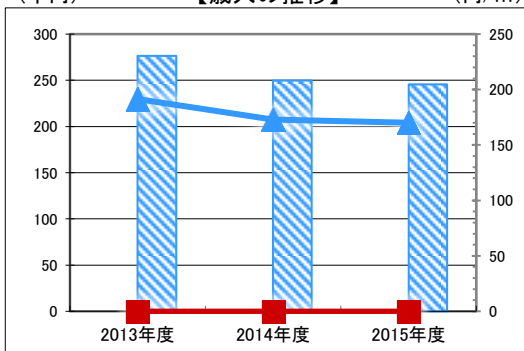
施設分類	図書館	総施設数	8
区 分	総額(千円)	円/㎡	
2013年度	400	第8位	10,140 第7位
2014年度	391	第8位	9,908 第7位
2015年度	1,060	第8位	26,879 第2位

【歳出の推移】 (千円) (円/㎡)



凡 当該施設 総額(千円) 延床面積あたり(円/㎡)  
例 分類平均 総額(千円) 延床面積あたり(円/㎡)

【歳入の推移】 (千円) (円/㎡)



凡 当該施設 総額(千円) 延床面積あたり(円/㎡)  
例 分類平均 総額(千円) 延床面積あたり(円/㎡)

## 特記事項

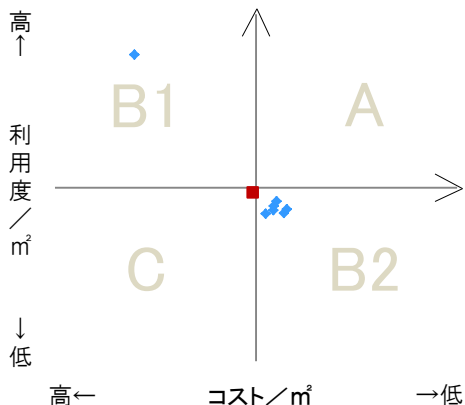
足守公民館に併設のため、図書館部分のうち、切り分け可能な箇所のみ記載。「運営人員数」については、公民館長が図書館長も兼務。公民館が主たる勤務先のため、人数にはカウントせず。

## 施設メモ

## 費用対効果分析

【費用対効果分析(建物基本情報調査による定量的な分析)】

○費用対効果分析(㎡あたり利用度と㎡あたりコスト)



・軸の交差箇所は、用途を同じとする施設全体の平均値。  
・平均値は、基準年度のコスト、利用度の平均を使用。

区分	対応	費用対効果のとらえ方
A	継続	コストと利用度のバランスが良い
B1	コスト改善	コスト面の改善が必要
B2	利用度改善	利用度の改善が必要
C	見直し	コストと利用度のバランスが悪い

凡例: ■ ... 当該施設 ◆ ... 比較対象(分類)の他施設

※利用度...供給情報の★印の項目値



# 施設カルテ

施設番号 99009 基準日 2016/04/01 出力日 2017/03/01

## 施設基本情報

施設名	伊島図書館		
所在地(住所)	北区伊島町二丁目0783-005-00		
所管局区室課	教育委員会事務局中央図書館		
FM大分類	社会教育施設	FM中分類	図書館
財産中分類	公共用財産	地区	北区本庁管轄区域
財産小分類	その他の公共用財産	財産細分類	美術館・博物館
中学校区	京山中学校	小学校区	伊島小学校
複合化状況	有	防災上必要な施設	社会福祉施設
管理運営	直営	延床面積	66.40 m <sup>2</sup>
目的外使用	無	建築面積	711.21 m <sup>2</sup>
土地所有状況	—	敷地面積	1,852.00 m <sup>2</sup>



施設概要	分館
------	----

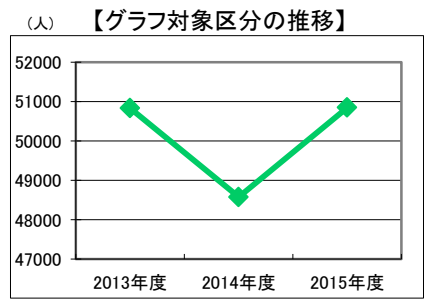
設置目的	図書館法第10条に基づき設置した市立図書館において、各分野の図書・記録その他必要な資料を収集・整理・保存し、広く市民各層の利用に供して、学習・調査研究に資する。
------	----------------------------------------------------------------------------------

設置根拠	図書館法 岡山市立図書館条例 岡山市立図書館条例施行規則
------	------------------------------

用途地域	第一種中高層住居専用地域	法定容積率	200 %	法定建蔽率	60 %				
用途地域以外の指定地域	指定なし	全棟数	1 棟	駐車台数	0 台				
設備整備状況	備蓄用倉庫	×	環境配慮	出入口	○	洪水時の浸水深	1.0~2.0m未満		
	災害用備蓄の有無	×		廊下等	×	津波時の浸水深	指定なし		
	冷暖房設備	○		階段	○	地震・危険度	—		
	通信設備	○		昇降機	—	地震・揺れやすさ	震度6弱の地域		
	調理設備	○		便所	○	地震・液状化危険度	高い		
	入浴設備	×		分煙対策	全面禁煙	駐車場	○	土砂災害計画区域等	指定なし
	代替電源設備	×		アスベストの使用	無	開設年月日	1994/08/23	供用廃止日	—

## 供給情報

区分	単位	2013年度	2014年度	2015年度	注記
年間開館日数	日	233	228	232	
1日当たり運営時間	時間	8	8	8	
在籍者数	人				
利用者数	人	50,831	48,577	50,845	★
定員数	人				
蔵書冊数	冊	26,294	26,165	26,254	
貸出冊数	冊	273,524	267,164	280,244	
病床数	床				
入院延人数	人				
外来患者延人数	人				
救急患者数	人				
管理戸数	戸				
入居戸数	戸				
収容台数	台				
利用台数	台				
契約利用台数	台				
証明書発行件数	件				
届出件数	件				
斎場利用件数	件				
貸室①					
貸室②					
貸室③					
貸室④					
貸室⑤					
貸室⑥					
貸室⑦					
貸室⑧					
貸室⑨					
貸室⑩					
貸室⑪					
貸室⑫					
貸室⑬					
貸室⑭					
貸室⑮					
貸室⑯					
貸室⑰					
貸室⑱					
貸室⑳					



凡例 ●—● 利用者数(人)

《注記》  
 ★グラフ対象指標区分  
 ※貸室①～⑳の各年度表記は、次の通り。  
 [利用コマ数], [利用可能コマ数]

●「利用者数」は貸出人数。●「蔵書冊数」は図書のみ計上。

備考

# 施設カルテ

基準日 2016/04/01

## 施設基本情報

施設番号 99009 施設名 伊島図書館

## 財務情報

### ●歳出

区 分		2013年度	2014年度	2015年度	
歳出合計		5,348	5,802	5,701	
内 需用費	消耗品費	27	23	23	
	燃料費(ガソリン・重油)	0	0	-	
	光熱水費	電気	0	0	-
		ガス	0	0	-
		水道	0	0	-
修繕費	0	0	-		
外 訳	役員費	71	77	73	
	委託料	0	0	-	
	使用料及び賃借料	1,376	1,376	1,376	
	備品購入費	3,865	4,313	4,108	
	その他経費	9	13	120	

### ●運営人員数(人)

	2013年度	2014年度	2015年度
常勤	0	0	0
非常勤	3	3	3

※運営人員数の人件費は理論値です。

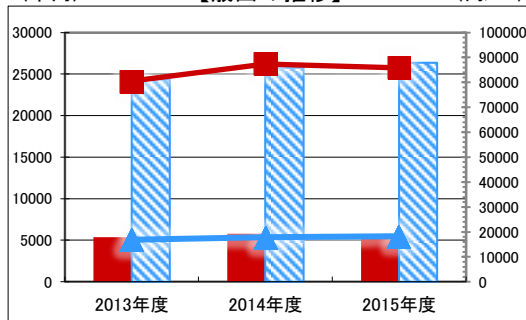
### ●歳入

区 分		2013年度	2014年度	2015年度
歳入合計		0	0	0
内 訳	指定管理	利用料金(使用料)	-	-
		目的外使用料	-	-
		その他	-	-
	直営	使用料及び手数料	-	-
	目的外使用料	-	-	

### ●施設分類内コストランキング(金額の高い順)

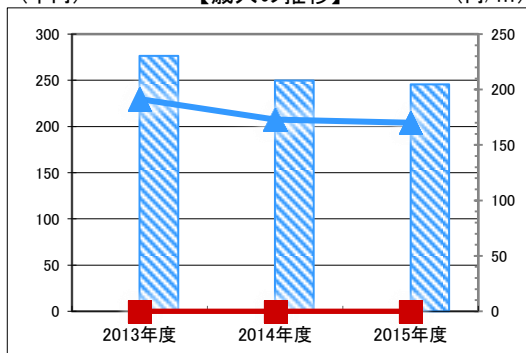
施設分類	図書館	総施設数	8
区 分	総額(千円)	円/㎡	
2013年度	5,348 第6位	80,543 第1位	
2014年度	5,802 第6位	87,379 第1位	
2015年度	5,701 第6位	85,861 第1位	

(千円) 【歳出の推移】 (円/㎡)



凡 当該施設 総額(千円) 延床面積あたり(円/㎡)  
例 分類平均 総額(千円) 延床面積あたり(円/㎡)

(千円) 【歳入の推移】 (円/㎡)



凡 当該施設 総額(千円) 延床面積あたり(円/㎡)  
例 分類平均 総額(千円) 延床面積あたり(円/㎡)

## 特記事項

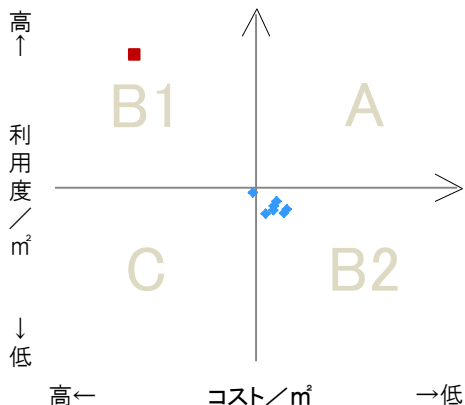
京山公民館に併設のため、図書館部分のうち、切り分け可能な箇所のみ記載

## 施設メモ

## 費用対効果分析

【費用対効果分析(建物基本情報調査による定量的な分析)】

○費用対効果分析(㎡あたり利用度と㎡あたりコスト)



・軸の交差箇所は、用途を同じとする施設全体の平均値。  
・平均値は、基準年度のコスト、利用度の平均を使用。

区分	対応	費用対効果のとらえ方
A	継続	コストと利用度のバランスが良い
B1	コスト改善	コスト面の改善が必要
B2	利用度改善	利用度の改善が必要
C	見直し	コストと利用度のバランスが悪い

凡例: ■... 当該施設 ◆... 比較対象(分類)の他施設

※利用度...供給情報の★印の項目値

