

# 施設カルテ

施設番号	99010	基準日	2016/04/01	出力日	2017/03/01
------	-------	-----	------------	-----	------------

## 施設基本情報

施設名	浦安総合公園図書館				
所在地(住所)	南区浦安南町0493-002-00				
所管局区室課	教育委員会事務局中央図書館				
FM大分類	社会教育施設	FM中分類	図書館		
財産中分類	公共用財産	地区	岡南(福浜)		
財産小分類	その他の公共用財産	財産細分類	美術館・博物館		
中学校区	芳泉中学校	小学校区	浦安小学校		
複合化状況	有	防災上必要な施設	-		
管理運営	直営	延床面積	692.00 m <sup>2</sup>		
目的外使用	無	建築面積	14,835.69 m <sup>2</sup>		
土地所有状況	-	敷地面積	- m <sup>2</sup>		



施設概要	地区図書館				
------	-------	--	--	--	--

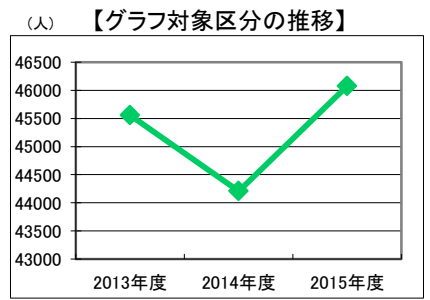
設置目的	図書館法第10条に基づき設置した市立図書館において、各分野の図書・記録その他必要な資料を収集・整理・保存し、広く市民各層の利用に供して、学習・調査研究に資する。				
------	--	--	--	--	--

設置根拠	図書館法 岡山市立図書館条例 岡山市立図書館条例施行規則				
------	------------------------------	--	--	--	--

用途地域	-		法定容積率	-		法定建蔽率	-	
用途地域以外の指定地域	-		全棟数	1棟		駐車台数	-	
設備整備状況	備蓄用倉庫	-	環境配慮	出入口	-	ハザードマップ指定	洪水時の浸水深	-
	災害用備蓄の有無	-		廊下等	-		津波時の浸水深	-
	冷暖房設備	-		階段	-		地震・危険度	-
	通信設備	-		昇降機	-		地震・揺れやすさ	-
	調理設備	-		便所	-		地震・液状化危険度	-
	入浴設備	-		駐車場	-		土砂災害計画区域等	-
	代替電源設備	-		開設年月日	1990/04/01		供用廃止日	-
				分煙対策	-			
		アスベストの使用	-					

## 供給情報

区分	単位	2013年度	2014年度	2015年度	注記
年間開館日数	日	276	278	279	
1日当たり運営時間	時間	8	8	8	
在籍者数	人				
利用者数	人	45,555	44,209	46,078	★
定員数	人				
蔵書冊数	冊	65,518	65,587	65,374	
貸出冊数	冊	303,257	300,037	313,083	
病床数	床				
入院延人数	人				
外来患者延人数	人				
救急患者数	人				
管理戸数	戸				
入居戸数	戸				
収容台数	台				
利用台数	台				
契約利用台数	台				
証明書発行件数	件				
届出件数	件				
斎場利用件数	件				
貸室①					
貸室②					
貸室③					
貸室④					
貸室⑤					
貸室⑥					
貸室⑦					
貸室⑧					
貸室⑨					
貸室⑩					
貸室⑪					
貸室⑫					
貸室⑬					
貸室⑭					
貸室⑮					
貸室⑯					
貸室⑰					
貸室⑱					
貸室⑳					



凡例 ●—● 利用者数(人)

《注記》  
 ★グラフ対象指標区分  
 ※貸室①～⑳の各年度表記は、次の通り。  
 [利用コマ数], [利用可能コマ数]

●「利用者数」は貸出人数。●「蔵書冊数」は図書のみ計上。

備考

# 施設カルテ

基準日 2016/04/01

## 施設基本情報

施設番号 99010 施設名 浦安総合公園図書館

## 財務情報

### ●歳出

区 分		2013年度	2014年度	2015年度	
歳出合計		9,964	10,718	11,445	
内 需用費	消耗品費	280	242	243	
	燃料費(ガソリン・重油)	0	0	-	
	光熱水費	電気	0	0	-
		ガス	0	0	-
		水道	0	0	-
	修繕費	42	0	83	
外 訳	役員費	296	327	333	
	委託料	826	845	845	
	使用料及び賃借料	1,376	1,376	1,376	
	備品購入費	7,049	7,795	7,312	
	その他経費	95	133	1,253	

### ●運営人員数(人)

	2013年度	2014年度	2015年度
常勤	2	2	2
非常勤	1	1	1

※運営人員数の人件費は理論値です。

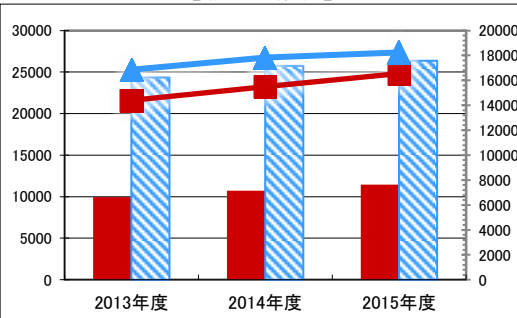
### ●歳入

区 分		2013年度	2014年度	2015年度	
歳入合計		12	9	9	
内 指定管理	利用料金 (使用料)	0	0	-	
	目的外使用料	0	0	-	
	その他	0	0	-	
	外 訳	直営	使用料及び手数料	12	9
	目的外使用料	0	0	-	

### ●施設分類内コストランキング(金額の高い順)

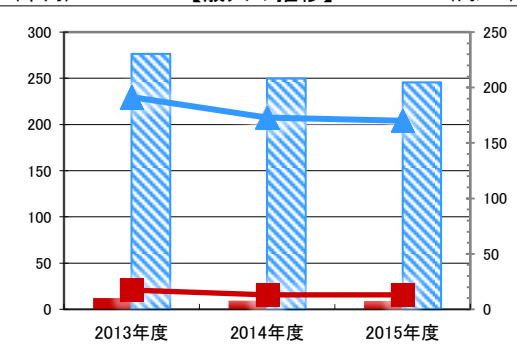
施設分類	図書館	総施設数	8	
区 分	総額(千円)	円/㎡		
2013年度	9,964	第3位	14,399	第4位
2014年度	10,718	第3位	15,489	第4位
2015年度	11,445	第3位	16,539	第5位

【歳出の推移】 (千円) (円/㎡)



凡 当該施設 総額(千円) 延床面積あたり(円/㎡)  
例 分類平均 総額(千円) 延床面積あたり(円/㎡)

【歳入の推移】 (千円) (円/㎡)



凡 当該施設 総額(千円) 延床面積あたり(円/㎡)  
例 分類平均 総額(千円) 延床面積あたり(円/㎡)

## 特記事項

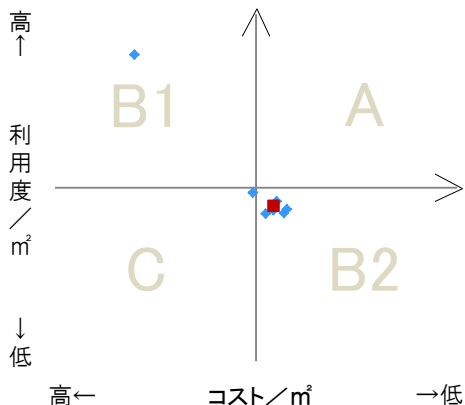
○総合文化体育館と併設の為、図書館部分の切り出し可能な部分のみ記載

## 施設メモ

## 費用対効果分析

【費用対効果分析(建物基本情報調査による定量的な分析)】

○費用対効果分析(㎡あたり利用度と㎡あたりコスト)



・軸の交差箇所は、用途を同じとする施設全体の平均値。  
・平均値は、基準年度のコスト、利用度の平均を使用。

区分	対応	費用対効果のとらえ方
A	継続	コストと利用度のバランスが良い
B1	コスト改善	コスト面の改善が必要
B2	利用度改善	利用度の改善が必要
C	見直し	コストと利用度のバランスが悪い

凡例: ■... 当該施設 ◆... 比較対象(分類)の他施設


※利用度...供給情報の★印の項目値



# 施設カルテ

施設番号 99011 基準日 2016/04/01 出力日 2017/03/01

## 施設基本情報

施設名	幸町図書館(西川アイプラザ)			
所在地(住所)	北区幸町0010-016-00			
所管局区室課	教育委員会事務局中央図書館			
FM大分類	社会教育施設	FM中分類	図書館	
財産中分類	公共用財産	地区	北区本庁管轄区域	
財産小分類	その他の公共用財産	財産細分類	美術館・博物館	
中学校区	桑田中学校	小学校区	鹿田小学校	
複合化状況	有	防災上必要な施設	避難施設(所)	
管理運営	直営	延床面積	2,599.29 m <sup>2</sup>	
目的外使用	無	建築面積	945.73 m <sup>2</sup>	
土地所有状況	—	敷地面積	1,265.00 m <sup>2</sup>	

**施設概要**  
 西川アイプラザ(複合施設)の一部(地上1~3階)  
 地区図書館。  
 ※併設施設: 西川アイプラザ(地下1~2階、地上4~5階)・友好交流サロン(地上4階)

**設置目的**  
 図書館法第10条に基づき設置した市立図書館において、各分野の図書・記録その他必要な資料を収集・整理・保存し、広く市民各層の利用に供して、学習・調査研究に資する。

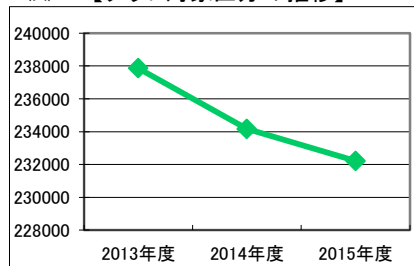
**設置根拠**  
 図書館法 岡山市立図書館条例 岡山市立図書館条例施行規則

用途地域	商業地域	法定容積率	400 %	法定建蔽率	80 %			
用途地域以外の指定地域	準防火地域	全棟数	1 棟	駐車台数	0 台			
設備整備状況	備蓄用倉庫	×	環境配慮	出入口	○	洪水時の浸水深	指定なし	
	災害用備蓄の有無	×		廊下等	○	津波時の浸水深	指定なし	
	冷暖房設備	○		階段	○	地震・危険度	—	
	通信設備	×		昇降機	○	地震・揺れやすさ	震度6弱の地域	
	調理設備	×		便所	○	地震・液状化危険度	高い	
	入浴設備	×		分煙対策	屋外喫煙	○	土砂災害計画区域等	指定なし
	代替電源設備	×		アスベストの使用	無	○	開設年月日	1992/05/12
						○	供用廃止日	—

## 供給情報

区分	単位	2013年度	2014年度	2015年度	注記
年間開館日数	日	279	279	281	
1日当たり運営時間	時間	10	10	10	
在籍者数	人				
利用者数	人	237,856	234,163	232,214	★
定員数	人				
蔵書冊数	冊	185,606	184,205	188,474	
貸出冊数	冊	1,098,305	1,077,037	1,051,689	
病床数	床				
入院延人数	人				
外来患者延人数	人				
救急患者数	人				
管理戸数	戸				
入居戸数	戸				
収容台数	台				
利用台数	台				
契約利用台数	台				
証明書発行件数	件				
届出件数	件				
斎場利用件数	件				
貸室①					
貸室②					
貸室③					
貸室④					
貸室⑤					
貸室⑥					
貸室⑦					
貸室⑧					
貸室⑨					
貸室⑩					
貸室⑪					
貸室⑫					
貸室⑬					
貸室⑭					
貸室⑮					
貸室⑯					
貸室⑰					
貸室⑱					
貸室⑳					

(人) 【グラフ対象区分の推移】



凡例 ●—利用者数(人)

《注記》

★グラフ対象指標区分  
 ※貸室①~⑳の各年度表記は、次の通り。  
 [利用コマ数], [利用可能コマ数]

●「利用者数」は貸出人数。 ●「運営時間」は、平日火曜~金曜が10時~20時(10時間)、土日祝日は10時~18時(8時間)。 ●「蔵書冊数」は図書のみ計上。

備考

# 施設カルテ

基準日 2016/04/01

## 施設基本情報

施設番号 99011 施設名 幸町図書館(西川アイプラザ)

## 財務情報

### ●歳出

区分		2013年度	2014年度	2015年度	
歳出合計		35,009	35,305	39,208	
内 需用費	消耗品費	1,051	908	914	
	燃料費(ガソリン・重油)	0	0	-	
	光熱水費	電気	0	0	-
		ガス	0	0	-
		水道	0	0	-
	修繕費	0	-	-	
外	役員費	977	1,062	905	
外	委託料	81	92	94	
外	使用料及び賃借料	2,081	2,268	2,287	
外	備品購入費	30,463	30,476	30,302	
外	その他経費	356	498	4,706	

### ●運営人員数(人)

	2013年度	2014年度	2015年度
常勤	9	9	7
非常勤	7	7	9

※運営人員数の人件費は理論値です。

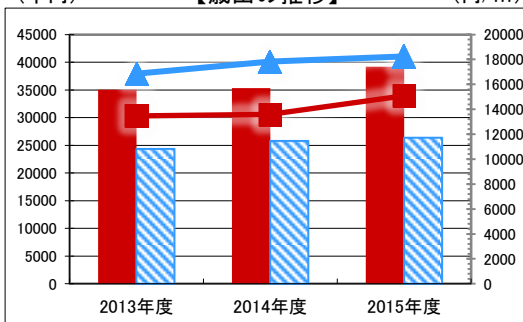
### ●歳入

区分		2013年度	2014年度	2015年度
歳入合計		1	0	0
内 指定管理	利用料金(使用料)	-	-	-
	目的外使用料	-	-	-
	その他	-	-	-
	直営	1	0	-
外	使用料及び手数料	1	0	-
外	目的外使用料	0	0	-

### ●施設分類内コストランキング(金額の高い順)

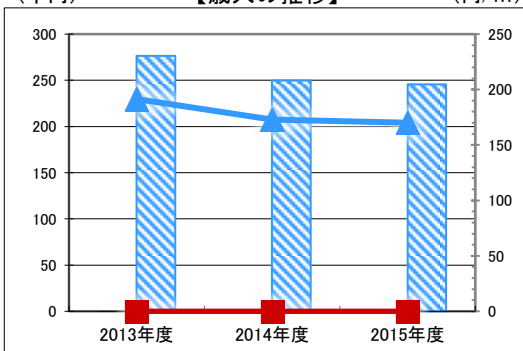
施設分類	図書館	総施設数	8
区分	総額(千円)	円/㎡	
2013年度	35,009	第2位	13,469 第5位
2014年度	35,305	第2位	13,583 第5位
2015年度	39,208	第2位	15,084 第6位

【歳出の推移】 (千円) (円/㎡)



凡 当該施設 総額(千円) 延床面積あたり(円/㎡)  
例 分類平均 総額(千円) 延床面積あたり(円/㎡)

【歳入の推移】 (千円) (円/㎡)



凡 当該施設 総額(千円) 延床面積あたり(円/㎡)  
例 分類平均 総額(千円) 延床面積あたり(円/㎡)

## 特記事項

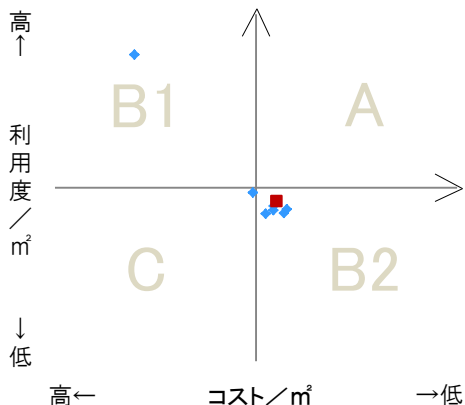
延床面積は、建物全体(5,996.41㎡)から西川アイプラザ(2,544.28㎡)及び友好交流サロン(852.84㎡)を除いたもの。  
※西川アイプラザと併設のため、図書館部分の切り出し可能な部分のみ記載

## 施設メモ

## 費用対効果分析

【費用対効果分析(建物基本情報調査による定量的な分析)】

○費用対効果分析(㎡あたり利用度と㎡あたりコスト)



・軸の交差箇所は、用途を同じとする施設全体の平均値。  
・平均値は、基準年度のコスト、利用度の平均を使用。

区分	対応	費用対効果のとらえ方
A	継続	コストと利用度のバランスが良い
B1	コスト改善	コスト面の改善が必要
B2	利用度改善	利用度の改善が必要
C	見直し	コストと利用度のバランスが悪い

凡例: ■... 当該施設 ◆... 比較対象(分類)の他施設

※利用度...供給情報の★印の項目値

