

施設カルテ

施設番号 2420 基準日 2016/04/01 出力日 2017/03/17

施設基本情報

施設名	上南公民館金田分館		
所在地(住所)	東区金田1077-000-00		
所管局区室課	教育委員会事務局中央公民館		
FM大分類	社会教育施設	FM中分類	公民館
財産中分類	公共用財産	地区	西大寺(本庁管轄区域)
財産小分類	その他の公共用財産	財産細分類	公民館
中学校区	上南中学校	小学校区	開成小学校
複合化状況	無	防災上必要な施設	社会福祉施設
管理運営	直営	延床面積	42.97 m ²
目的外使用	無	建築面積	42.97 m ²
土地所有状況	—	敷地面積	211.00 m ²



施設概要	集会室
------	-----

設置目的	市民の生活に即する教育・学術及び文化に関する各種の事業を行い、もって市民の教養の向上、健康の増進、情操の純化を図り、生活文化の振興、社会福祉の増進に寄与する。
------	---

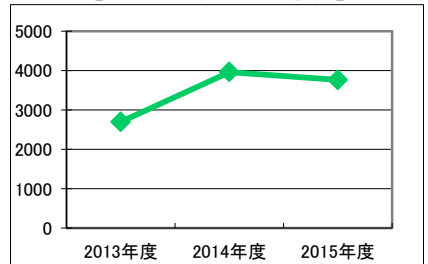
設置根拠	社会教育法の規定に基づく岡山市公民館条例・規則
------	-------------------------

用途地域	指定なし	法定容積率	200 %	法定建蔽率	60 %					
用途地域以外の指定地域	指定なし	全棟数	1 棟	駐車台数	2 台					
設備整備状況	備蓄用倉庫	×	環境配慮	出入口	×	ハザードマップ指定	洪水時の浸水深	1.0~2.0m未満		
	災害用備蓄の有無	×		廊下等	×		津波時の浸水深	1.0~2.0m未満		
	冷暖房設備	○		階段	—		地震・危険度	建物全壊率が7~10%の地域		
	通信設備	×		昇降機	—		地震・揺れやすさ	震度6弱の地域		
	調理設備	×		便所	×		地震・液状化危険度	きわめて高い		
	入浴設備	×		分煙対策	全面禁煙		駐車台数	×	土砂災害計画区域等	指定なし
	代替電源設備	×		アスベストの使用	無		開設年月日	1930/04/01	供用廃止日	—

供給情報

区分	単位	2013年度	2014年度	2015年度	注記			
年間開館日数	日	190	282	263				
1日当たり運営時間	時間	2	3	3				
在籍者数	人							
利用者数	人	2,699	3,962	3,760	★			
定員数	人							
蔵書冊数	冊							
貸出冊数	冊							
病床数	床							
入院延人数	人							
外来患者延人数	人							
救急患者数	人							
管理戸数	戸							
入居戸数	戸							
収容台数	台	7	7	5				
利用台数	台	7	7	5				
契約利用台数	台							
証明書発行件数	件							
届出件数	件							
斎場利用件数	件							
貸室① 集会室		236	365	349	365	323	365	※
貸室②								
貸室③								
貸室④								
貸室⑤								
貸室⑥								
貸室⑦								
貸室⑧								
貸室⑨								
貸室⑩								
貸室⑪								
貸室⑫								
貸室⑬								
貸室⑭								
貸室⑮								
貸室⑯								
貸室⑰								
貸室⑱								
貸室⑳								

(人) 【グラフ対象区分の推移】



凡例 ●—● 利用者数(人)

《注記》

★グラフ対象指標区分
 ※貸室①～⑳の各年度表記は、次の通り。
 [利用コマ数], [利用可能コマ数]

備考

施設カルテ

基準日 2016/04/01

施設基本情報

施設番号 2420 施設名 上南公民館金田分館

財務情報

●歳出

区 分		2013年度	2014年度	2015年度	
歳出合計		524	1,575	562	
内 需用費	消耗品費	0	0	-	
	燃料費(ガソリン・重油)	0	0	0	
	光熱水費	電気	115	140	143
		ガス	0	0	0
		水道	13	14	14
修繕費	0	0	-		
外 訳	役員費	0	0	-	
	委託料	395	1,421	405	
	使用料及び賃借料	0	0	-	
	備品購入費	0	0	-	
	その他経費	0	0	-	

●運営人員数(人)

	2013年度	2014年度	2015年度
常勤	0	0	0
非常勤	2	2	2

※運営人員数の人件費は理論値です。

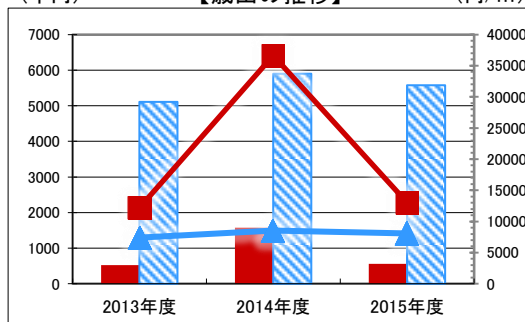
●歳入

区 分		2013年度	2014年度	2015年度
歳入合計		0	0	0
内 訳	指定管理	利用料金(使用料)	-	-
		目的外使用料	-	-
		その他	-	-
	直営	使用料及び手数料	0	0
	目的外使用料	0	0	

●施設分類内コストランキング(金額の高い順)

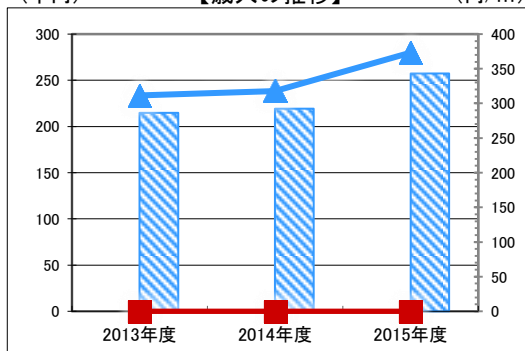
施設分類	公民館	総施設数	60
区 分	総額(千円)	円/㎡	
2013年度	524	第42位	12,185 第5位
2014年度	1,575	第42位	36,642 第1位
2015年度	562	第48位	13,080 第5位

(千円) 【歳出の推移】 (円/㎡)



凡 当該施設 総額(千円) 延床面積あたり(円/㎡)
例 分類平均 総額(千円) 延床面積あたり(円/㎡)

(千円) 【歳入の推移】 (円/㎡)



凡 当該施設 総額(千円) 延床面積あたり(円/㎡)
例 分類平均 総額(千円) 延床面積あたり(円/㎡)

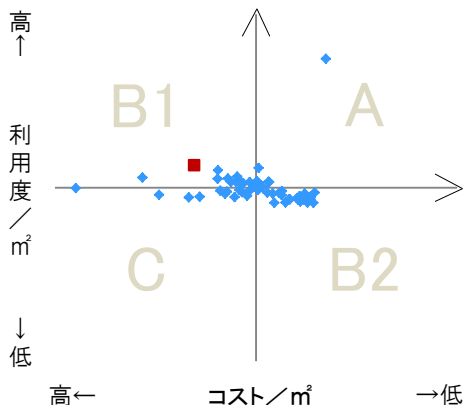
特記事項

施設メモ

費用対効果分析

【費用対効果分析(建物基本情報調査による定量的な分析)】

○費用対効果分析(㎡あたり利用度と㎡あたりコスト)



・軸の交差箇所は、用途を同じとする施設全体の平均値。
・平均値は、基準年度のコスト、利用度の平均を使用。

区分	対応	費用対効果のとらえ方
A	継続	コストと利用度のバランスが良い
B1	コスト改善	コスト面の改善が必要
B2	利用度改善	利用度の改善が必要
C	見直し	コストと利用度のバランスが悪い


凡例: ■ ... 当該施設 ◆ ... 比較対象(分類)の他施設

※利用度...供給情報の★印の項目値

施設カルテ

施設番号 2435 基準日 2016/04/01 出力日 2017/03/17

施設基本情報

施設名	灘崎公民館川張分館			
所在地(住所)	南区川張0468-001-00			
所管局区室課	教育委員会事務局中央公民館			
FM大分類	社会教育施設	FM中分類	公民館	
財産中分類	公共用財産	地区	灘崎(本庁管轄区域)	
財産小分類	その他の公共用財産	財産細分類	公民館	
中学校区	灘崎中学校	小学校区	彦崎小学校	
複合化状況	無	防災上必要な施設	社会福祉施設	
管理運営	直営	延床面積	300.73 m ²	
目的外使用	無	建築面積	300.73 m ²	
土地所有状況	—	敷地面積	1,275.00 m ²	

施設概要 集会室・調理室

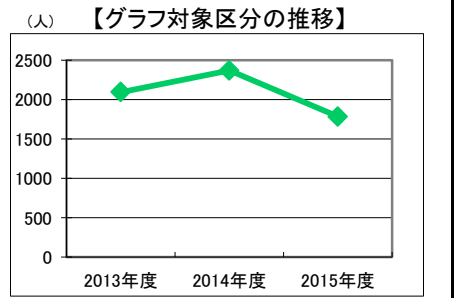
設置目的 市民の生活に即する教育・学術及び文化に関する各種の事業を行い、もって市民の教養の向上、健康の増進、情操の純化を図り、生活文化の振興、社会福祉の増進に寄与する。

設置根拠 社会教育法の規定に基づく岡山市公民館条例・規則

用途地域	指定なし	法定容積率	100 %	法定建蔽率	50 %				
用途地域以外の指定地域	指定なし	全棟数	1 棟	駐車台数	10 台				
設備整備状況	備蓄用倉庫	×	環境配慮	出入口	○	洪水時の浸水深	0.01~0.5m未満		
	災害用備蓄の有無	×		廊下等	○	津波時の浸水深	指定なし		
	冷暖房設備	○		階段	—	地震・危険度	建物全壊率が5~7%の地域		
	通信設備	×		昇降機	—	地震・揺れやすさ	震度6弱の地域		
	調理設備	○		便所	○	地震・液状化危険度	低い		
	入浴設備	×		分煙対策	全面禁煙	土砂災害計画区域等	警戒区域(土石流)		
	代替電源設備	×		アスベストの使用	無	開設年月日	2005/03/22	供用廃止日	—
						駐車台数	×		
						開設年月日	2005/03/22		
						供用廃止日	—		

供給情報

区分	単位	2013年度	2014年度	2015年度	注記			
年間開館日数	日	123	125	123				
1日当たり運営時間	時間	3	3	3				
在籍者数	人							
利用者数	人	2,094	2,369	1,783	★			
定員数	人							
蔵書冊数	冊							
貸出冊数	冊							
病床数	床							
入院延人数	人							
外来患者延人数	人							
救急患者数	人							
管理戸数	戸							
入居戸数	戸							
収容台数	台	20	20	20				
利用台数	台	20	20	20				
契約利用台数	台							
証明書発行件数	件							
届出件数	件							
斎場利用件数	件							
貸室① 集会室		178	365	134	365	130	365	※
貸室② 調理室		6	365	4	365	12	365	※
貸室③								
貸室④								
貸室⑤								
貸室⑥								
貸室⑦								
貸室⑧								
貸室⑨								
貸室⑩								
貸室⑪								
貸室⑫								
貸室⑬								
貸室⑭								
貸室⑮								
貸室⑯								
貸室⑰								
貸室⑱								
貸室⑳								



凡例 ◆ 利用者数(人)

《注記》
 ★グラフ対象指標区分
 ※貸室①～⑳の各年度表記は、次の通り。
 [利用コマ数], [利用可能コマ数]

備考

施設カルテ

基準日 2016/04/01

施設基本情報

施設番号 2435 施設名 灘崎公民館川張分館

財務情報

●歳出

区 分		(千円)			
		2013年度	2014年度	2015年度	
歳出合計		424	532	533	
内 需用費	消耗品費	0	0	-	
	燃料費(ガソリン・重油)	13	13	0	
	光熱水費	電気	275	283	279
		ガス	0	0	13
		水道	24	24	24
修繕費	0	0	-		
外	役員費	28	29	29	
外	委託料	84	181	187	
外	使用料及び賃借料	0	0	-	
外	備品購入費	0	0	-	
外	その他経費	0	0	-	

●運営人員数(人)

	2013年度	2014年度	2015年度
常勤	0	0	0
非常勤	2	2	2

※運営人員数の人件費は理論値です。

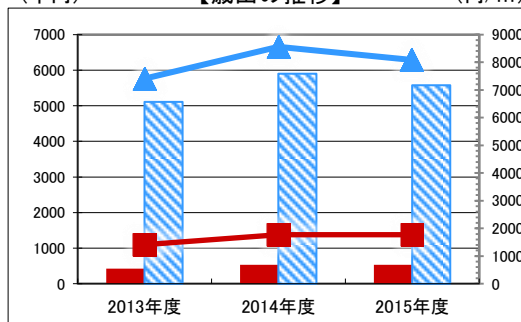
●歳入

区 分		(千円)		
		2013年度	2014年度	2015年度
歳入合計		0	0	0
内 指定管理	利用料金(使用料)	-	-	-
	目的外使用料	-	-	-
	その他	-	-	-
	直営	0	0	-
外	使用料及び手数料	0	0	-
外	目的外使用料	0	0	-

●施設分類内コストランキング(金額の高い順)

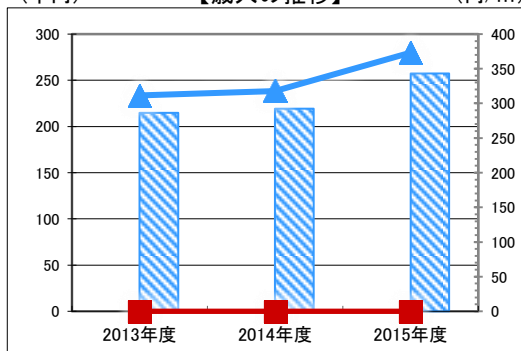
施設分類	公民館	総施設数	60
区 分	総額(千円)	円/㎡	
2013年度	424 第47位	1,411	第54位
2014年度	532 第57位	1,768	第57位
2015年度	533 第49位	1,772	第55位

(千円) 【歳出の推移】 (円/㎡)



凡 当該施設 総額(千円) 延床面積あたり(円/㎡)
例 分類平均 総額(千円) 延床面積あたり(円/㎡)

(千円) 【歳入の推移】 (円/㎡)



凡 当該施設 総額(千円) 延床面積あたり(円/㎡)
例 分類平均 総額(千円) 延床面積あたり(円/㎡)

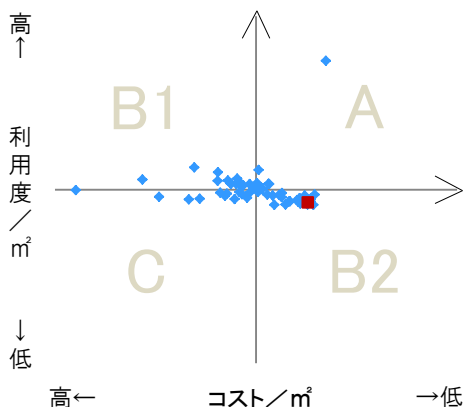
特記事項

施設メモ

費用対効果分析

【費用対効果分析(建物基本情報調査による定量的な分析)】

○費用対効果分析(㎡あたり利用度と㎡あたりコスト)




・軸の交差箇所は、用途を同じとする施設全体の平均値。
・平均値は、基準年度のコスト、利用度の平均を使用。

区分	対応	費用対効果のとらえ方
A	継続	コストと利用度のバランスが良い
B1	コスト改善	コスト面の改善が必要
B2	利用度改善	利用度の改善が必要
C	見直し	コストと利用度のバランスが悪い

凡例: ■ ... 当該施設 ◆ ... 比較対象(分類)の他施設

※利用度...供給情報の★印の項目値

施設カルテ

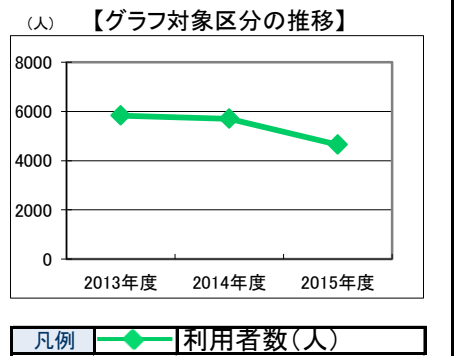
施設番号	2436	基準日	2016/04/01	出力日	2017/03/17
施設基本情報					
施設名	灘崎公民館西紅陽台分館				
所在地(住所)	南区西紅陽台三丁目0001-130-00				
所管局区室課	教育委員会事務局中央公民館				
FM大分類	社会教育施設	FM中分類	公民館		
財産中分類	公共用財産	地区	灘崎(本庁管轄区域)		
財産小分類	その他の公共用財産	財産細分類	公民館		
中学校区	灘崎中学校	小学校区	七区小学校		
複合化状況	無	防災上必要な施設	社会福祉施設		
管理運営	直営	延床面積	547.00 m ²		
目的外使用	無	建築面積	547.00 m ²		
土地所有状況	—	敷地面積	1,516.00 m ²		

施設概要	集会室・調理室y				
設置目的	市民の生活に即する教育・学術及び文化に関する各種の事業を行い、もって市民の教養の向上、健康の増進、情操の純化を図り、生活文化の振興、社会福祉の増進に寄与する。				
設置根拠	社会教育法の規定に基づく岡山市公民館条例・規則				

用途地域	近隣商業地域	法定容積率	300 %	法定建蔽率	80 %				
用途地域以外の指定地域	指定なし	全棟数	1棟	駐車台数	12台				
設備整備状況	備蓄用倉庫	×	環境配慮	出入口	○	洪水時の浸水深	0.01~0.5m未満		
	災害用備蓄の有無	×		廊下等	×	津波時の浸水深	0.3~1.0m未満		
	冷暖房設備	○		階段	—	地震・危険度	建物全壊率が3%未満の地域		
	通信設備	×		昇降機	—	地震・揺れやすさ	震度6弱の地域		
	調理設備	○		便所	○	地震・液状化危険度	低い		
	入浴設備	×		分煙対策	全面禁煙	駐車台	×	土砂災害計画区域等	指定なし
	代替電源設備	×		アスベストの使用	無	開設年月日	2005/03/22	供用廃止日	—
						開設年月日	2005/03/22	供用廃止日	—

供給情報

区分	単位	2013年度	2014年度	2015年度	注記			
年間開館日数	日	235	245	246				
1日当たり運営時間	時間	4	4	5				
在籍者数	人							
利用者数	人	5,830	5,699	4,646	★			
定員数	人							
蔵書冊数	冊							
貸出冊数	冊							
病床数	床							
入院延人数	人							
外来患者延人数	人							
救急患者数	人							
管理戸数	戸							
入居戸数	戸							
収容台数	台	22	22	22				
利用台数	台	22	22	22				
契約利用台数	台							
証明書発行件数	件							
届出件数	件							
斎場利用件数	件							
貸室① 集会室		501	365	505	365	520	365	※
貸室② 調理室			365	4	365	20	365	※
貸室③								
貸室④								
貸室⑤								
貸室⑥								
貸室⑦								
貸室⑧								
貸室⑨								
貸室⑩								
貸室⑪								
貸室⑫								
貸室⑬								
貸室⑭								
貸室⑮								
貸室⑯								
貸室⑰								
貸室⑱								
貸室⑳								



《注記》
 ★グラフ対象指標区分
 ※貸室①～⑳の各年度表記は、次の通り。
 [利用コマ数], [利用可能コマ数]

備考

施設カルテ

基準日 2016/04/01

施設基本情報

施設番号	2436	施設名	灘崎公民館西紅陽台分館
------	------	-----	-------------

財務情報

●歳出

区 分		2013年度	2014年度	2015年度	
歳出合計		926	2,114	1,223	
内 需用費	消耗品費	0	0	-	
	燃料費(ガソリン・重油)	0	0	0	
	光熱水費	電気	683	683	666
		ガス	13	11	11
		水道	113	114	115
修繕費	0	1,079	209		
外	役員費	28	40	29	
外	委託料	84	181	187	
外	使用料及び賃借料	6	6	6	
外	備品購入費	0	0	-	
外	その他経費	0	0	-	

●運営人員数(人)

常勤	0	0	0
非常勤	2	2	2

※運営人員数の人件費は理論値です。

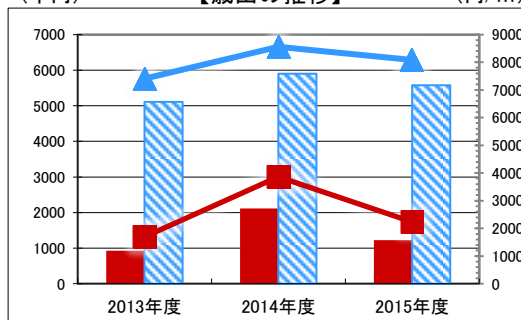
●歳入

区 分		2013年度	2014年度	2015年度
歳入合計		0	0	0
内 指定管理	利用料金(使用料)	-	-	-
	目的外使用料	-	-	-
	その他	-	-	-
	直営	0	0	-
外	使用料及び手数料	0	0	-
外	目的外使用料	0	0	-

●施設分類内コストランキング(金額の高い順)

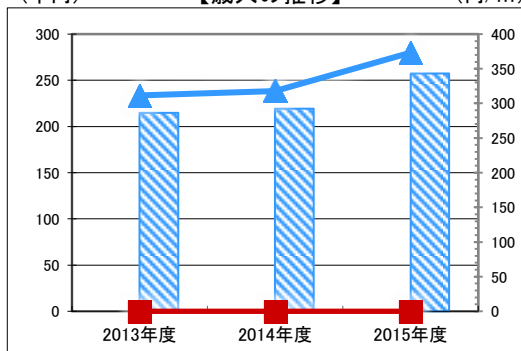
施設分類	公民館	総施設数	60
区 分	総額(千円)	円/㎡	
2013年度	926	第38位	1,694 第49位
2014年度	2,114	第37位	3,865 第53位
2015年度	1,223	第41位	2,237 第51位

【歳出の推移】 (千円) (円/㎡)



凡 当該施設 総額(千円) 延床面積あたり(円/㎡)
例 分類平均 総額(千円) 延床面積あたり(円/㎡)

【歳入の推移】 (千円) (円/㎡)



凡 当該施設 総額(千円) 延床面積あたり(円/㎡)
例 分類平均 総額(千円) 延床面積あたり(円/㎡)

特記事項

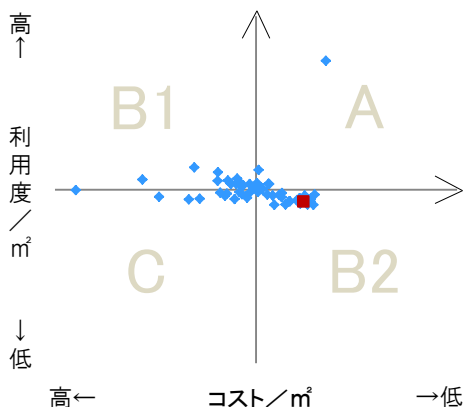
地震…危険度3%未満

施設メモ

費用対効果分析

【費用対効果分析(建物基本情報調査による定量的な分析)】

○費用対効果分析(㎡あたり利用度と㎡あたりコスト)



・軸の交差箇所は、用途を同じとする施設全体の平均値。
・平均値は、基準年度のコスト、利用度の平均を使用。

区分	対応	費用対効果のとらえ方
A	継続	コストと利用度のバランスが良い
B1	コスト改善	コスト面の改善が必要
B2	利用度改善	利用度の改善が必要
C	見直し	コストと利用度のバランスが悪い

凡例: ■ … 当該施設 ◆ … 比較対象(分類)の他施設

※利用度…供給情報の★印の項目値

施設カルテ

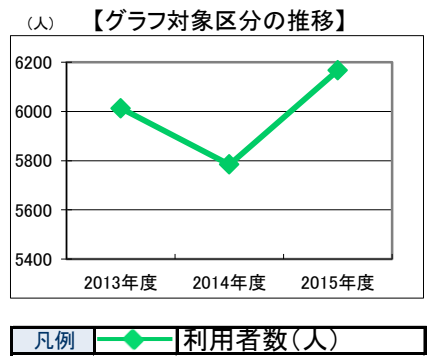
施設番号	2437	基準日	2016/04/01	出力日	2017/03/17
施設基本情報					
施設名	灘崎公民館迫川分館				
所在地(住所)	南区迫川0873-001-00				
所管局区室課	教育委員会事務局中央公民館				
FM大分類	社会教育施設	FM中分類	公民館		
財産中分類	公共用財産	地区	灘崎(本庁管轄区域)		
財産小分類	その他の公共用財産	財産細分類	公民館		
中学校区	灘崎中学校	小学校区	灘崎小迫川分校		
複合化状況	無	防災上必要な施設	社会福祉施設		
管理運営	直営	延床面積	480.95 m ²		
目的外使用	無	建築面積	480.95 m ²		
土地所有状況	—	敷地面積	1,069.00 m ²		



施設概要	集会室・調理室								
設置目的	市民の生活に即する教育・学術及び文化に関する各種の事業を行い、もって市民の教養の向上、健康の増進、情操の純化を図り、生活文化の振興、社会福祉の増進に寄与する。								
設置根拠	社会教育法の規定に基づく岡山市公民館条例・規則								
用途地域	第一種低層住居専用地域	法定容積率	100 %	法定建蔽率	50 %				
用途地域以外の指定地域	指定なし	全棟数	1 棟	駐車台数	10 台				
設備整備状況	備蓄用倉庫	×	環境配慮	出入口	×	洪水時の浸水深	0.01~0.5m未満		
	災害用備蓄の有無	×		廊下等	×	津波時の浸水深	指定なし		
	冷暖房設備	○		階段	×	地震・危険度	建物全棟率が3%未満の地域		
	通信設備	×		昇降機	×	地震・揺れやすさ	震度6弱の地域		
	調理設備	○		便所	×	地震・液状化危険度	高い		
	入浴設備	×		分煙対策	全面禁煙	駐車場	×	土砂災害計画区域等	指定なし
	代替電源設備	×		アスベストの使用	無	開設年月日	2005/03/22	供用廃止日	—

供給情報

区分	単位	2013年度	2014年度	2015年度	注記			
年間開館日数	日	339	343	345				
1日当たり運営時間	時間	4	4	5				
在籍者数	人							
利用者数	人	6,012	5,784	6,167	★			
定員数	人							
蔵書冊数	冊							
貸出冊数	冊							
病床数	床							
入院延人数	人							
外来患者延人数	人							
救急患者数	人							
管理戸数	戸							
入居戸数	戸							
収容台数	台	20	20	20				
利用台数	台	20	20	20				
契約利用台数	台							
証明書発行件数	件							
届出件数	件							
斎場利用件数	件							
貸室① 集会室		657	365	548	365	752	365	※
貸室② 調理室		49	365	19	365	12	352	※
貸室③								
貸室④								
貸室⑤								
貸室⑥								
貸室⑦								
貸室⑧								
貸室⑨								
貸室⑩								
貸室⑪								
貸室⑫								
貸室⑬								
貸室⑭								
貸室⑮								
貸室⑯								
貸室⑰								
貸室⑱								
貸室⑳								



《注記》
 ★グラフ対象指標区分
 ※貸室①～⑳の各年度表記は、次の通り。
 [利用コマ数], [利用可能コマ数]

備考

施設カルテ

基準日 2016/04/01

施設基本情報

施設番号 2437 施設名 灘崎公民館迫川分館

財務情報

●歳出

区 分		(千円)			
		2013年度	2014年度	2015年度	
歳出合計		463	2,235	732	
内 需用費	消耗品費	0	0	-	
	燃料費(ガソリン・重油)	13	13	0	
	光熱水費	電気	302	427	415
		ガス	0	0	13
		水道	36	37	40
修繕費	0	517	49		
外	役員費	29	29	29	
外	委託料	84	1,211	187	
外	使用料及び賃借料	0	0	-	
外	備品購入費	0	0	-	
外	その他経費	0	0	-	

●運営人員数(人)

	2013年度	2014年度	2015年度
常勤	0	0	0
非常勤	2	2	2

※運営人員数の人件費は理論値です。

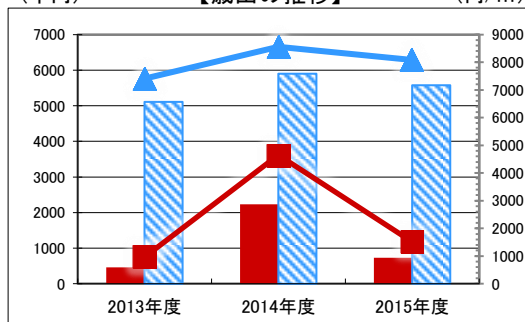
●歳入

区 分		(千円)		
		2013年度	2014年度	2015年度
歳入合計		0	0	0
内 指定管理	利用料金(使用料)	-	-	-
	目的外使用料	-	-	-
	その他	-	-	-
	直営	0	0	-
外	使用料及び手数料	0	0	-
外	目的外使用料	0	0	-

●施設分類内コストランキング(金額の高い順)

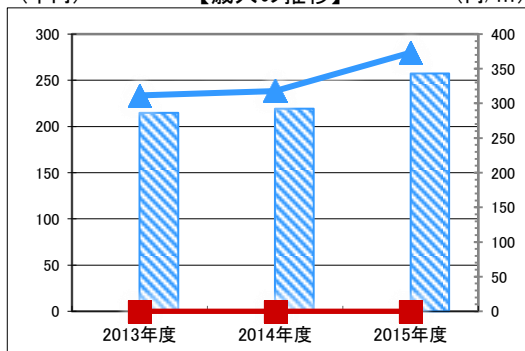
施設分類	公民館	総施設数	60
区 分	総額(千円)	円/㎡	
2013年度	463 第45位	963	第58位
2014年度	2,235 第36位	4,647	第51位
2015年度	732 第44位	1,523	第57位

(千円) 【歳出の推移】 (円/㎡)



凡 当該施設 総額(千円) 延床面積あたり(円/㎡)
例 分類平均 総額(千円) 延床面積あたり(円/㎡)

(千円) 【歳入の推移】 (円/㎡)



凡 当該施設 総額(千円) 延床面積あたり(円/㎡)
例 分類平均 総額(千円) 延床面積あたり(円/㎡)

特記事項

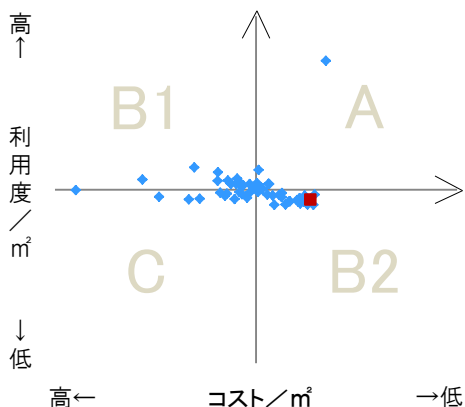
地震…危険度3%未満

施設メモ

費用対効果分析

【費用対効果分析(建物基本情報調査による定量的な分析)】

○費用対効果分析(㎡あたり利用度と㎡あたりコスト)



・軸の交差箇所は、用途を同じとする施設全体の平均値。
・平均値は、基準年度のコスト、利用度の平均を使用。

区分	対応	費用対効果のとらえ方
A	継続	コストと利用度のバランスが良い
B1	コスト改善	コスト面の改善が必要
B2	利用度改善	利用度の改善が必要
C	見直し	コストと利用度のバランスが悪い

凡例: ■ … 当該施設 ◆ … 比較対象(分類)の他施設

※利用度…供給情報の★印の項目値

施設カルテ

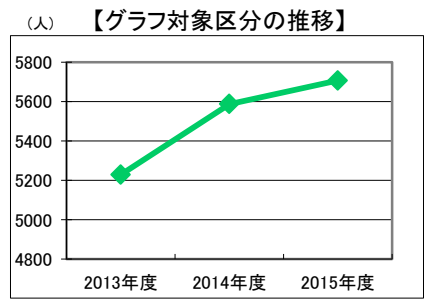
施設番号	2438	基準日	2016/04/01	出力日	2017/03/17
施設基本情報					
施設名	灘崎公民館彦崎分館				
所在地(住所)	南区彦崎2686-000-00				
所管局区室課	教育委員会事務局中央公民館				
FM大分類	社会教育施設	FM中分類	公民館		
財産中分類	公共用財産	地区	灘崎(本庁管轄区域)		
財産小分類	その他の公共用財産	財産細分類	公民館		
中学校区	灘崎中学校	小学校区	彦崎小学校		
複合化状況	無	防災上必要な施設	社会福祉施設		
管理運営	直営	延床面積	254.00 m ²		
目的外使用	無	建築面積	254.00 m ²		
土地所有状況	—	敷地面積	750.00 m ²		



施設概要	集会室・調理室								
設置目的	市民の生活に即する教育・学術及び文化に関する各種の事業を行い、もって市民の教養の向上、健康の増進、情操の純化を図り、生活文化の振興、社会福祉の増進に寄与する。								
設置根拠	社会教育法の規定に基づく岡山市公民館条例・規則								
用途地域	第一種住居地域	法定容積率	200 %	法定建蔽率	60 %				
用途地域以外の指定地域	指定なし	全棟数	1 棟	駐車台数	10 台				
設備整備状況	備蓄用倉庫	×	環境配慮	出入口	×	洪水時の浸水深	0.01~0.5m未満		
	災害用備蓄の有無	×		廊下等	×	津波時の浸水深	指定なし		
	冷暖房設備	○		階段	—	地震・危険度	建物全壊率が3%未満の地域		
	通信設備	×		昇降機	—	地震・揺れやすさ	震度6弱の地域		
	調理設備	×		便所	×	地震・液状化危険度	低い		
	入浴設備	×		分煙対策	全面禁煙	駐車台数	×	土砂災害計画区域等	指定なし
	代替電源設備	×		アスベストの使用	無	開設年月日	2005/03/22	供用廃止日	—

供給情報

区分	単位	2013年度	2014年度	2015年度	注記			
年間開館日数	日	297	294	313				
1日当たり運営時間	時間	5	4	4				
在籍者数	人							
利用者数	人	5,229	5,587	5,707	★			
定員数	人							
蔵書冊数	冊							
貸出冊数	冊							
病床数	床							
入院延人数	人							
外来患者延人数	人							
救急患者数	人							
管理戸数	戸							
入居戸数	戸							
収容台数	台	20	20	20				
利用台数	台	20	20	20				
契約利用台数	台							
証明書発行件数	件							
届出件数	件							
斎場利用件数	件							
貸室① 集会室		595	365	489	365	514	365	※
貸室② 調理室			365	365	24	365		※
貸室③								
貸室④								
貸室⑤								
貸室⑥								
貸室⑦								
貸室⑧								
貸室⑨								
貸室⑩								
貸室⑪								
貸室⑫								
貸室⑬								
貸室⑭								
貸室⑮								
貸室⑯								
貸室⑰								
貸室⑱								
貸室⑳								



凡例 ◆ 利用者数(人)

《注記》
 ★グラフ対象指標区分
 ※貸室①～⑳の各年度表記は、次の通り。
 [利用コマ数], [利用可能コマ数]

備考

施設カルテ

基準日 2016/04/01

施設基本情報

施設番号 2438 施設名 灘崎公民館彦崎分館

財務情報

●歳出

区 分		(千円)			
		2013年度	2014年度	2015年度	
歳出合計		406	554	529	
内 需用費	消耗品費	0	0	-	
	燃料費(ガソリン・重油)	0	0	0	
	光熱水費	電気	322	335	334
		ガス	0	0	0
		水道	0	0	0
修繕費	0	0	8		
外	役員費	0	37	-	
外	委託料	84	181	187	
外	使用料及び賃借料	0	0	-	
外	備品購入費	0	0	-	
外	その他経費	0	0	-	

●運営人員数(人)

	2013年度	2014年度	2015年度
常勤	0	0	0
非常勤	2	2	2

※運営人員数の人件費は理論値です。

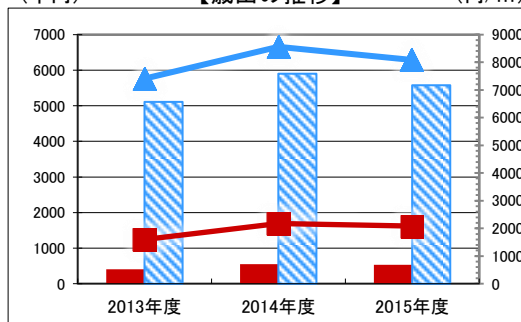
●歳入

区 分		(千円)		
		2013年度	2014年度	2015年度
歳入合計		0	0	0
内 指定管理	利用料金(使用料)	-	-	-
	目的外使用料	-	-	-
	その他	-	-	-
	直営	0	0	-
外	使用料及び手数料	0	0	-
外	目的外使用料	0	0	-

●施設分類内コストランキング(金額の高い順)

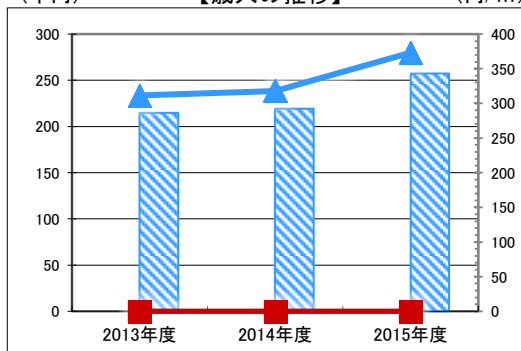
施設分類	公民館	総施設数	60
区 分	総額(千円)	円/㎡	
2013年度	406	第50位	1,598
2014年度	554	第56位	2,180
2015年度	529	第50位	2,084

(千円) 【歳出の推移】 (円/㎡)



凡 当該施設 総額(千円) 延床面積あたり(円/㎡)
例 分類平均 総額(千円) 延床面積あたり(円/㎡)

(千円) 【歳入の推移】 (円/㎡)



凡 当該施設 総額(千円) 延床面積あたり(円/㎡)
例 分類平均 総額(千円) 延床面積あたり(円/㎡)

特記事項

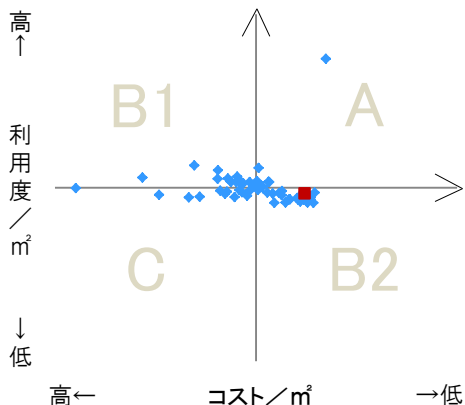
地震…危険度3%未満

施設メモ

費用対効果分析

【費用対効果分析(建物基本情報調査による定量的な分析)】

○費用対効果分析(㎡あたり利用度と㎡あたりコスト)



・軸の交差箇所は、用途を同じとする施設全体の平均値。
・平均値は、基準年度のコスト、利用度の平均を使用。

区分	対応	費用対効果のとらえ方
A	継続	コストと利用度のバランスが良い
B1	コスト改善	コスト面の改善が必要
B2	利用度改善	利用度の改善が必要
C	見直し	コストと利用度のバランスが悪い

凡例: ■ … 当該施設 ◆ … 比較対象(分類)の他施設

※利用度…供給情報の★印の項目値

施設カルテ

施設番号 2441 基準日 2016/04/01 出力日 2017/03/17

施設基本情報

施設名 瀬戸 公民館 玉井分館			
所在地(住所) 東区瀬戸町笹岡1267-001-00			
所管局区室課 教育委員会事務局中央公民館			
FM大分類	社会教育施設	FM中分類	公民館
財産中分類	公共用財産	地区	瀬戸
財産小分類	その他の公共用財産	財産細分類	公民館
中学校区	瀬戸中学校	小学校区	江西小学校
複合化状況	無	防災上必要な施設	社会福祉施設
管理運営	直営	延床面積	154.28 m ²
目的外使用	無	建築面積	75.80 m ²
土地所有状況	—	敷地面積	1,379.00 m ²



施設概要	集会室・調理室
-------------	---------

設置目的	市民の生活に即する教育・学術及び文化に関する各種の事業を行い、もって市民の教養の向上、健康の増進、情操の純化を図り、生活文化の振興、社会福祉の増進に寄与する。
-------------	---

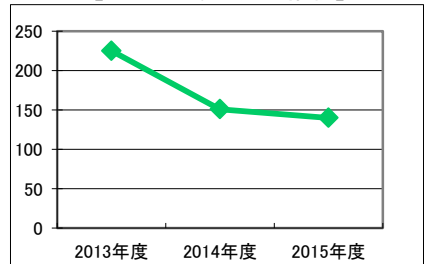
設置根拠	社会教育法の規定に基づく岡山市公民館条例・規則
-------------	-------------------------

用途地域	指定なし	法定容積率	100 %	法定建蔽率	60 %
用途地域以外の指定地域	指定なし	全棟数	1 棟	駐車台数	4 台
設備整備状況	備蓄用倉庫	×	環境配慮	出入口	×
	災害用備蓄の有無	×		廊下等	×
	冷暖房設備	○		階段	×
	通信設備	×		昇降機	×
	調理設備	○		便所	×
	入浴設備	×		駐車場	×
	代替電源設備	×		開設年月日	2007/01/22
				供用廃止日	—
				洪水時の浸水深	1.0~2.0m未満
				津波時の浸水深	指定なし
		地震・危険度	建物全壊率が3%未満の地域		
		地震・揺れやすさ	震度6弱の地域		
		地震・液状化危険度	きわめて高い		
		土砂災害計画区域等	指定なし		

供給情報

区分	単位	2013年度	2014年度	2015年度	注記			
年間開館日数	日	33	27	25				
1日当たり運営時間	時間	4	2	2				
在籍者数	人							
利用者数	人	225	151	140	★			
定員数	人							
蔵書冊数	冊							
貸出冊数	冊							
病床数	床							
入院延人数	人							
外来患者延人数	人							
救急患者数	人							
管理戸数	戸							
入居戸数	戸							
収容台数	台	14	14	14				
利用台数	台	14	14	14				
契約利用台数	台							
証明書発行件数	件							
届出件数	件							
斎場利用件数	件							
貸室① 集会室		25	365	44	365	44	365	※
貸室② 調理室		23	365	2	365	2	365	※
貸室③								
貸室④								
貸室⑤								
貸室⑥								
貸室⑦								
貸室⑧								
貸室⑨								
貸室⑩								
貸室⑪								
貸室⑫								
貸室⑬								
貸室⑭								
貸室⑮								
貸室⑯								
貸室⑰								
貸室⑱								
貸室⑳								

(人) 【グラフ対象区分の推移】



凡例 ●—● 利用者数(人)

《注記》

★グラフ対象指標区分

※貸室①～⑳の各年度表記は、次の通り。

[利用コマ数], [利用可能コマ数]

備考

施設カルテ

基準日 2016/04/01

施設基本情報

施設番号 2441 施設名 瀬戸 公民館 玉井分館

財務情報

●歳出

区 分		2013年度	2014年度	2015年度	
歳出合計		499	1,656	789	
内 需用費	消耗品費	0	0	-	
	燃料費(ガソリン・重油)	13	26	0	
	光熱水費	電気	371	383	382
		ガス	0	0	26
		水道	15	16	17
修繕費	0	0	149		
外	役員費	22	0	-	
外	委託料	79	1,231	216	
外	使用料及び賃借料	0	0	-	
外	備品購入費	0	0	-	
外	その他経費	-	0	-	

●運営人員数(人)

	2013年度	2014年度	2015年度
常勤	0	0	0
非常勤	2	2	2

※運営人員数の人件費は理論値です。

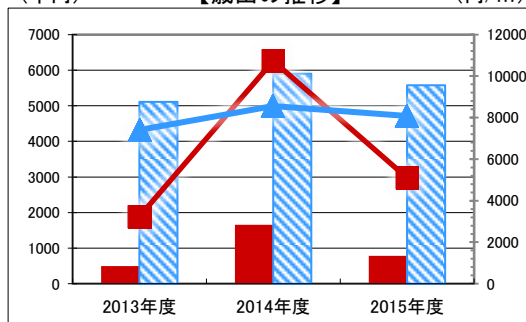
●歳入

区 分		2013年度	2014年度	2015年度
歳入合計		0	0	0
内 指定管理	利用料金(使用料)	-	-	-
	目的外使用料	-	-	-
	その他	-	-	-
	直営	0	0	-
外	使用料及び手数料	0	0	-
外	目的外使用料	0	0	-

●施設分類内コストランキング(金額の高い順)

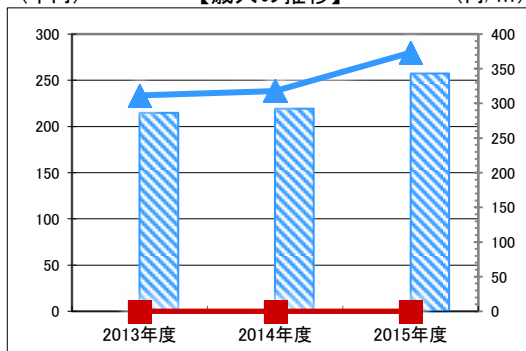
施設分類	公民館	総施設数	60
区 分	総額(千円)	円/㎡	
2013年度	499	第43位	3,237
2014年度	1,656	第40位	10,735
2015年度	789	第42位	5,112

【歳出の推移】



凡 当該施設 総額(千円) 延床面積あたり(円/㎡)
例 分類平均 総額(千円) 延床面積あたり(円/㎡)

【歳入の推移】



凡 当該施設 総額(千円) 延床面積あたり(円/㎡)
例 分類平均 総額(千円) 延床面積あたり(円/㎡)

特記事項

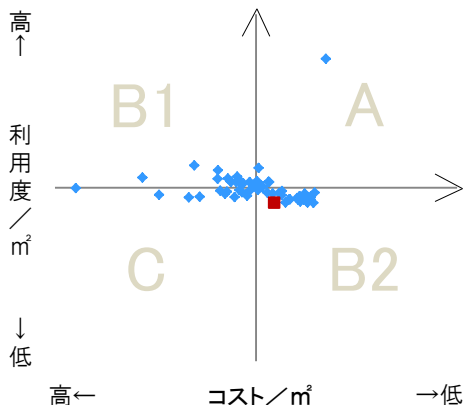
地震…危険度3%未満

施設メモ

費用対効果分析

【費用対効果分析(建物基本情報調査による定量的な分析)】

○費用対効果分析(㎡あたり利用度と㎡あたりコスト)



・軸の交差箇所は、用途を同じとする施設全体の平均値。
・平均値は、基準年度のコスト、利用度の平均を使用。

区分	対応	費用対効果のとらえ方
A	継続	コストと利用度のバランスが良い
B1	コスト改善	コスト面の改善が必要
B2	利用度改善	利用度の改善が必要
C	見直し	コストと利用度のバランスが悪い

凡例: ■ … 当該施設 ◆ … 比較対象(分類)の他施設

※利用度…供給情報の★印の項目値

施設カルテ

施設番号	2940	基準日	2016/04/01	出力日	2017/03/17
------	------	-----	------------	-----	------------

施設基本情報

施設名	中央公民館浜川原分館				
所在地(住所)	中区浜一丁目0003-016-00				
所管局区室課	教育委員会事務局中央公民館				
FM大分類	社会教育施設	FM中分類	公民館		
財産中分類	公共用財産	地区	中区本庁管轄区域		
財産小分類	その他の公共用財産	財産細分類	公民館		
中学校区	操山中学校	小学校区	三敷小学校		
複合化状況	無	防災上必要な施設	社会福祉施設		
管理運営	直営	延床面積	166.45 m ²		
目的外使用	無	建築面積	166.45 m ²		
土地所有状況	—	敷地面積	166.45 m ²		



施設概要	集会室				
------	-----	--	--	--	--

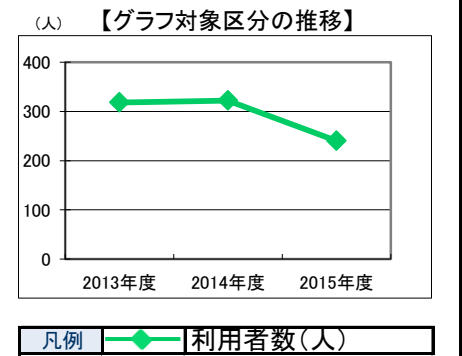
設置目的	市民の生活に即する教育・学術及び文化に関する各種の事業を行い、もって市民の教養の向上、健康の増進、情操の純化を図り、生活文化の振興、社会福祉の増進に寄与する。				
------	---	--	--	--	--

設置根拠	社会教育法の規定に基づく岡山市公民館条例・規則				
------	-------------------------	--	--	--	--

用途地域	第二種中高層住居専用地域	法定容積率	200 %	法定建蔽率	60 %				
用途地域以外の指定地域	指定なし	全棟数	2棟	駐車台数	0台				
設備整備状況	備蓄用倉庫	×	環境配慮	出入口	×	洪水時の浸水深	1.0~2.0m未満		
	災害用備蓄の有無	×		廊下等	×	津波時の浸水深	指定なし		
	冷暖房設備	○		階段	—	地震・危険度	建物全壊率が3%未満の地域		
	通信設備	×		昇降機	—	地震・揺れやすさ	震度6弱の地域		
	調理設備	×		便所	×	地震・液状化危険度	高い		
	入浴設備	×		分煙対策	全面禁煙	駐車台数	×	土砂災害計画区域等	指定なし
	代替電源設備	×		アスベストの使用	無	開設年月日	1967/04/01	供用廃止日	—
						ハザードマップ指定			

供給情報

区分	単位	2013年度	2014年度	2015年度	注記			
年間開館日数	日	17	25	30				
1日当たり運営時間	時間	2	2	3				
在籍者数	人							
利用者数	人	318	322	240	★			
定員数	人							
蔵書冊数	冊							
貸出冊数	冊							
病床数	床							
入院延人数	人							
外来患者延人数	人							
救急患者数	人							
管理戸数	戸							
入居戸数	戸							
収容台数	台							
利用台数	台							
契約利用台数	台							
証明書発行件数	件							
届出件数	件							
斎場利用件数	件							
貸室①		17	365	26	365	30	365	※
貸室②								
貸室③								
貸室④								
貸室⑤								
貸室⑥								
貸室⑦								
貸室⑧								
貸室⑨								
貸室⑩								
貸室⑪								
貸室⑫								
貸室⑬								
貸室⑭								
貸室⑮								
貸室⑯								
貸室⑰								
貸室⑱								
貸室⑳								



《注記》
 ★グラフ対象指標区分
 ※貸室①～⑳の各年度表記は、次の通り。
 [利用コマ数], [利用可能コマ数]

備考

施設カルテ

基準日 2016/04/01

施設基本情報

施設番号 2940 施設名 中央公民館浜川原分館

財務情報

●歳出

区 分		2013年度	2014年度	2015年度	
歳出合計		192	1,333	303	
内 需用費	消耗品費	0	0	-	
	燃料費(ガソリン・重油)	0	0	0	
	光熱水費	電気	40	50	50
		ガス	11	11	11
		水道	20	22	21
修繕費	0	219	16		
外	役員費	37	37	37	
外	委託料	84	994	168	
外	使用料及び賃借料	0	0	-	
外	備品購入費	0	0	-	
外	その他経費	0	0	-	

●運営人員数(人)

	2013年度	2014年度	2015年度
常勤	0	0	0
非常勤	2	2	2

※運営人員数の人件費は理論値です。

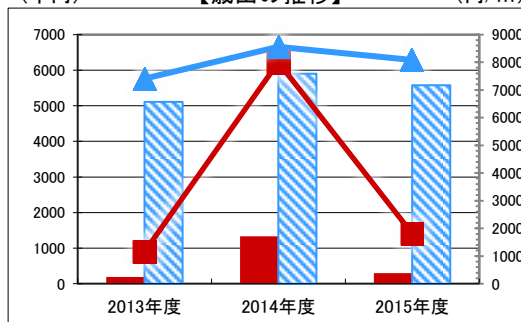
●歳入

区 分		2013年度	2014年度	2015年度
歳入合計		0	0	0
内 指定管理	利用料金(使用料)	-	-	-
	目的外使用料	-	-	-
	その他	-	-	-
	直営	0	0	-
外	使用料及び手数料	0	0	-
外	目的外使用料	0	0	-

●施設分類内コストランキング(金額の高い順)

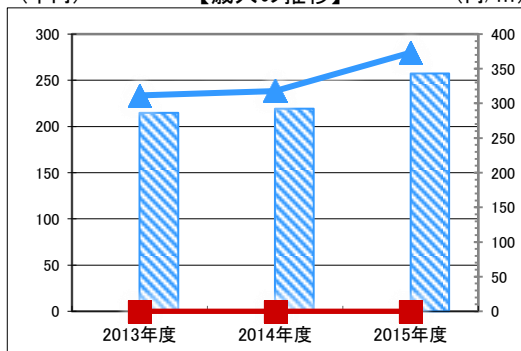
施設分類	公民館	総施設数	60
区 分	総額(千円)	円/㎡	
2013年度	192	第57位	1,155
2014年度	1,333	第44位	8,006
2015年度	303	第57位	1,823

【歳出の推移】 (千円) (円/㎡)



凡 当該施設 総額(千円) 延床面積あたり(円/㎡)
例 分類平均 総額(千円) 延床面積あたり(円/㎡)

【歳入の推移】 (千円) (円/㎡)



凡 当該施設 総額(千円) 延床面積あたり(円/㎡)
例 分類平均 総額(千円) 延床面積あたり(円/㎡)

特記事項

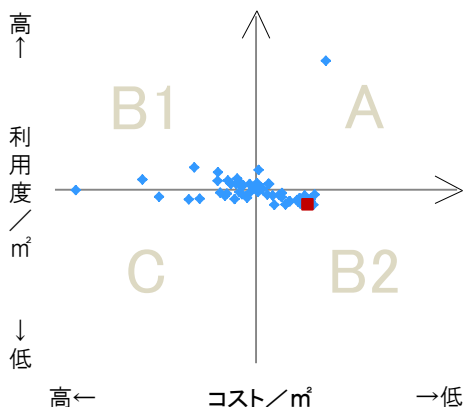
地震…危険度3%未満

施設メモ

費用対効果分析

【費用対効果分析(建物基本情報調査による定量的な分析)】

○費用対効果分析(㎡あたり利用度と㎡あたりコスト)



・軸の交差箇所は、用途を同じとする施設全体の平均値。
・平均値は、基準年度のコスト、利用度の平均を使用。

区分	対応	費用対効果のとらえ方
A	継続	コストと利用度のバランスが良い
B1	コスト改善	コスト面の改善が必要
B2	利用度改善	利用度の改善が必要
C	見直し	コストと利用度のバランスが悪い

凡例: ■ … 当該施設 ◆ … 比較対象(分類)の他施設

※利用度…供給情報の★印の項目値

施設カルテ

施設番号	2941	基準日	2016/04/01	出力日	2017/03/17
------	------	-----	------------	-----	------------

施設基本情報

施設名	東公民館乙多見分館			
所在地(住所)	中区乙多見0294-001-00			
所管局区室課	教育委員会事務局中央公民館			
FM大分類	社会教育施設	FM中分類	公民館	
財産中分類	公共用財産	地区	中区本庁管轄区域	
財産小分類	その他の公共用財産	財産細分類	公民館	
中学校区	竜操中学校	小学校区	幡多小学校	
複合化状況	無	防災上必要な施設	社会福祉施設	
管理運営	直営	延床面積	145.60 m ²	
目的外使用	無	建築面積	145.60 m ²	
土地所有状況	—	敷地面積	357.00 m ²	

施設概要	集会室・調理室
------	---------

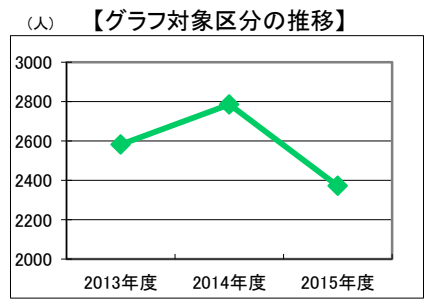
設置目的	市民の生活に即する教育・学術及び文化に関する各種の事業を行い、もって市民の教養の向上、健康の増進、情操の純化を図り、生活文化の振興、社会福祉の増進に寄与する。
------	---

設置根拠	社会教育法の規定に基づく岡山市公民館条例・規則
------	-------------------------

用途地域	第一種住居地域	法定容積率	200 %	法定建蔽率	60 %		
用途地域以外の指定地域	指定なし	全棟数	2棟	駐車台数	2台		
設備整備状況	備蓄用倉庫	×	環境配慮	出入口	×	洪水時の浸水深	1.0~2.0m未満
	災害用備蓄の有無	×		廊下等	×	津波時の浸水深	指定なし
	冷暖房設備	○		階段	—	地震・危険度	建物全壊率が3%未満の地域
	通信設備	×		昇降機	—	地震・揺れやすさ	震度6弱の地域
	調理設備	○		便所	×	地震・液状化危険度	高い
	入浴設備	×		分煙対策	全面禁煙	土砂災害計画区域等	指定なし
	代替電源設備	×		アスベストの使用	無	開設年月日	1970/04/01
						供用廃止日	—

供給情報

区分	単位	2013年度	2014年度	2015年度	注記			
年間開館日数	日	244	244	236				
1日当たり運営時間	時間	3	3	3				
在籍者数	人							
利用者数	人	2,582	2,785	2,371	★			
定員数	人							
蔵書冊数	冊							
貸出冊数	冊							
病床数	床							
入院延人数	人							
外来患者延人数	人							
救急患者数	人							
管理戸数	戸							
入居戸数	戸							
収容台数	台	7	7	7				
利用台数	台	7	7	7				
契約利用台数	台							
証明書発行件数	件							
届出件数	件							
斎場利用件数	件							
貸室① 集会室		255	365	263	365	254	365	※
貸室② 調理室			365	365	12	365	※	
貸室③								
貸室④								
貸室⑤								
貸室⑥								
貸室⑦								
貸室⑧								
貸室⑨								
貸室⑩								
貸室⑪								
貸室⑫								
貸室⑬								
貸室⑭								
貸室⑮								
貸室⑯								
貸室⑰								
貸室⑱								
貸室⑳								



凡例 —●— 利用者数(人)

《注記》
 ★グラフ対象指標区分
 ※貸室①～⑳の各年度表記は、次の通り。
 [利用コマ数], [利用可能コマ数]

備考

施設カルテ

基準日 2016/04/01

施設基本情報

施設番号 2941 施設名 東公民館乙多見分館

財務情報

●歳出

区分		2013年度	2014年度	2015年度	
歳出合計		236	1,196	377	
内 需用費	消耗品費	0	0	-	
	燃料費(ガソリン・重油)	17	18	0	
	光熱水費	電気	82	86	79
		ガス	0	0	18
	水道	15	17	16	
修繕費	0	0	56		
外	役員費	38	82	39	
外	委託料	84	994	168	
外	使用料及び賃借料	0	0	-	
外	備品購入費	0	0	-	
外	その他経費	0	0	-	

●運営人員数(人)

常勤	0	0	0
非常勤	2	2	2

※運営人員数の人件費は理論値です。

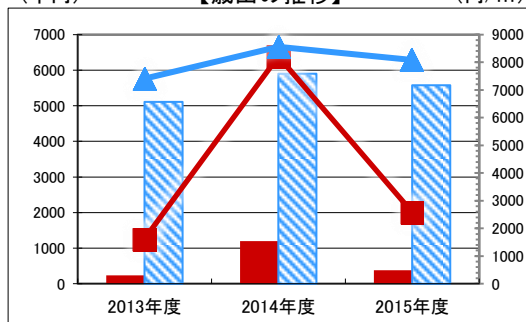
●歳入

区分		2013年度	2014年度	2015年度
歳入合計		0	0	0
内 指定管理	利用料金(使用料)	-	-	-
	目的外使用料	-	-	-
	その他	-	-	-
	直営	0	0	-
外	使用料及び手数料	0	0	-
外	目的外使用料	0	0	-

●施設分類内コストランキング(金額の高い順)

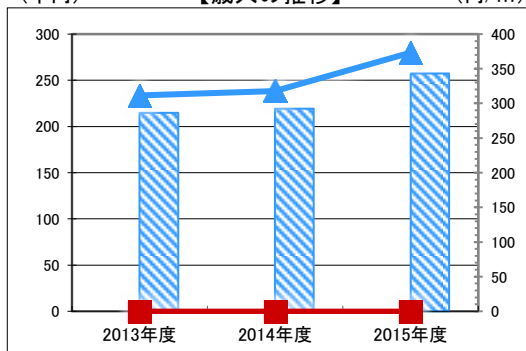
施設分類	公民館	総施設数	60
区分	総額(千円)	円/㎡	
2013年度	236	1,621	第50位
2014年度	1,196	8,213	第32位
2015年度	377	2,589	第49位

【歳出の推移】 (千円) (円/㎡)



凡 当該施設 総額(千円) 延床面積あたり(円/㎡)
例 分類平均 総額(千円) 延床面積あたり(円/㎡)

【歳入の推移】 (千円) (円/㎡)



凡 当該施設 総額(千円) 延床面積あたり(円/㎡)
例 分類平均 総額(千円) 延床面積あたり(円/㎡)

特記事項

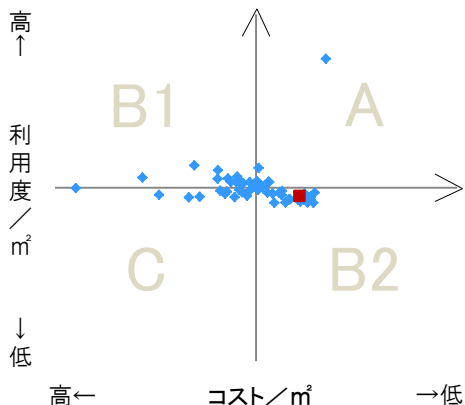
地震…危険度3%未満

施設メモ

費用対効果分析

【費用対効果分析(建物基本情報調査による定量的な分析)】

○費用対効果分析(㎡あたり利用度と㎡あたりコスト)



・軸の交差箇所は、用途を同じとする施設全体の平均値。
・平均値は、基準年度のコスト、利用度の平均を使用。

区分	対応	費用対効果のとらえ方
A	継続	コストと利用度のバランスが良い
B1	コスト改善	コスト面の改善が必要
B2	利用度改善	利用度の改善が必要
C	見直し	コストと利用度のバランスが悪い

凡例: ■ … 当該施設 ◆ … 比較対象(分類)の他施設

※利用度…供給情報の★印の項目値

施設カルテ

施設番号 2942 基準日 2016/04/01 出力日 2017/03/17

施設基本情報

施設名	西大寺公民館久保東分館		
所在地(住所)	東区河本町0029-000-00		
所管局区室課	教育委員会事務局中央公民館		
FM大分類	社会教育施設	FM中分類	公民館
財産中分類	公共用財産	地区	西大寺(本庁管轄区域)
財産小分類	その他の公共用財産	財産細分類	公民館
中学校区	西大寺中学校	小学校区	西大寺小学校
複合化状況	無	防災上必要な施設	社会福祉施設
管理運営	直営	延床面積	186.93 m ²
目的外使用	無	建築面積	186.93 m ²
土地所有状況	—	敷地面積	534.00 m ²



施設概要	集会室・調理室
------	---------

設置目的	市民の生活に即する教育・学術及び文化に関する各種の事業を行い、もって市民の教養の向上、健康の増進、情操の純化を図り、生活文化の振興、社会福祉の増進に寄与する。
------	---

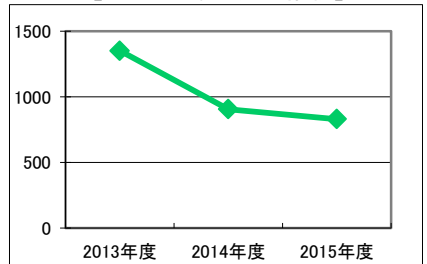
設置根拠	社会教育法の規定に基づく岡山市公民館条例・規則
------	-------------------------

用途地域	指定なし	法定容積率	200 %	法定建蔽率	60 %					
用途地域以外の指定地域	指定なし	全棟数	2 棟	駐車台数	10 台					
設備整備状況	備蓄用倉庫	×	環境配慮	出入口	×	ハザードマップ指定	洪水時の浸水深	0.01~0.5m未満		
	災害用備蓄の有無	×		廊下等	×		津波時の浸水深	指定なし		
	冷暖房設備	○		階段	—		地震・危険度	建物全壊率が3~5%の地域		
	通信設備	×		昇降機	—		地震・揺れやすさ	震度6弱の地域		
	調理設備	○		便所	×		地震・液状化危険度	きわめて高い		
	入浴設備	×		分煙対策	全面禁煙		駐車場	×	土砂災害計画区域等	指定なし
	代替電源設備	×		アスベストの使用	無		開設年月日	1975/04/01	供用廃止日	—

供給情報

区分	単位	2013年度	2014年度	2015年度	注記			
年間開館日数	日	146	134	133				
1日当たり運営時間	時間	2	2	2				
在籍者数	人							
利用者数	人	1,350	905	830	★			
定員数	人							
蔵書冊数	冊							
貸出冊数	冊							
病床数	床							
入院延人数	人							
外来患者延人数	人							
救急患者数	人							
管理戸数	戸							
入居戸数	戸							
収容台数	台	10	10	10				
利用台数	台	10	10	10				
契約利用台数	台							
証明書発行件数	件							
届出件数	件							
斎場利用件数	件							
貸室① 集会室		150	365	134	365	135	365	※
貸室② 調理室			365		365	6	365	※
貸室③								
貸室④								
貸室⑤								
貸室⑥								
貸室⑦								
貸室⑧								
貸室⑨								
貸室⑩								
貸室⑪								
貸室⑫								
貸室⑬								
貸室⑭								
貸室⑮								
貸室⑯								
貸室⑰								
貸室⑱								
貸室⑳								

(人) 【グラフ対象区分の推移】



凡例 ●—● 利用者数(人)

《注記》

★グラフ対象指標区分

※貸室①~⑳の各年度表記は、次の通り。

[利用コマ数], [利用可能コマ数]

備考

施設カルテ

基準日 2016/04/01

施設基本情報

施設番号	2942	施設名	西大寺公民館久保東分館
------	------	-----	-------------

財務情報

●歳出

区 分		2013年度	2014年度	2015年度	
歳出合計		251	1,709	363	
内 需用費	消耗品費	0	0	-	
	燃料費(ガソリン・重油)	25	26	0	
	光熱水費	電気	92	91	87
		ガス	0	0	26
		水道	14	13	14
修繕費	0	79	28		
外	役員費	36	223	37	
外	委託料	84	1,276	170	
外	使用料及び賃借料	0	0	-	
外	備品購入費	0	0	-	
外	その他経費	0	0	-	

●運営人員数(人)

常勤	0	0	0
非常勤	2	2	2

※運営人員数の人件費は理論値です。

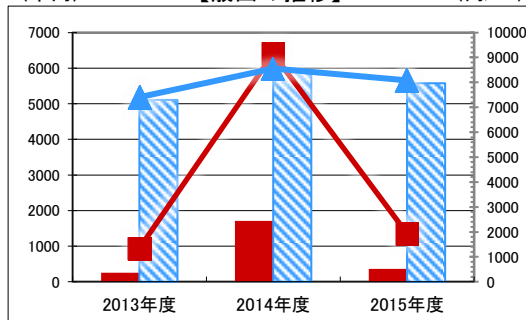
●歳入

区 分		2013年度	2014年度	2015年度
歳入合計		0	0	0
内 指定管理	利用料金(使用料)	-	-	-
	目的外使用料	-	-	-
	その他	-	-	-
	直営	0	0	-
外	使用料及び手数料	0	0	-
外	目的外使用料	0	0	-

●施設分類内コストランキング(金額の高い順)

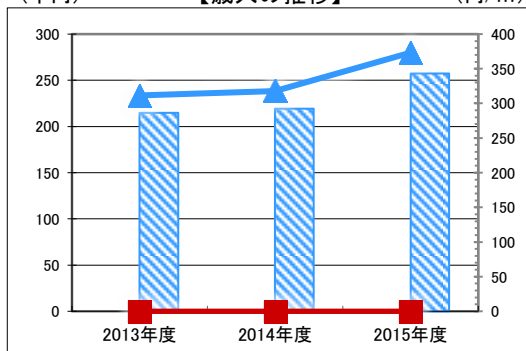
施設分類	公民館	総施設数	60
区 分	総額(千円)	円/㎡	
2013年度	251	第54位	1,344
2014年度	1,709	第39位	9,143
2015年度	363	第56位	1,940

【歳出の推移】 (千円) (円/㎡)



凡 当該施設 総額(千円) 延床面積あたり(円/㎡)
例 分類平均 総額(千円) 延床面積あたり(円/㎡)

【歳入の推移】 (千円) (円/㎡)



凡 当該施設 総額(千円) 延床面積あたり(円/㎡)
例 分類平均 総額(千円) 延床面積あたり(円/㎡)

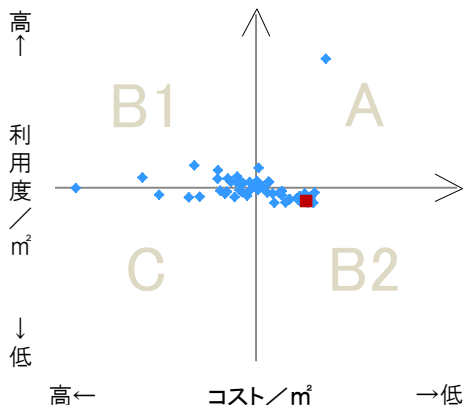
特記事項

施設メモ	
------	--

費用対効果分析

【費用対効果分析(建物基本情報調査による定量的な分析)】

○費用対効果分析(㎡あたり利用度と㎡あたりコスト)



・軸の交差箇所は、用途を同じとする施設全体の平均値。
・平均値は、基準年度のコスト、利用度の平均を使用。

区分	対応	費用対効果のとらえ方
A	継続	コストと利用度のバランスが良い
B1	コスト改善	コスト面の改善が必要
B2	利用度改善	利用度の改善が必要
C	見直し	コストと利用度のバランスが悪い

凡例: ■ ... 当該施設 ◆ ... 比較対象(分類)の他施設

※利用度...供給情報の★印の項目値

施設カルテ

施設番号 2943 基準日 2016/04/01 出力日 2017/03/17

施設基本情報

施設名	中央公民館竹田分館		
所在地(住所)	中区竹田0106-002-00		
所管局区室課	教育委員会事務局中央公民館		
FM大分類	社会教育施設	FM中分類	公民館
財産中分類	公共用財産	地区	中区本庁管轄区域
財産小分類	その他の公共用財産	財産細分類	公民館
中学校区	操山中学校	小学校区	宇野小学校
複合化状況	無	防災上必要な施設	社会福祉施設
管理運営	直営	延床面積	149.05 m ²
目的外使用	無	建築面積	149.05 m ²
土地所有状況	—	敷地面積	267.00 m ²



施設概要	集会室・調理室		
------	---------	--	--

設置目的	市民の生活に即する教育・学術及び文化に関する各種の事業を行い、もって市民の教養の向上、健康の増進、情操の純化を図り、生活文化の振興、社会福祉の増進に寄与する。		
------	---	--	--

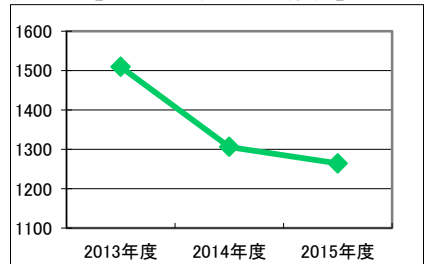
設置根拠	社会教育法の規定に基づく岡山市公民館条例・規則		
------	-------------------------	--	--

用途地域	第一種住居地域	法定容積率	200 %	法定建蔽率	60 %				
用途地域以外の指定地域	景観形成重点地区	全棟数	1 棟	駐車台数	10 台				
設備整備状況	備蓄用倉庫	×	環境配慮	出入口	×	洪水時の浸水深	1.0~2.0m未満		
	災害用備蓄の有無	×		廊下等	×	津波時の浸水深	指定なし		
	冷暖房設備	○		階段	—	地震・危険度	建物全壊率が3%未満の地域		
	通信設備	×		昇降機	—	地震・揺れやすさ	震度6弱の地域		
	調理設備	○		便所	×	地震・液状化危険度	高い		
	入浴設備	×		分煙対策	全面禁煙	駐車場	○	土砂災害計画区域等	指定なし
	代替電源設備	×		アスベストの使用	無	開設年月日	1980/04/01	供用廃止日	—
						ハザードマップ指定			

供給情報

区分	単位	2013年度	2014年度	2015年度	注記			
年間開館日数	日	176	167	149				
1日当たり運営時間	時間	2	2	3				
在籍者数	人							
利用者数	人	1,509	1,306	1,264	★			
定員数	人							
蔵書冊数	冊							
貸出冊数	冊							
病床数	床							
入院延人数	人							
外来患者延人数	人							
救急患者数	人							
管理戸数	戸							
入居戸数	戸							
収容台数	台	15	15					
利用台数	台	15	15					
契約利用台数	台							
証明書発行件数	件							
届出件数	件							
斎場利用件数	件							
貸室① 集会室		195	365	182	365	151	365	※
貸室② 調理室			365	3	365	12	365	※
貸室③								
貸室④								
貸室⑤								
貸室⑥								
貸室⑦								
貸室⑧								
貸室⑨								
貸室⑩								
貸室⑪								
貸室⑫								
貸室⑬								
貸室⑭								
貸室⑮								
貸室⑯								
貸室⑰								
貸室⑱								
貸室⑳								

(人) 【グラフ対象区分の推移】



凡例 ◆ 利用者数(人)

《注記》

★グラフ対象指標区分
 ※貸室①～⑳の各年度表記は、次の通り。
 [利用コマ数], [利用可能コマ数]

備考

施設カルテ

基準日 2016/04/01

施設基本情報

施設番号 2943 施設名 中央公民館竹田分館

財務情報

●歳出

区 分		(千円)			
		2013年度	2014年度	2015年度	
歳出合計		496	1,258	410	
内 需用費	消耗品費	0	0	-	
	燃料費(ガソリン・重油)	9	9	0	
	光熱水費	電気	182	171	174
		ガス	0	0	9
		水道	21	21	21
修繕費	44	0	-		
外	役員費	37	44	38	
外	委託料	84	1,013	168	
外	使用料及び賃借料	0	0	-	
外	備品購入費	120	0	-	
外	その他経費	0	0	-	

●運営人員数(人)

	2013年度	2014年度	2015年度
常勤	0	0	0
非常勤	2	2	2

※運営人員数の人件費は理論値です。

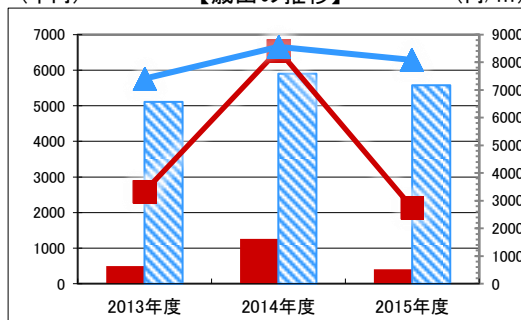
●歳入

区 分		(千円)		
		2013年度	2014年度	2015年度
歳入合計		0	0	0
内 指定管理	利用料金(使用料)	-	-	-
	目的外使用料	-	-	-
	その他	-	-	-
	直営	0	0	-
外	使用料及び手数料	0	0	-
外	目的外使用料	0	0	-

●施設分類内コストランキング(金額の高い順)

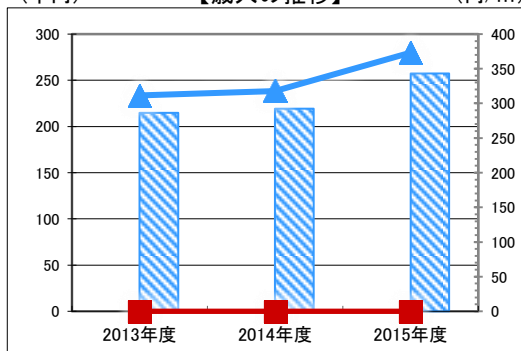
施設分類	公民館	総施設数	60
区 分	総額(千円)	円/㎡	
2013年度	496 第44位	3,330	第42位
2014年度	1,258 第45位	8,440	第28位
2015年度	410 第53位	2,752	第48位

(千円) 【歳出の推移】 (円/㎡)



凡 当該施設 総額(千円) 延床面積あたり(円/㎡)
例 分類平均 総額(千円) 延床面積あたり(円/㎡)

(千円) 【歳入の推移】 (円/㎡)



凡 当該施設 総額(千円) 延床面積あたり(円/㎡)
例 分類平均 総額(千円) 延床面積あたり(円/㎡)

特記事項

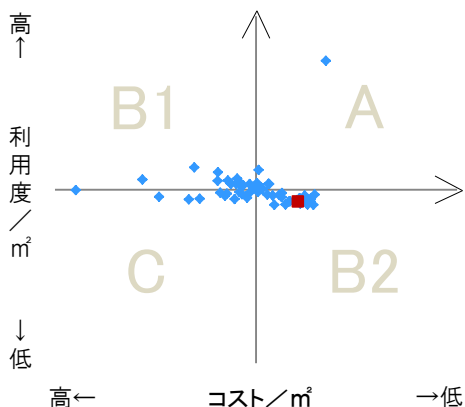
地震…危険度3%未満

施設メモ

費用対効果分析

【費用対効果分析(建物基本情報調査による定量的な分析)】

○費用対効果分析(㎡あたり利用度と㎡あたりコスト)



・軸の交差箇所は、用途を同じとする施設全体の平均値。
・平均値は、基準年度のコスト、利用度の平均を使用。

区分	対応	費用対効果のとらえ方
A	継続	コストと利用度のバランスが良い
B1	コスト改善	コスト面の改善が必要
B2	利用度改善	利用度の改善が必要
C	見直し	コストと利用度のバランスが悪い

凡例: ■ … 当該施設 ◆ … 比較対象(分類)の他施設

※利用度…供給情報の★印の項目値

