

施設カルテ

施設番号	2427	基準日	2016/04/01	出力日	2017/03/17
------	------	-----	------------	-----	------------

施設基本情報

施設名	御南西公民館				
所在地(住所)	北区田中0157-110-00				
所管局区室課	教育委員会事務局中央公民館				
FM大分類	社会教育施設	FM中分類	公民館		
財産中分類	公共用財産	地区	北区本庁管轄区域		
財産小分類	その他の公共用財産	財産細分類	公民館		
中学校区	御南中学校	小学校区	御南小学校		
複合化状況	無	防災上必要な施設	社会福祉施設		
管理運営	直営	延床面積	984.05 m ²		
目的外使用	無	建築面積	646.61 m ²		
土地所有状況	—	敷地面積	2,092.00 m ²		



施設概要	講座室、研修室、料理講座室、美術工芸室等				
------	----------------------	--	--	--	--

設置目的	市民の生活に即する教育・学術及び文化に関する各種の事業を行い、もって市民の教養の向上、健康の増進、情操の純化を図り、生活文化の振興、社会福祉の増進に寄与する。				
------	---	--	--	--	--

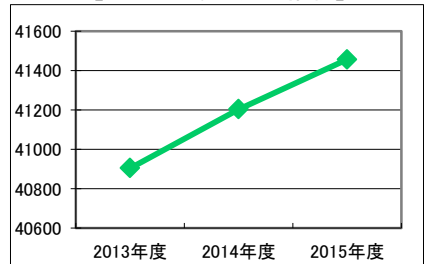
設置根拠	社会教育法の規定に基づく岡山市公民館条例・規則				
------	-------------------------	--	--	--	--

用途地域	第二種中高層住居専用地域	法定容積率	200 %	法定建蔽率	60 %	
用途地域以外の指定地域	指定なし	全棟数	1棟	駐車台数	1台	
設備整備状況	備蓄用倉庫	×	自然エネルギー・太陽光	×	出入口	○
	災害用備蓄の有無	×	屋上緑化・壁面緑化	○	廊下等	○
	冷暖房設備	○	設備(電気)	×	階段	○
	通信設備	○	設備(雨水・中水)	×	昇降機	○
	調理設備	○	その他省エネ	×	便所	○
	入浴設備	×	分煙対策	全面禁煙	駐車場	○
	代替電源設備	×	アスベストの使用	無	開設年月日	1996/06/13
					供用廃止日	—
					洪水時の浸水深	1.0~2.0m未満
					津波時の浸水深	指定なし

供給情報

区分	単位	2013年度	2014年度	2015年度	注記			
年間開館日数	日	292	294	292				
1日当たり運営時間	時間	12	12	12				
在籍者数	人							
利用者数	人	40,905	41,204	41,456	★			
定員数	人							
蔵書冊数	冊	9,266	9,102	9,139				
貸出冊数	冊	9,607	9,282	12,083				
病床数	床							
入院延人数	人							
外来患者延人数	人							
救急患者数	人							
管理戸数	戸							
入居戸数	戸							
収容台数	台	51	51	51				
利用台数	台	51	51	51				
契約利用台数	台							
証明書発行件数	件							
届出件数	件							
斎場利用件数	件							
貸室① 第1講座室		804	1,116	619	1,120	576	1,123	※
貸室② 第2講座室		744	1,116	595	1,120	667	1,123	※
貸室③ 料理講座室		216	1,116	257	1,120	272	1,123	※
貸室④ 美術工芸室		420	1,116	419	1,120	412	1,123	※
貸室⑤ 実技室		1,008	1,116	935	1,120	889	1,123	※
貸室⑥ 研修室		708	1,116	604	1,120	569	1,123	※
貸室⑦ 茶室		528	1,116	489	1,120	502	1,123	※
貸室⑧								
貸室⑨								
貸室⑩								
貸室⑪								
貸室⑫								
貸室⑬								
貸室⑭								
貸室⑮								
貸室⑯								
貸室⑰								
貸室⑱								
貸室⑳								

(人) 【グラフ対象区分の推移】



凡例 ◆ 利用者数(人)

《注記》

★グラフ対象指標区分

※貸室①～⑳の各年度表記は、次の通り。

[利用コマ数], [利用可能コマ数]

備考

施設カルテ

基準日 2016/04/01

施設基本情報

施設番号 2427 施設名 御南西公民館

財務情報

●歳出

区 分		(千円)			
		2013年度	2014年度	2015年度	
歳出合計		6,844	7,335	7,145	
内 需用費	消耗品費	297	119	172	
	燃料費(ガソリン・重油)	0	0	0	
	光熱水費	電気	1,623	1,698	1,592
		ガス	1,300	1,336	1,054
		水道	212	246	268
修繕費	482	530	668		
外	役務費	251	261	253	
外	委託料	1,994	2,415	2,298	
外	使用料及び賃借料	128	164	181	
外	備品購入費	0	0	148	
外	その他経費	557	566	514	

●運営人員数(人)

	2013年度	2014年度	2015年度
常勤	5	5	5
非常勤	0	0	0

※運営人員数の人件費は理論値です。

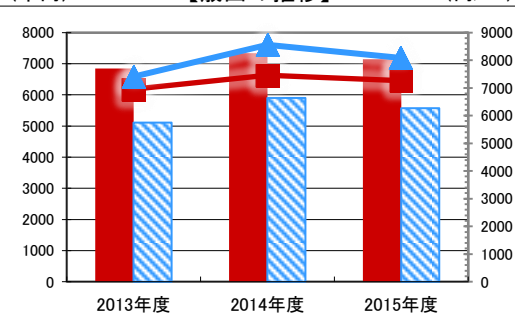
●歳入

区 分		(千円)		
		2013年度	2014年度	2015年度
歳入合計		480	489	480
内 指定管理	利用料金(使用料)	-	-	-
	目的外使用料	-	-	-
	その他	-	-	-
	直営	480	489	480
外	使用料及び手数料	480	489	480
外	目的外使用料	0	0	-

●施設分類内コストランキング(金額の高い順)

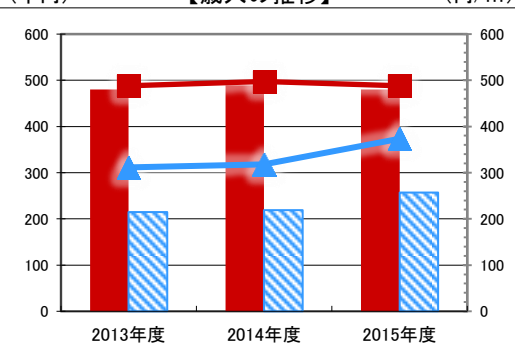
施設分類	公民館	総施設数	60
区 分	総額(千円)	円/㎡	
2013年度	6,844 第18位	6,955	第28位
2014年度	7,335 第22位	7,454	第37位
2015年度	7,145 第17位	7,261	第26位

【歳出の推移】



凡 当該施設 総額(千円) 延床面積あたり(円/㎡)
例 分類平均 総額(千円) 延床面積あたり(円/㎡)

【歳入の推移】



凡 当該施設 総額(千円) 延床面積あたり(円/㎡)
例 分類平均 総額(千円) 延床面積あたり(円/㎡)

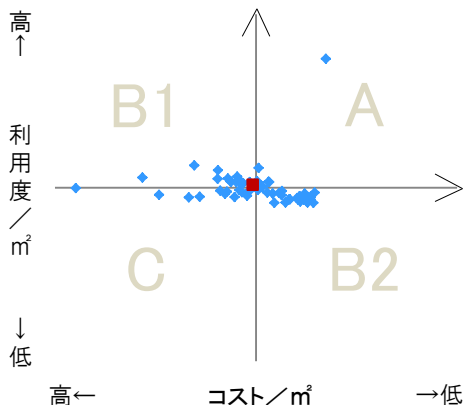
特記事項

施設メモ

費用対効果分析

【費用対効果分析(建物基本情報調査による定量的な分析)】

○費用対効果分析(㎡あたり利用度と㎡あたりコスト)



・軸の交差箇所は、用途を同じとする施設全体の平均値。
・平均値は、基準年度のコスト、利用度の平均を使用。

区分	対応	費用対効果のとらえ方
A	継続	コストと利用度のバランスが良い
B1	コスト改善	コスト面の改善が必要
B2	利用度改善	利用度の改善が必要
C	見直し	コストと利用度のバランスが悪い

凡例: ■ ... 当該施設 ◆ ... 比較対象(分類)の他施設

※利用度...供給情報の★印の項目値

施設カルテ

施設番号 2428 基準日 2016/04/01 出力日 2017/03/17

施設基本情報

施設名	岡輝公民館		
所在地(住所)	北区旭本町0001-080-00		
所管局区室課	教育委員会事務局中央公民館		
FM大分類	社会教育施設	FM中分類	公民館
財産中分類	公共用財産	地区	北区本庁管轄区域
財産小分類	その他の公共用財産	財産細分類	公民館
中学校区	岡輝中学校	小学校区	岡南小学校
複合化状況	無	防災上必要な施設	社会福祉施設
管理運営	直営	延床面積	945.04 m ²
目的外使用	有	建築面積	535.54 m ²
土地所有状況	—	敷地面積	3,723.00 m ²



施設概要
講座室、研修室、料理講座室、美術工芸室等

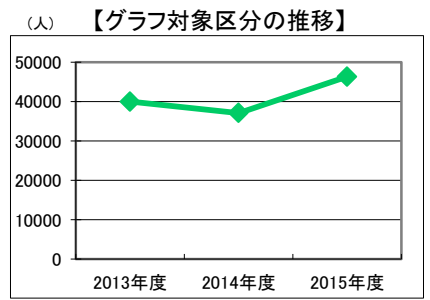
設置目的
市民の生活に即する教育・学術及び文化に関する各種の事業を行い、もって市民の教養の向上、健康の増進、情操の純化を図り、生活文化の振興、社会福祉の増進に寄与する。

設置根拠
社会教育法の規定に基づく岡山市公民館条例・規則

用途地域	準工業地域	法定容積率	200 %	法定建蔽率	60 %
用途地域以外の指定地域	指定なし	全棟数	1 棟	駐車台数	77 台
設備整備状況	備蓄用倉庫	○	自然エネルギー・太陽光	×	ハザードマップ指定
	災害用備蓄の有無	×	屋上緑化・壁面緑化	○	洪水時の浸水深
	冷暖房設備	○	設備(電気)	×	津波時の浸水深
	通信設備	○	設備(雨水・中水)	×	地震・危険度
	調理設備	○	その他省エネ	×	地震・揺れやすさ
	入浴設備	×	分煙対策	全面禁煙	地震・液状化危険度
	代替電源設備	×	アスベストの使用	無	土砂災害計画区域等
					指定なし

供給情報

区分	単位	2013年度	2014年度	2015年度	注記			
年間開館日数	日	293	294	292				
1日当たり運営時間	時間	12	12	12				
在籍者数	人							
利用者数	人	39,952	37,107	46,304	★			
定員数	人							
蔵書冊数	冊							
貸出冊数	冊							
病床数	床							
入院延人数	人							
外来患者延人数	人							
救急患者数	人							
管理戸数	戸							
入居戸数	戸							
収容台数	台	97	97	97				
利用台数	台	97	97	97				
契約利用台数	台							
証明書発行件数	件							
届出件数	件							
斎場利用件数	件							
貸室① 第1講座室		512	1,172	444	1,172	480	1,172	※
貸室② 第2講座室		615	1,172	496	1,172	557	1,172	※
貸室③ 研修室		417	1,172	378	1,172	413	1,172	※
貸室④ 実技室		831	1,172	785	1,172	762	1,172	※
貸室⑤ 料理講座室		218	1,172	137	1,172	126	1,172	※
貸室⑥ 美術工芸室		390	1,172	338	1,172	303	1,172	※
貸室⑦								
貸室⑧								
貸室⑨								
貸室⑩								
貸室⑪								
貸室⑫								
貸室⑬								
貸室⑭								
貸室⑮								
貸室⑯								
貸室⑰								
貸室⑱								
貸室⑳								



凡例 ◆ 利用者数(人)

《注記》
★グラフ対象指標区分
※貸室①～⑳の各年度表記は、次の通り。
[利用コマ数], [利用可能コマ数]

備考

施設カルテ

基準日 2016/04/01

施設基本情報

施設番号	2428	施設名	岡輝公民館
------	------	-----	-------

財務情報

●歳出

区 分		(千円)			
		2013年度	2014年度	2015年度	
歳出合計		4,840	5,565	5,322	
内 需用費	消耗品費	296	113	187	
	燃料費(ガソリン・重油)	0	0	0	
	光熱水費	電気	935	1,008	1,003
		ガス	742	773	660
		水道	169	176	169
	修繕費	65	238	101	
外	役員費	254	250	259	
外	委託料	1,943	2,456	2,320	
外	使用料及び賃借料	159	164	181	
外	備品購入費	0	0	-	
外	その他経費	276	385	444	

●運営人員数(人)

	2013年度	2014年度	2015年度
常勤	5	5	5
非常勤	0	0	0

※運営人員数の人件費は理論値です。

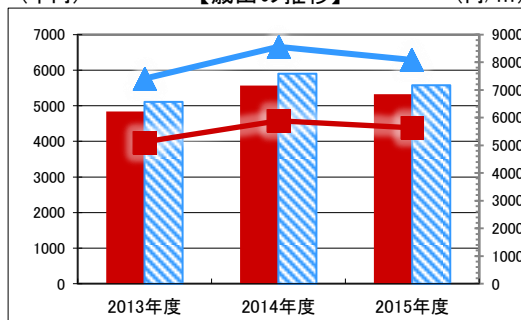
●歳入

区 分		(千円)		
		2013年度	2014年度	2015年度
歳入合計		336	427	394
内 指定管理	利用料金(使用料)	-	-	-
	目的外使用料	-	-	-
	その他	-	-	-
	外	使用料及び手数料	334	424
外	目的外使用料	2	2	-

●施設分類内コストランキング(金額の高い順)

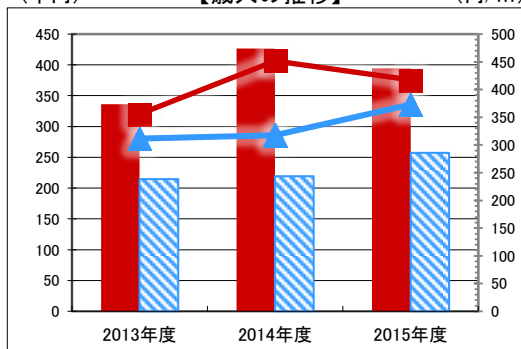
施設分類	公民館	総施設数	60
区 分	総額(千円)	円/㎡	
2013年度	4,840 第33位	5,122	第36位
2014年度	5,565 第33位	5,888	第47位
2015年度	5,322 第34位	5,631	第38位

(千円) 【歳出の推移】 (円/㎡)



凡 当該施設 総額(千円) 延床面積あたり(円/㎡)
例 分類平均 総額(千円) 延床面積あたり(円/㎡)

(千円) 【歳入の推移】 (円/㎡)



凡 当該施設 総額(千円) 延床面積あたり(円/㎡)
例 分類平均 総額(千円) 延床面積あたり(円/㎡)

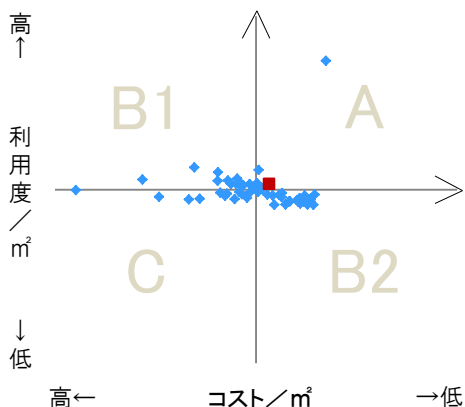
特記事項

施設メモ

費用対効果分析

【費用対効果分析(建物基本情報調査による定量的な分析)】

○費用対効果分析(㎡あたり利用度と㎡あたりコスト)



・軸の交差箇所は、用途を同じとする施設全体の平均値。
・平均値は、基準年度のコスト、利用度の平均を使用。

区分	対応	費用対効果のとらえ方
A	継続	コストと利用度のバランスが良い
B1	コスト改善	コスト面の改善が必要
B2	利用度改善	利用度の改善が必要
C	見直し	コストと利用度のバランスが悪い

凡例: ■ ... 当該施設 ◆ ... 比較対象(分類)の他施設

※利用度...供給情報の★印の項目値

施設カルテ

施設番号 2439 基準日 2016/04/01 出力日 2017/03/17

施設基本情報

施設名	建部町公民館			
所在地(住所)	北区建部町福渡0497-008-00			
所管局区室課	教育委員会事務局中央公民館			
FM大分類	社会教育施設	FM中分類	公民館	
財産中分類	公共用財産	地区	建部	
財産小分類	その他の公共用財産	財産細分類	公民館	
中学校区	建部中学校	小学校区	福渡小学校	
複合化状況	無	防災上必要な施設	社会福祉施設	
管理運営	直営	延床面積	1,678.31 m ²	
目的外使用	有	建築面積	515.89 m ²	
土地所有状況	—	敷地面積	1,099.00 m ²	

施設概要 会議室、研修室、手芸室、視聴覚室等

設置目的 市民の生活に即する教育・学術及び文化に関する各種の事業を行い、もって市民の教養の向上、健康の増進、情操の純化を図り、生活文化の振興、社会福祉の増進に寄与する。

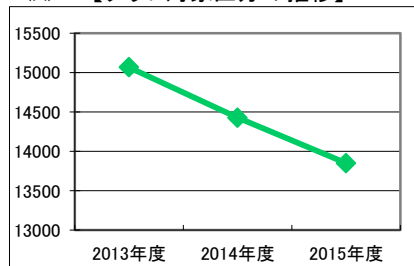
設置根拠 社会教育法の規定に基づく岡山市公民館条例・規則

用途地域	指定なし	法定容積率	— %	法定建蔽率	— %				
用途地域以外の指定地域	指定なし	全棟数	1棟	駐車台数	8台				
設備整備状況	備蓄用倉庫	×	環境配慮	出入口	○	洪水時の浸水深	0.01~0.5m未満		
	災害用備蓄の有無	×		廊下等	×	津波時の浸水深	指定なし		
	冷暖房設備	○		階段	○	地震・危険度	建物全壊率が3%未満の地域		
	通信設備	○		昇降機	○	地震・揺れやすさ	震度5強の地域		
	調理設備	○		便所	×	地震・液状化危険度	極めて低い		
	入浴設備	×		分煙対策	全面禁煙	駐車場	×	土砂災害計画区域等	警戒区域(土石流)
	代替電源設備	×		アスベストの使用	無	開設年月日	1981/05/31	供用廃止日	—

供給情報

区分	単位	2013年度	2014年度	2015年度	注記			
年間開館日数	日	292	294	292				
1日当たり運営時間	時間	12	12	12				
在籍者数	人							
利用者数	人	15,065	14,425	13,848	★			
定員数	人							
蔵書冊数	冊							
貸出冊数	冊							
病床数	床							
入院延人数	人							
外来患者延人数	人							
救急患者数	人							
管理戸数	戸							
入居戸数	戸							
収容台数	台	28	28	28				
利用台数	台	28	28	28				
契約利用台数	台							
証明書発行件数	件							
届出件数	件							
斎場利用件数	件							
貸室① 1階第1会議室		250	1,127	228	1,109	232	1,119	※
貸室② 1階第2会議室		99	1,127	117	1,109	124	1,119	※
貸室③ 2階第1会議室		89	1,127	112	1,109	129	1,119	※
貸室④ 2階第2会議室		62	1,127	95	1,109	76	1,119	※
貸室⑤ 3階研修室		98	1,127	89	1,109	63	1,119	※
貸室⑥ 3階和室		152	1,127	182	1,109	142	1,119	※
貸室⑦ 3階手芸室		93	1,127	110	1,109	71	1,119	※
貸室⑧ 3階視聴覚教室		52	1,127	49	1,109	48	1,119	※
貸室⑨								
貸室⑩								
貸室⑪								
貸室⑫								
貸室⑬								
貸室⑭								
貸室⑮								
貸室⑯								
貸室⑰								
貸室⑱								
貸室⑳								

(人) 【グラフ対象区分の推移】



凡例 ●—利用者数(人)

《注記》

★グラフ対象指標区分

※貸室①～⑳の各年度表記は、次の通り。

[利用コマ数], [利用可能コマ数]

備考

施設カルテ

基準日 2016/04/01

施設基本情報

施設番号 2439 施設名 建部町公民館

財務情報

●歳出

区 分		(千円)			
		2013年度	2014年度	2015年度	
歳出合計		4,595	6,113	6,203	
内 需用費	消耗品費	328	145	186	
	燃料費(ガソリン・重油)	419	358	216	
	光熱水費	電気	990	903	1,300
		ガス	0	0	43
		水道	142	131	458
修繕費	434	847	465		
外	役員費	-	226	221	
外	委託料	1,661	2,759	2,721	
外	使用料及び賃借料	-	231	195	
外	備品購入費	0	0	-	
外	その他経費	620	513	397	

●運営人員数(人)

種別	2013年度	2014年度	2015年度
常勤	5	5	5
非常勤	0	0	-

※運営人員数の人件費は理論値です。

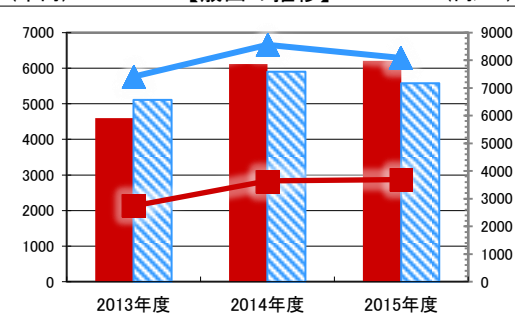
●歳入

区 分		(千円)		
		2013年度	2014年度	2015年度
歳入合計		28	31	31
内 指定管理	利用料金(使用料)	-	-	-
	目的外使用料	-	-	-
	その他	-	-	-
	直営	27	31	31
外	目的外使用料	2	0	-

●施設分類内コストランキング(金額の高い順)

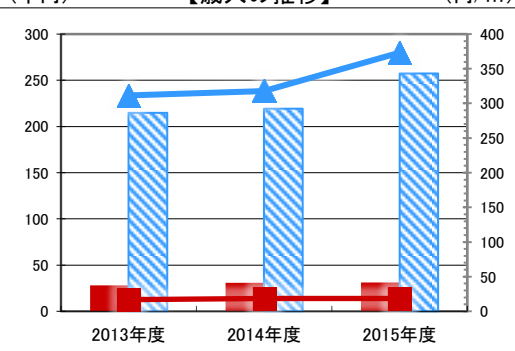
施設分類	公民館	総施設数	60
区 分	総額(千円)	円/㎡	
2013年度	4,595 第34位	2,738	第45位
2014年度	6,113 第30位	3,642	第54位
2015年度	6,203 第27位	3,696	第45位

【歳出の推移】



凡 当該施設 総額(千円) 延床面積あたり(円/㎡)
例 分類平均 総額(千円) 延床面積あたり(円/㎡)

【歳入の推移】



凡 当該施設 総額(千円) 延床面積あたり(円/㎡)
例 分類平均 総額(千円) 延床面積あたり(円/㎡)

特記事項

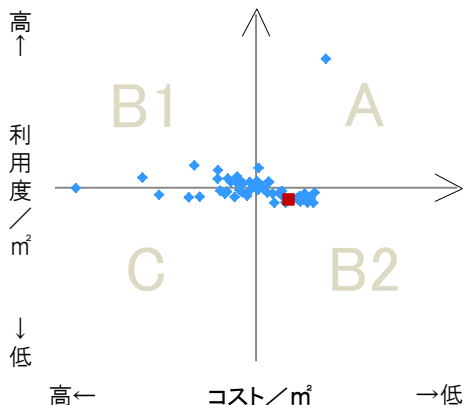
地震…危険度3%未満

施設メモ

費用対効果分析

【費用対効果分析(建物基本情報調査による定量的な分析)】

○費用対効果分析(㎡あたり利用度と㎡あたりコスト)



・軸の交差箇所は、用途を同じとする施設全体の平均値。
・平均値は、基準年度のコスト、利用度の平均を使用。

区分	対応	費用対効果のとらえ方
A	継続	コストと利用度のバランスが良い
B1	コスト改善	コスト面の改善が必要
B2	利用度改善	利用度の改善が必要
C	見直し	コストと利用度のバランスが悪い

凡例: ■ … 当該施設 ◆ … 比較対象(分類)の他施設

※利用度…供給情報の★印の項目値

施設カルテ

施設番号 6903 基準日 2016/04/01 出力日 2017/03/17

施設基本情報

施設名	御津公民館		
所在地(住所)	北区御津宇垣1629		
所管局区室課	教育委員会事務局中央公民館		
FM大分類	社会教育施設	FM中分類	公民館
財産中分類	公共用財産	地区	御津
財産小分類	その他の公共用財産	財産細分類	公民館
中学校区	御津中学校	小学校区	御津小学校
複合化状況	無	防災上必要な施設	社会福祉施設
管理運営	直営	延床面積	1,378.08 m ²
目的外使用	有	建築面積	1,378.08 m ²
土地所有状況	—	敷地面積	— m ²



施設概要
大研修室、講座室、会議室等

設置目的
市民の生活に即する教育・学術及び文化に関する各種の事業を行い、もって市民の教養の向上、健康の増進、情操の純化を図り、生活文化の振興、社会福祉の増進に寄与する。

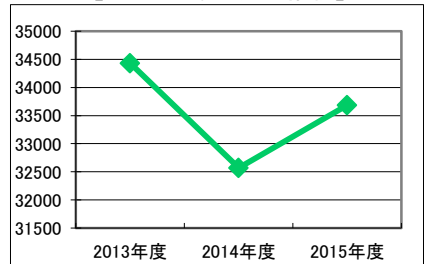
設置根拠
社会教育法の規定に基づく岡山市公民館条例・規則

用途地域	指定なし	法定容積率	— %	法定建蔽率	— %				
用途地域以外の指定地域	指定なし	全棟数	2棟	駐車台数	130台				
設備整備状況	備蓄用倉庫	×	環境配慮	出入口	○	洪水時の浸水深	0.01~0.5m未満		
	災害用備蓄の有無	×		廊下等	×	津波時の浸水深	指定なし		
	冷暖房設備	○		階段	—	地震・危険度	建物全壊率が3%未満の地域		
	通信設備	○		昇降機	—	地震・揺れやすさ	震度6弱の地域		
	調理設備	○		便所	○	地震・液状化危険度	低い		
	入浴設備	×		分煙対策	全面禁煙	駐車場	×	土砂災害計画区域等	指定なし
	代替電源設備	×		アスベストの使用	無	開設年月日	1987/08/28	供用廃止日	—

供給情報

区分	単位	2013年度	2014年度	2015年度	注記			
年間開館日数	日	289	294	292				
1日当たり運営時間	時間	12	12	12				
在籍者数	人							
利用者数	人	34,429	32,569	33,683	★			
定員数	人							
蔵書冊数	冊							
貸出冊数	冊							
病床数	床							
入院延人数	人							
外来患者延人数	人							
救急患者数	人							
管理戸数	戸							
入居戸数	戸							
収容台数	台	150	150	150				
利用台数	台	150	150	150				
契約利用台数	台							
証明書発行件数	件							
届出件数	件							
斎場利用件数	件							
貸室① 大研究室		557	1,119	494	1,120	578	1,123	※
貸室② 第1講座室		556	1,119	500	1,120	559	1,125	※
貸室③ 第2講座室		422	1,119	368	1,120	423	1,127	※
貸室④ 第3講座室		390	1,119	334	1,120	400	1,129	※
貸室⑤ 第4講座室		302	1,119	230	1,120	236	1,131	※
貸室⑥ 会議室		442	1,119	397	1,120	408	1,133	※
貸室⑦ 研修室(和室)		235	1,119	195	1,120	160	1,135	※
貸室⑧ 実習室		218	1,119	191	1,120	232	1,137	※
貸室⑨								
貸室⑩								
貸室⑪								
貸室⑫								
貸室⑬								
貸室⑭								
貸室⑮								
貸室⑯								
貸室⑰								
貸室⑱								
貸室⑳								

(人) 【グラフ対象区分の推移】



凡例 ●—利用者数(人)

《注記》

★グラフ対象指標区分

※貸室①～⑳の各年度表記は、次の通り。

[利用コマ数], [利用可能コマ数]

備考

施設カルテ

基準日 2016/04/01

施設基本情報

施設番号	6903	施設名	御津公民館
------	------	-----	-------

財務情報

●歳出

区 分		2013年度	2014年度	2015年度	
歳出合計		9,332	10,640	8,009	
内 需用費	消耗品費	293	155	189	
	燃料費(ガソリン・重油)	2,100	1,898	1,196	
	光熱水費	電気	2,664	2,803	2,597
		ガス	0	0	43
	水道	542	534	396	
修繕費	437	1,579	404		
外	役員費	245	276	332	
外	委託料	2,180	2,230	2,200	
外	使用料及び賃借料	254	176	203	
外	備品購入費	95	445	-	
外	その他経費	523	544	449	

●運営人員数(人)

	2013年度	2014年度	2015年度
常勤	5	5	5
非常勤	0	0	0

※運営人員数の人件費は理論値です。

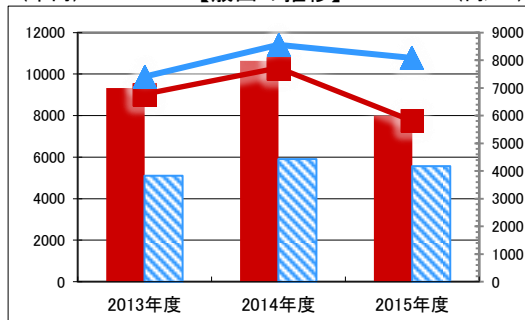
●歳入

区 分		2013年度	2014年度	2015年度
歳入合計		220	193	259
内 指定管理	利用料金(使用料)	-	-	-
	目的外使用料	-	-	-
	その他	-	-	-
	外	外	外	外
外 直営	使用料及び手数料	212	186	259
	目的外使用料	7	7	-

●施設分類内コストランキング(金額の高い順)

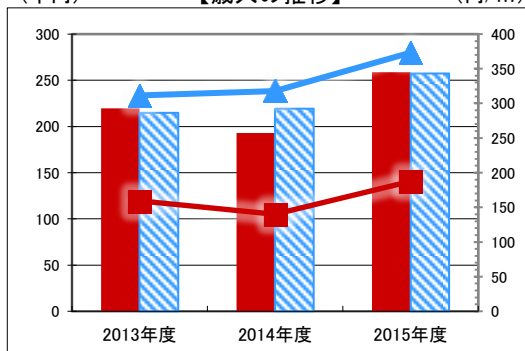
施設分類	公民館	総施設数	60	
区 分	総額(千円)	円/㎡		
2013年度	9,332	第6位	6,772	第30位
2014年度	10,640	第7位	7,721	第34位
2015年度	8,009	第8位	5,812	第36位

(千円) 【歳出の推移】 (円/㎡)



凡 当該施設 総額(千円) 延床面積あたり(円/㎡)
例 分類平均 総額(千円) 延床面積あたり(円/㎡)

(千円) 【歳入の推移】 (円/㎡)



凡 当該施設 総額(千円) 延床面積あたり(円/㎡)
例 分類平均 総額(千円) 延床面積あたり(円/㎡)

特記事項

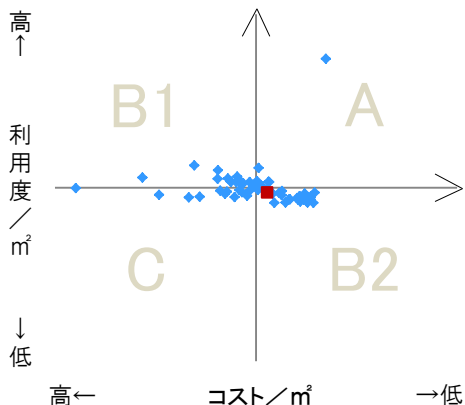
地震…危険度3%未満

施設メモ

費用対効果分析

【費用対効果分析(建物基本情報調査による定量的な分析)】

○費用対効果分析(㎡あたり利用度と㎡あたりコスト)



・軸の交差箇所は、用途を同じとする施設全体の平均値。
・平均値は、基準年度のコスト、利用度の平均を使用。

区分	対応	費用対効果のとらえ方
A	継続	コストと利用度のバランスが良い
B1	コスト改善	コスト面の改善が必要
B2	利用度改善	利用度の改善が必要
C	見直し	コストと利用度のバランスが悪い

凡例: ■ … 当該施設 ◆ … 比較対象(分類)の他施設

※利用度…供給情報の★印の項目値

