

施設カルテ

施設番号	99054		基準日	2016/04/01	出力日	2017/03/17
施設基本情報						
施設名	市民文化ホール					
所在地(住所)	中区小橋町一丁目1番30号					
所管局区室課	市民生活局区政推進課					
FM大分類	市民文化系施設	FM中分類	ホール・会館			
財産中分類	公共用財産	地区	中区本庁管轄区域			
財産小分類	その他の公共用財産	財産細分類	福祉センター			
中学校区	東山中学校	小学校区	三軒小学校			
複合化状況	有	防災上必要な施設	指定なし			
管理運営	直営	延床面積	3,967.30 m ²			
目的外使用	—	建築面積	1,172.00 m ²			
土地所有状況	—	敷地面積	— m ²			

施設概要	福祉文化会館(別棟)に併設。(財務情報は福祉文化会館参照)					
------	-------------------------------	--	--	--	--	--

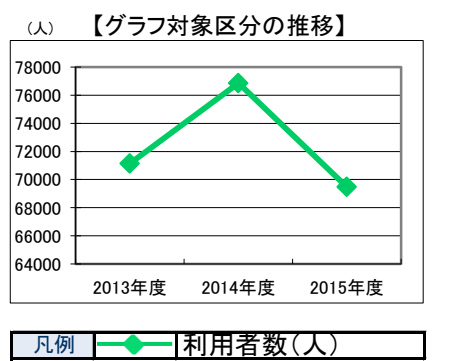
設置目的	教養、文化及び芸術の創造と普及を図り、もつて市民の文化の向上に寄与するため。					
------	--	--	--	--	--	--

設置根拠	岡山市立市民文化ホール条例					
------	---------------	--	--	--	--	--

用途地域	近隣商業地域	法定容積率	200 %	法定建蔽率	80 %		
用途地域以外の指定地域	準防火地域	全棟数	0 棟	駐車台数	0 台		
設備整備状況	備蓄用倉庫	×	環境配慮	出入口	○	洪水時の浸水深	0.5~1.0m未満
	災害用備蓄の有無	×		廊下等	○	津波時の浸水深	指定なし
	冷暖房設備	○		階段	○	地震・危険度	建物全壊率が3~5%の地域
	通信設備	○		昇降機	×	地震・揺れやすさ	震度6弱の地域
	調理設備	×		便所	○	地震・液状化危険度	きわめて高い
	入浴設備	×		分煙対策	×	土砂災害計画区域等	指定なし
	代替電源設備	×		全面禁煙	×	開設年月日	1976/05/31
				アスベストの使用	不明	供用廃止日	—
				自然エネルギー・太陽光	×		
				屋上緑化・壁面緑化	×		

供給情報

区分	単位	2013年度	2014年度	2015年度	注記
年間開館日数	日	289	289	284	
1日当たり運営時間	時間	13	13	13	
在籍者数	人				
利用者数	人	71,146	76,849	69,468	★
定員数	人	802	802	802	
蔵書冊数	冊				
貸出冊数	冊				
病床数	床				
入院延人数	人				
外来患者延人数	人				
救急患者数	人				
管理戸数	戸				
入居戸数	戸				
収容台数	台				
利用台数	台				
契約利用台数	台				
証明書発行件数	件				
届出件数	件				
斎場利用件数	件				
貸室①					
貸室②					
貸室③					
貸室④					
貸室⑤					
貸室⑥					
貸室⑦					
貸室⑧					
貸室⑨					
貸室⑩					
貸室⑪					
貸室⑫					
貸室⑬					
貸室⑭					
貸室⑮					
貸室⑯					
貸室⑰					
貸室⑱					
貸室⑳					



《注記》
 ★グラフ対象指標区分
 ※貸室①～⑳の各年度表記は、次の通り。
 [利用コマ数], [利用可能コマ数]

備考

施設カルテ

基準日 2016/04/01

施設基本情報

施設番号 99054 施設名 市民文化ホール

財務情報

区 分		2013年度	2014年度	2015年度	
歳出合計		0	0	0	
内 需用費	消耗品費	-	-	-	
	燃料費(ガソリン・重油)	-	-	-	
	光熱水費	電気	-	-	-
		ガス	-	-	-
		水道	-	-	-
	修繕費	-	-	-	
外 訳	役員費	-	-	-	
委託料	-	-	-		
使用料及び賃借料	-	-	-		
備品購入費	-	-	-		
その他経費	-	-	-		

●運営人員数(人)

常勤	-	-	-
非常勤	-	-	-

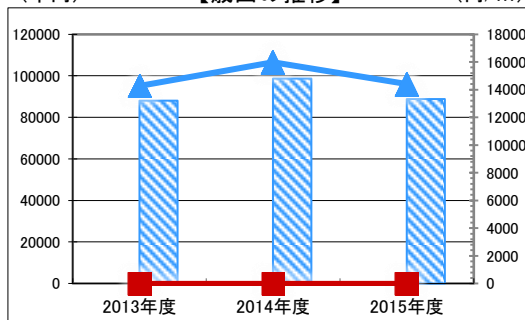
※運営人員数の人件費は理論値です。

区 分		2013年度	2014年度	2015年度	
歳入合計		0	0	0	
内 指定管理	利用料金 (使用料)	-	-	-	
	目的外使用料	-	-	-	
	その他	-	-	-	
	外 訳	直営	使用料及び手数料	-	-
目的外使用料	-	-	-		

●施設分類内コストランキング(金額の高い順)

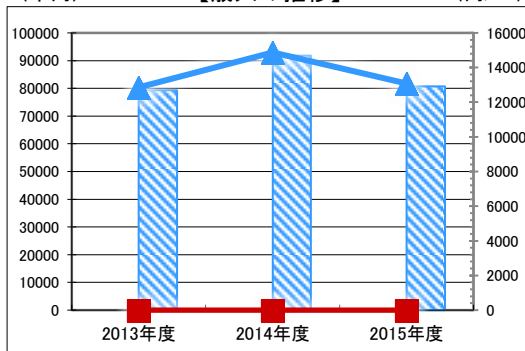
施設分類	ホール・会館	総施設数	10
区 分	総額(千円)	円/㎡	
2013年度	0	0	-
2014年度	0	0	-
2015年度	0	0	-

【歳出の推移】 (千円) (円/㎡)



凡 当該施設 総額(千円) 延床面積あたり(円/㎡)
例 分類平均 総額(千円) 延床面積あたり(円/㎡)

【歳入の推移】 (千円) (円/㎡)



凡 当該施設 総額(千円) 延床面積あたり(円/㎡)
例 分類平均 総額(千円) 延床面積あたり(円/㎡)

特記事項

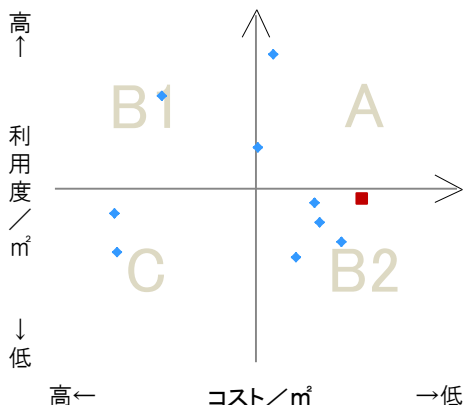
市民文化ホールに昇降機はないため、車いす利用者は福祉文化会館の昇降機を利用。

施設メモ

費用対効果分析

【費用対効果分析(建物基本情報調査による定量的な分析)】

○費用対効果分析(㎡あたり利用度と㎡あたりコスト)



・軸の交差箇所は、用途を同じとする施設全体の平均値。
・平均値は、基準年度のコスト、利用度の平均を使用。

区分	対応	費用対効果のとらえ方
A	継続	コストと利用度のバランスが良い
B1	コスト改善	コスト面の改善が必要
B2	利用度改善	利用度の改善が必要
C	見直し	コストと利用度のバランスが悪い

凡例: ■... 当該施設 ◆... 比較対象(分類)の他施設

※利用度...供給情報の★印の項目値

