

# 施設カルテ

施設番号	741	基準日	2016/04/01	出力日	2017/03/17
<b>施設基本情報</b>					
施設名	幸島 小学校				
所在地(住所)	東区水門町0571-000-00				
所管局区室課	教育委員会事務局学校施設課				
FM大分類	学校教育施設	FM中分類	小学校		
財産中分類	公共用財産	地区	西大寺(本庁管轄区域)		
財産小分類	学校	財産細分類	小学校		
中学校区	山南中学校	小学校区	幸島小学校		
複合化状況	無	防災上必要な施設	避難施設(所)		
管理運営	直営	延床面積	4,240.10 m <sup>2</sup>		
目的外使用	無	建築面積	0.00 m <sup>2</sup>		
土地所有状況	—	敷地面積	11,600.00 m <sup>2</sup>		

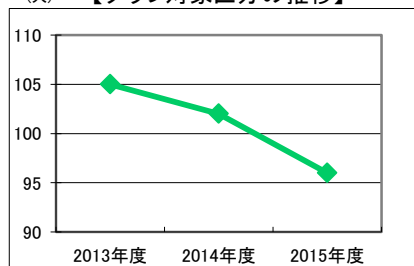


施設概要	校舎、体育館、プール等								
設置目的	義務教育として行われる普通教育のうち基礎的なものを施すこと。								
設置根拠	教育基本法、学校教育法								
用途地域	指定なし	法定容積率	200 %	法定建蔽率	60 %				
用途地域以外の指定地域	指定なし	全棟数	13 棟	駐車台数	0 台				
設備整備状況	備蓄用倉庫	×	環境配慮	出入口	○	ハザードマップ指定	洪水時の浸水深	指定なし	
	災害用備蓄の有無	×		廊下等	×	津波時の浸水深	0.3~1.0m未満	地震・危険度	建物全壊率が5~7%の地域
	冷暖房設備	×		階段	○	地震・揺れやすさ	震度6弱の地域	地震・液化化危険度	低い
	通信設備	×		昇降機	×	便所	×	土砂災害計画区域等	指定なし
	調理設備	○		その他省エネ	×	駐車場	—	開設年月日	1910/04/01
	入浴設備	×		分煙対策	全面禁煙	—	—	供用廃止日	—
	代替電源設備	×		アスベストの使用	無	—	—	—	—
	—	—		—	—	—	—	—	—
	—	—		—	—	—	—	—	—
	—	—		—	—	—	—	—	—

## 供給情報

区分	単位	2013年度	2014年度	2015年度	注記
年間開館日数	日				
1日当たり運営時間	時間				
在籍者数	人	105	102	96	★
利用者数	人				
定員数	人				
蔵書冊数	冊				
貸出冊数	冊				
病床数	床				
入院延人数	人				
外来患者延人数	人				
救急患者数	人				
管理戸数	戸				
入居戸数	戸				
収容台数	台				
利用台数	台				
契約利用台数	台				
証明書発行件数	件				
届出件数	件				
斎場利用件数	件				
貸室①					
貸室②					
貸室③					
貸室④					
貸室⑤					
貸室⑥					
貸室⑦					
貸室⑧					
貸室⑨					
貸室⑩					
貸室⑪					
貸室⑫					
貸室⑬					
貸室⑭					
貸室⑮					
貸室⑯					
貸室⑰					
貸室⑱					
貸室⑳					

(人) 【グラフ対象区分の推移】



凡例 ◆ 在籍者数(人)

《注記》  
 ★グラフ対象指標区分  
 ※貸室①～⑳の各年度表記は、次の通り。  
 [利用コマ数], [利用可能コマ数]

備考

# 施設カルテ

基準日 2016/04/01

## 施設基本情報

施設番号 741 施設名 幸島 小学校

## 財務情報

### ●歳出

区 分		(千円)			
		2013年度	2014年度	2015年度	
歳出合計		3,230	3,973	6,910	
内 需用費	消耗品費	-	-	-	
	燃料費(ガソリン・重油)	296	297	216	
	光熱水費	電気	1,882	1,988	1,830
		ガス	0	0	0
	水道	899	580	572	
	修繕費	-	943	2,213	
訳	役務費	153	165	144	
	委託料	-	-	1,934	
	使用料及び賃借料	-	-	-	
	備品購入費	-	-	-	
	その他経費	-	-	-	

### ●運営人員数(人)

	2013年度	2014年度	2015年度
常勤	16	16	15
非常勤	-	-	-

※運営人員数の人件費は理論値です。

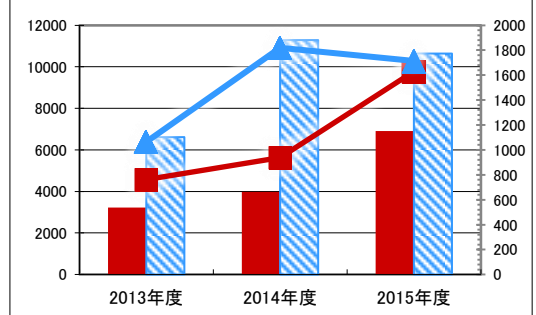
### ●歳入

区 分		(千円)		
		2013年度	2014年度	2015年度
歳入合計		0	0	23
内 指定管理	利用料金	-	-	-
	(使用料)	-	-	-
	目的外使用料	-	-	-
	その他	-	-	-
訳 直営	使用料及び手数料	-	-	-
	目的外使用料	-	-	23

### ●施設分類内コストランキング(金額の高い順)

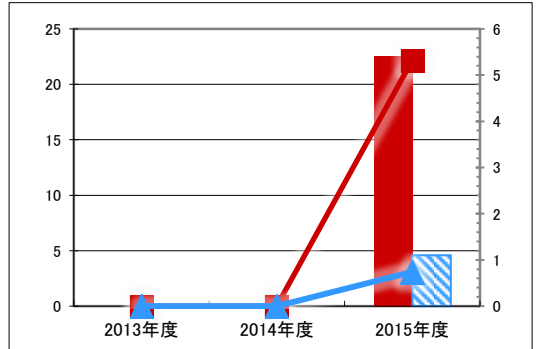
施設分類	小学校		総施設数	91
区 分	総額(千円)		円/㎡	
2013年度	3,230	第75位	762	第79位
2014年度	3,973	第83位	937	第84位
2015年度	6,910	第75位	1,630	第52位

(千円) 【歳出の推移】 (円/㎡)



凡 当該施設 総額(千円) 延床面積あたり(円/㎡)  
例 分類平均 総額(千円) 延床面積あたり(円/㎡)

(千円) 【歳入の推移】 (円/㎡)



凡 当該施設 総額(千円) 延床面積あたり(円/㎡)  
例 分類平均 総額(千円) 延床面積あたり(円/㎡)

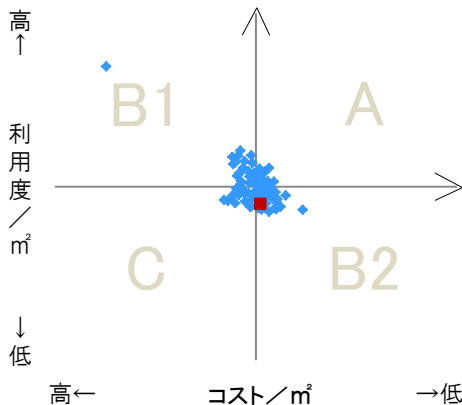
## 特記事項

施設メモ

## 費用対効果分析

【費用対効果分析(建物基本情報調査による定量的な分析)】

○費用対効果分析(㎡あたり利用度と㎡あたりコスト)



・軸の交差箇所は、用途を同じとする施設全体の平均値。  
・平均値は、基準年度のコスト、利用度の平均を使用。

区分	対応	費用対効果のとらえ方
A	継続	コストと利用度のバランスが良い
B1	コスト改善	コスト面の改善が必要
B2	利用度改善	利用度の改善が必要
C	見直し	コストと利用度のバランスが悪い

凡例: ■... 当該施設 ◆... 比較対象(分類)の他施設

※利用度...供給情報の★印の項目値



# 施設カルテ

施設番号	742	基準日	2016/04/01	出力日	2017/03/17
<b>施設基本情報</b>					
施設名	朝日 小学校				
所在地(住所)	東区西片岡0083-000-00				
所管局区室課	教育委員会事務局学校施設課				
FM大分類	学校教育施設	FM中分類	小学校		
財産中分類	公共用財産	地区	西大寺(本庁管轄区域)		
財産小分類	学校	財産細分類	小学校		
中学校区	山南中学校	小学校区	朝日小学校		
複合化状況	無	防災上必要な施設	避難施設(所)		
管理運営	直営	延床面積	5,282.11 m <sup>2</sup>		
目的外使用	無	建築面積	0.00 m <sup>2</sup>		
土地所有状況	—	敷地面積	11,930.00 m <sup>2</sup>		

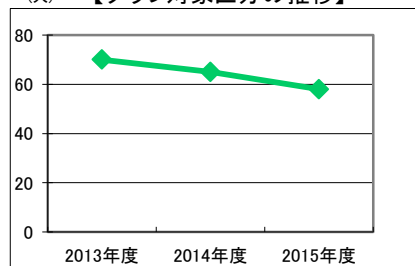


施設概要	校舎、体育館、プール等									
設置目的	義務教育として行われる普通教育のうち基礎的なものを施すこと。									
設置根拠	教育基本法、学校教育法									
用途地域	指定なし	法定容積率	200 %	法定建蔽率	60 %					
用途地域以外の指定地域	指定なし	全棟数	19 棟	駐車台数	0 台					
設備整備状況	備蓄用倉庫	×	環境配慮	自然エネルギー・太陽光	×	ハザードマップ指定	出入口	○	洪水時の浸水深	指定なし
	災害用備蓄の有無	×		屋上緑化・壁面緑化	×		廊下等	×	津波時の浸水深	指定なし
	冷暖房設備	×		設備(電気)	×		階段	○	地震・危険度	建物全壊率が5~7%の地域
	通信設備	×		設備(雨水・中水)	×		昇降機	×	地震・揺れやすさ	震度6弱の地域
	調理設備	○		その他省エネ	×		便所	×	地震・液状化危険度	高い
	入浴設備	×		分煙対策	全面禁煙		駐車場	—	土砂災害計画区域等	指定なし
	代替電源設備	×		アスベストの使用	無		開設年月日	1874/04/01	供用廃止日	—

## 供給情報

区分	単位	2013年度	2014年度	2015年度	注記
年間開館日数	日				
1日当たり運営時間	時間				
在籍者数	人	70	65	58	★
利用者数	人				
定員数	人				
蔵書冊数	冊				
貸出冊数	冊				
病床数	床				
入院延人数	人				
外来患者延人数	人				
救急患者数	人				
管理戸数	戸				
入居戸数	戸				
収容台数	台				
利用台数	台				
契約利用台数	台				
証明書発行件数	件				
届出件数	件				
斎場利用件数	件				
貸室①					
貸室②					
貸室③					
貸室④					
貸室⑤					
貸室⑥					
貸室⑦					
貸室⑧					
貸室⑨					
貸室⑩					
貸室⑪					
貸室⑫					
貸室⑬					
貸室⑭					
貸室⑮					
貸室⑯					
貸室⑰					
貸室⑱					
貸室⑳					

(人) 【グラフ対象区分の推移】



凡例 ◆ 在籍者数(人)

《注記》

★グラフ対象指標区分

※貸室①～⑳の各年度表記は、次の通り。

[利用コマ数], [利用可能コマ数]

備考

# 施設カルテ

基準日 2016/04/01

## 施設基本情報

施設番号 742 施設名 朝日 小学校

## 財務情報

### ●歳出

区 分		(千円)			
		2013年度	2014年度	2015年度	
歳出合計		2,657	3,929	6,565	
内 需用費	消耗品費	-	-	-	
	燃料費(ガソリン・重油)	257	277	217	
	光熱水費	電気	1,590	1,617	1,461
		ガス	0	0	0
	水道	630	630	608	
	修繕費	-	1,266	1,480	
訳	役務費	180	139	136	
	委託料	-	-	2,662	
	使用料及び賃借料	-	-	-	
	備品購入費	-	-	-	
	その他経費	-	-	-	

### ●運営人員数(人)

	2013年度	2014年度	2015年度
常勤	15	15	15
非常勤	-	-	-

※運営人員数の人件費は理論値です。

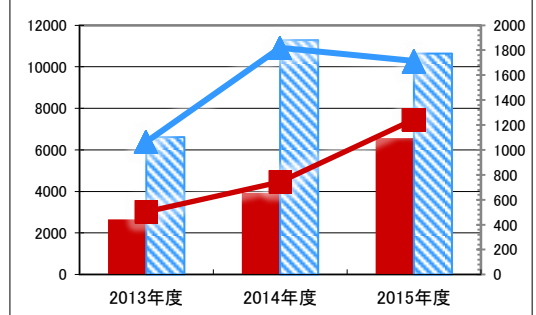
### ●歳入

区 分		(千円)		
		2013年度	2014年度	2015年度
歳入合計		0	0	2
内 指定管理	利用料金	-	-	-
	(使用料)	-	-	-
	目的外使用料	-	-	-
	その他	-	-	-
訳 直営	使用料及び手数料	-	-	-
	目的外使用料	-	-	2

### ●施設分類内コストランキング(金額の高い順)

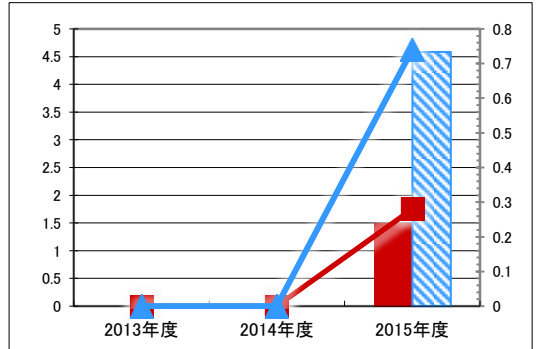
施設分類	小学校	総施設数	91
区 分	総額(千円)	円/㎡	
2013年度	2,657 第85位	503	第90位
2014年度	3,929 第84位	744	第91位
2015年度	6,565 第76位	1,243	第86位

(千円) 【歳出の推移】 (円/㎡)



凡 当該施設 総額(千円) 延床面積あたり(円/㎡)  
例 分類平均 総額(千円) 延床面積あたり(円/㎡)

(千円) 【歳入の推移】 (円/㎡)



凡 当該施設 総額(千円) 延床面積あたり(円/㎡)  
例 分類平均 総額(千円) 延床面積あたり(円/㎡)

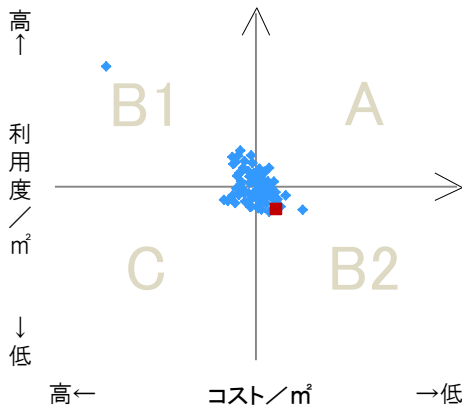
## 特記事項

施設メモ

## 費用対効果分析

【費用対効果分析(建物基本情報調査による定量的な分析)】

○費用対効果分析(㎡あたり利用度と㎡あたりコスト)



・軸の交差箇所は、用途を同じとする施設全体の平均値。  
・平均値は、基準年度のコスト、利用度の平均を使用。

区分	対応	費用対効果のとらえ方
A	継続	コストと利用度のバランスが良い
B1	コスト改善	コスト面の改善が必要
B2	利用度改善	利用度の改善が必要
C	見直し	コストと利用度のバランスが悪い

凡例: ■ ... 当該施設 ◆ ... 比較対象(分類)の他施設

※利用度...供給情報の★印の項目値



# 施設カルテ

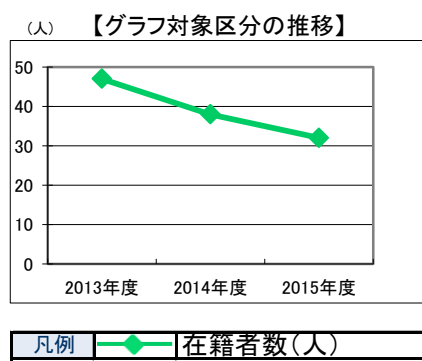
施設番号	743	基準日	2016/04/01	出力日	2017/03/17
<b>施設基本情報</b>					
施設名	大宮 小学校				
所在地(住所)	東区上阿知0967-000-00				
所管局区室課	教育委員会事務局学校施設課				
FM大分類	学校教育施設	FM中分類	小学校		
財産中分類	公共用財産	地区	西大寺(本庁管轄区域)		
財産小分類	学校	財産細分類	小学校		
中学校区	山南中学校	小学校区	大宮小学校		
複合化状況	無	防災上必要な施設	避難施設(所)		
管理運営	直営	延床面積	3,297.17 m <sup>2</sup>		
目的外使用	無	建築面積	0.00 m <sup>2</sup>		
土地所有状況	—	敷地面積	9,860.00 m <sup>2</sup>		



施設概要	校舎、体育館、プール等									
設置目的	義務教育として行われる普通教育のうち基礎的なものを施すこと。									
設置根拠	教育基本法、学校教育法									
用途地域	指定なし	法定容積率	200 %	法定建蔽率	60 %					
用途地域以外の指定地域	指定なし	全棟数	11 棟	駐車台数	0 台					
設備整備状況	備蓄用倉庫	×	環境配慮	自然エネルギー・太陽光	×	ハザードマップ指定	出入口	○	洪水時の浸水深	指定なし
	災害用備蓄の有無	×		屋上緑化・壁面緑化	×		廊下等	×	津波時の浸水深	指定なし
	冷暖房設備	×		設備(電気)	×		階段	○	地震・危険度	—
	通信設備	×		設備(雨水・中水)	×		昇降機	×	地震・揺れやすさ	震度6弱の地域
	調理設備	○		その他省エネ	×		便所	×	地震・液状化危険度	低い
	入浴設備	×		分煙対策	全面禁煙		駐車場	—	土砂災害計画区域等	指定なし
	代替電源設備	×		アスベストの使用	無		開設年月日	1873/04/01	供用廃止日	—

## 供給情報

区分	単位	2013年度	2014年度	2015年度	注記
年間開館日数	日				
1日当たり運営時間	時間				
在籍者数	人	47	38	32	★
利用者数	人				
定員数	人				
蔵書冊数	冊				
貸出冊数	冊				
病床数	床				
入院延人数	人				
外来患者延人数	人				
救急患者数	人				
管理戸数	戸				
入居戸数	戸				
収容台数	台				
利用台数	台				
契約利用台数	台				
証明書発行件数	件				
届出件数	件				
斎場利用件数	件				
貸室①					
貸室②					
貸室③					
貸室④					
貸室⑤					
貸室⑥					
貸室⑦					
貸室⑧					
貸室⑨					
貸室⑩					
貸室⑪					
貸室⑫					
貸室⑬					
貸室⑭					
貸室⑮					
貸室⑯					
貸室⑰					
貸室⑱					
貸室⑳					



《注記》  
 ★グラフ対象指標区分  
 ※貸室①～⑳の各年度表記は、次の通り。  
 [利用コマ数], [利用可能コマ数]

備考



# 施設カルテ

基準日 2016/04/01

## 施設基本情報

施設番号 743 施設名 大宮 小学校

## 財務情報

### ●歳出

区 分		(千円)			
		2013年度	2014年度	2015年度	
歳出合計		2,244	5,224	5,286	
内 需用費	消耗品費	-	-	-	
	燃料費(ガソリン・重油)	210	230	214	
	光熱水費	電気	1,363	1,389	1,370
		ガス	0	0	0
	水道	533	496	682	
	修繕費	-	2,975	2,014	
訳	役務費	137	135	146	
	委託料	-	-	860	
	使用料及び賃借料	-	-	-	
	備品購入費	-	-	-	
	その他経費	-	-	-	

### ●運営人員数(人)

	2013年度	2014年度	2015年度
常勤	13	13	13
非常勤	-	-	-

※運営人員数の人件費は理論値です。

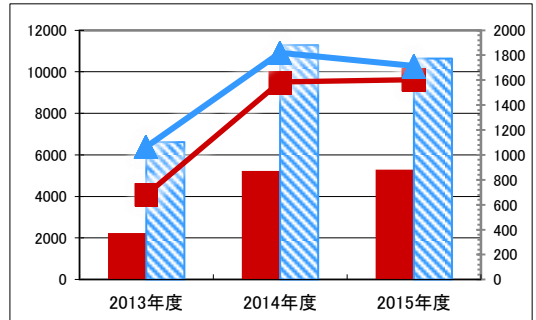
### ●歳入

区 分		(千円)		
		2013年度	2014年度	2015年度
歳入合計		0	0	0
内 指定管理	利用料金	-	-	-
	(使用料)	-	-	-
	目的外使用料	-	-	-
	その他	-	-	-
訳 直営	使用料及び手数料	-	-	-
	目的外使用料	-	-	-

### ●施設分類内コストランキング(金額の高い順)

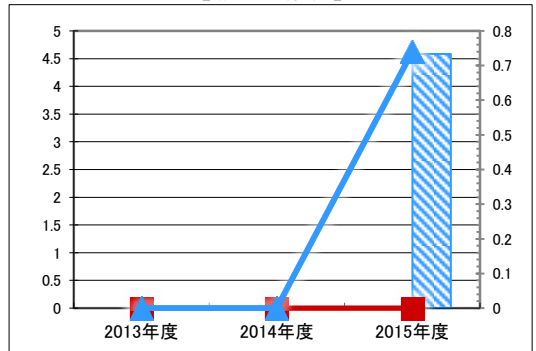
施設分類	小学校		総施設数	91
区 分	総額(千円)	円/㎡		
2013年度	2,244	第89位	680	第83位
2014年度	5,224	第71位	1,584	第36位
2015年度	5,286	第83位	1,603	第54位

(千円) 【歳出の推移】 (円/㎡)



凡 当該施設 総額(千円) 延床面積あたり(円/㎡)  
例 分類平均 総額(千円) 延床面積あたり(円/㎡)

(千円) 【歳入の推移】 (円/㎡)



凡 当該施設 総額(千円) 延床面積あたり(円/㎡)  
例 分類平均 総額(千円) 延床面積あたり(円/㎡)

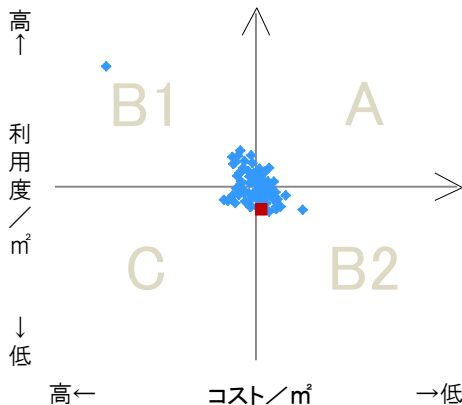
## 特記事項

施設メモ

## 費用対効果分析

【費用対効果分析(建物基本情報調査による定量的な分析)】

○費用対効果分析(㎡あたり利用度と㎡あたりコスト)



・軸の交差箇所は、用途を同じとする施設全体の平均値。  
・平均値は、基準年度のコスト、利用度の平均を使用。

区分	対応	費用対効果のとらえ方
A	継続	コストと利用度のバランスが良い
B1	コスト改善	コスト面の改善が必要
B2	利用度改善	利用度の改善が必要
C	見直し	コストと利用度のバランスが悪い

凡例: ■ ... 当該施設 ◆ ... 比較対象(分類)の他施設

※利用度...供給情報の★印の項目値





# 施設カルテ

施設番号	757	基準日	2016/04/01	出力日	2017/03/17
<b>施設基本情報</b>					
施設名	浮田 小学校				
所在地(住所)	東区沼1725-000-00				
所管局区室課	教育委員会事務局学校施設課				
FM大分類	学校教育施設	FM中分類	小学校		
財産中分類	公共用財産	地区	上道		
財産小分類	学校	財産細分類	小学校		
中学校区	上道中学校	小学校区	浮田小学校		
複合化状況	無	防災上必要な施設	避難施設(所)		
管理運営	直営	延床面積	4,531.57 m <sup>2</sup>		
目的外使用	無	建築面積	0.00 m <sup>2</sup>		
土地所有状況	—	敷地面積	14,981.00 m <sup>2</sup>		

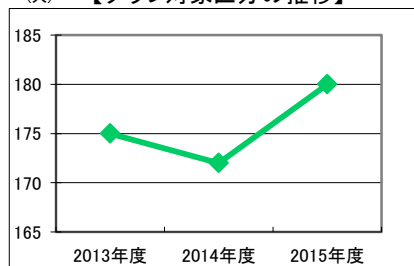


施設概要	校舎、体育館、プール等								
設置目的	義務教育として行われる普通教育のうち基礎的なものを施すこと。								
設置根拠	教育基本法、学校教育法								
用途地域	指定なし	法定容積率	200 %	法定建蔽率	60 %				
用途地域以外の指定地域	指定なし	全棟数	21 棟	駐車台数	0 台				
設備整備状況	備蓄用倉庫	×	環境配慮	出入口	○	ハザードマップ指定	洪水時の浸水深	2.0~5.0m未満	
	災害用備蓄の有無	×		廊下等	×	津波時の浸水深	指定なし	地震・危険度	建物全壊率が3%未満の地域
	冷暖房設備	×		階段	○	地震・揺れやすさ	震度6強の地域	地震・液化危険度	高い
	通信設備	×		昇降機	×	便所	×	土砂災害計画区域等	指定なし
	調理設備	×		その他省エネ	×	駐車場	—	開設年月日	1892/04/01
	入浴設備	×		分煙対策	全面禁煙	—	—	供用廃止日	—
	代替電源設備	×		アスベストの使用	無	—	—	—	—
	—	—		—	—	—	—	—	—

## 供給情報

区分	単位	2013年度	2014年度	2015年度	注記
年間開館日数	日				
1日当たり運営時間	時間				
在籍者数	人	175	172	180	★
利用者数	人				
定員数	人				
蔵書冊数	冊				
貸出冊数	冊				
病床数	床				
入院延人数	人				
外来患者延人数	人				
救急患者数	人				
管理戸数	戸				
入居戸数	戸				
収容台数	台				
利用台数	台				
契約利用台数	台				
証明書発行件数	件				
届出件数	件				
斎場利用件数	件				
貸室①					
貸室②					
貸室③					
貸室④					
貸室⑤					
貸室⑥					
貸室⑦					
貸室⑧					
貸室⑨					
貸室⑩					
貸室⑪					
貸室⑫					
貸室⑬					
貸室⑭					
貸室⑮					
貸室⑯					
貸室⑰					
貸室⑱					
貸室⑳					

(人) 【グラフ対象区分の推移】



凡例 ◆ 在籍者数(人)

《注記》  
 ★グラフ対象指標区分  
 ※貸室①～⑳の各年度表記は、次の通り。  
 [利用コマ数], [利用可能コマ数]

備考

# 施設カルテ

基準日 2016/04/01

## 施設基本情報

施設番号 757 施設名 浮田 小学校

## 財務情報

### ●歳出

区 分		(千円)			
		2013年度	2014年度	2015年度	
歳出合計		2,370	4,337	8,216	
内 需用費	消耗品費	-	-	-	
	燃料費(ガソリン・重油)	313	360	354	
	光熱水費	電気	1,408	1,527	1,533
		ガス	0	0	0
	水道	485	551	557	
	修繕費	-	1,725	2,759	
外 訳	役務費	165	174	171	
	委託料	-	-	2,841	
	使用料及び賃借料	-	-	-	
	備品購入費	-	-	-	
	その他経費	-	-	-	

### ●運営人員数(人)

	2013年度	2014年度	2015年度
常勤	15	15	16
非常勤	-	-	-

※運営人員数の人件費は理論値です。

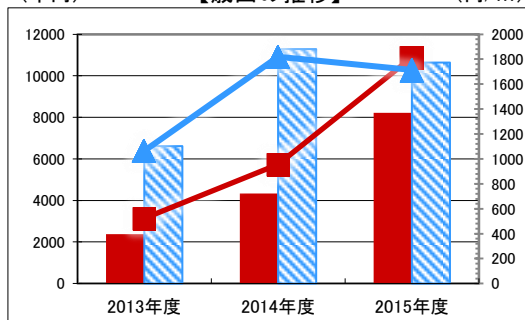
### ●歳入

区 分		(千円)		
		2013年度	2014年度	2015年度
歳入合計		0	0	0
内 指定管理	利用料金	-	-	-
	(使用料)	-	-	-
	目的外使用料	-	-	-
	その他	-	-	-
外 訳	直営	-	-	-
	使用料及び手数料	-	-	-
	目的外使用料	-	-	-

### ●施設分類内コストランキング(金額の高い順)

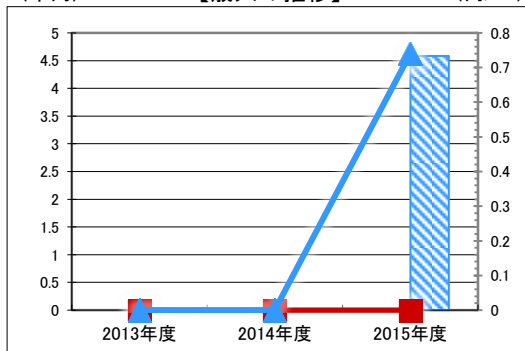
施設分類	小学校	総施設数	91
区 分	総額(千円)	円/㎡	
2013年度	2,370 第87位	523	第89位
2014年度	4,337 第82位	957	第83位
2015年度	8,216 第63位	1,813	第36位

(千円) 【歳出の推移】 (円/㎡)



凡 当該施設 総額(千円) 延床面積あたり(円/㎡)  
例 分類平均 総額(千円) 延床面積あたり(円/㎡)

(千円) 【歳入の推移】 (円/㎡)



凡 当該施設 総額(千円) 延床面積あたり(円/㎡)  
例 分類平均 総額(千円) 延床面積あたり(円/㎡)

## 特記事項

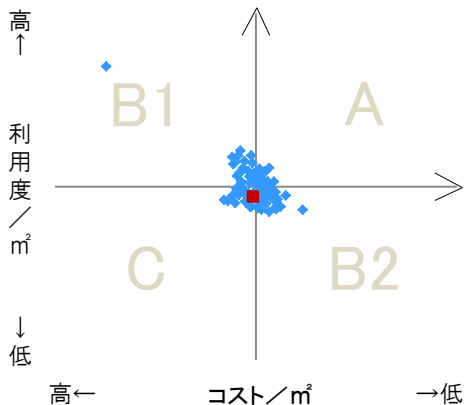
←建物全壊率が3%未満の地域

施設メモ

## 費用対効果分析

【費用対効果分析(建物基本情報調査による定量的な分析)】

○費用対効果分析(㎡あたり利用度と㎡あたりコスト)



・軸の交差箇所は、用途を同じとする施設全体の平均値。  
・平均値は、基準年度のコスト、利用度の平均を使用。

区分	対応	費用対効果のとらえ方
A	継続	コストと利用度のバランスが良い
B1	コスト改善	コスト面の改善が必要
B2	利用度改善	利用度の改善が必要
C	見直し	コストと利用度のバランスが悪い

凡例: ■... 当該施設 ◆... 比較対象(分類)の他施設

※利用度...供給情報の★印の項目値



# 施設カルテ

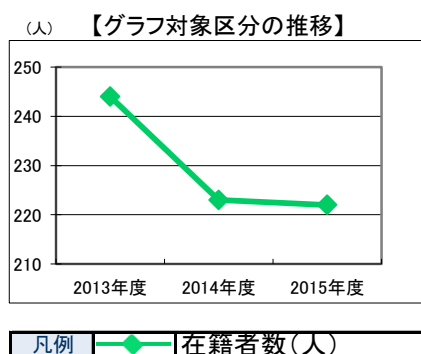
施設番号	758	基準日	2016/04/01	出力日	2017/03/17
<b>施設基本情報</b>					
施設名	平島 小学校				
所在地(住所)	東区東平島1293-000-00				
所管局区室課	教育委員会事務局学校施設課				
FM大分類	学校教育施設	FM中分類	小学校		
財産中分類	公共用財産	地区	上道		
財産小分類	学校	財産細分類	小学校		
中学校区	上道中学校	小学校区	平島小学校		
複合化状況	無	防災上必要な施設	避難施設(所)		
管理運営	直営	延床面積	5,121.65 m <sup>2</sup>		
目的外使用	無	建築面積	0.00 m <sup>2</sup>		
土地所有状況	—	敷地面積	16,459.00 m <sup>2</sup>		



施設概要	校舎、体育館、プール等								
設置目的	義務教育として行われる普通教育のうち基礎的なものを施すこと。								
設置根拠	教育基本法、学校教育法								
用途地域	第一種住居地域	法定容積率	200 %	法定建蔽率	60 %				
用途地域以外の指定地域	指定なし	全棟数	22 棟	駐車台数	0 台				
設備整備状況	備蓄用倉庫	×	環境配慮	出入口	○	ハザードマップ指定	洪水時の浸水深	1.0~2.0m未満	
	災害用備蓄の有無	×		廊下等	×	津波時の浸水深	指定なし	地震・危険度	—
	冷暖房設備	×		階段	○	地震・揺れやすさ	震度6弱の地域	地震・液化危険度	きわめて高い
	通信設備	×		昇降機	×	便所	×	土砂災害計画区域等	指定なし
	調理設備	○		その他省エネ	×	駐車場	—	開設年月日	1892/04/01
	入浴設備	×		分煙対策	全面禁煙	—	—	供用廃止日	—
	代替電源設備	×		アスベストの使用	無	—	—	—	—
	—	—		—	—	—	—	—	—
	—	—		—	—	—	—	—	—
	—	—		—	—	—	—	—	—

## 供給情報

区分	単位	2013年度	2014年度	2015年度	注記
年間開館日数	日				
1日当たり運営時間	時間				
在籍者数	人	244	223	222	★
利用者数	人				
定員数	人				
蔵書冊数	冊				
貸出冊数	冊				
病床数	床				
入院延人数	人				
外来患者延人数	人				
救急患者数	人				
管理戸数	戸				
入居戸数	戸				
収容台数	台				
利用台数	台				
契約利用台数	台				
証明書発行件数	件				
届出件数	件				
斎場利用件数	件				
貸室①					
貸室②					
貸室③					
貸室④					
貸室⑤					
貸室⑥					
貸室⑦					
貸室⑧					
貸室⑨					
貸室⑩					
貸室⑪					
貸室⑫					
貸室⑬					
貸室⑭					
貸室⑮					
貸室⑯					
貸室⑰					
貸室⑱					
貸室⑳					



《注記》  
 ★グラフ対象指標区分  
 ※貸室①～⑳の各年度表記は、次の通り。  
 [利用コマ数], [利用可能コマ数]

備考

# 施設カルテ

基準日 2016/04/01

## 施設基本情報

施設番号 758 施設名 平島 小学校

## 財務情報

### ●歳出

区 分		(千円)			
		2013年度	2014年度	2015年度	
歳出合計		3,997	5,178	8,662	
内 需用費	消耗品費	-	-	-	
	燃料費(ガソリン・重油)	214	247	215	
	光熱水費	電気	2,451	2,458	2,651
		ガス	0	0	0
		水道	1,125	1,146	1,161
修繕費	-	1,139	1,754		
外	役員費	208	188	180	
外	委託料	-	-	2,701	
外	使用料及び賃借料	-	-	-	
外	備品購入費	-	-	-	
外	その他経費	-	-	-	

### ●運営人員数(人)

	2013年度	2014年度	2015年度
常勤	20	20	21
非常勤	-	-	-

※運営人員数の人件費は理論値です。

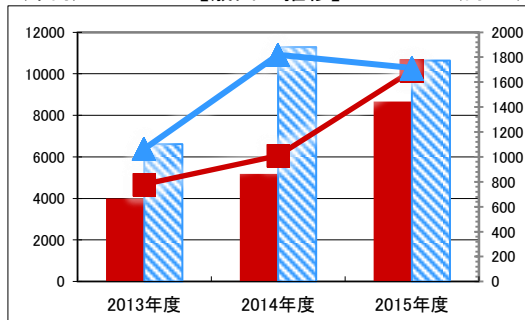
### ●歳入

区 分		(千円)		
		2013年度	2014年度	2015年度
歳入合計		0	0	0
内 指定管理	利用料金	-	-	-
	(使用料)	-	-	-
	目的外使用料	-	-	-
	その他	-	-	-
外 直営	使用料及び手数料	-	-	-
	目的外使用料	-	-	-

### ●施設分類内コストランキング(金額の高い順)

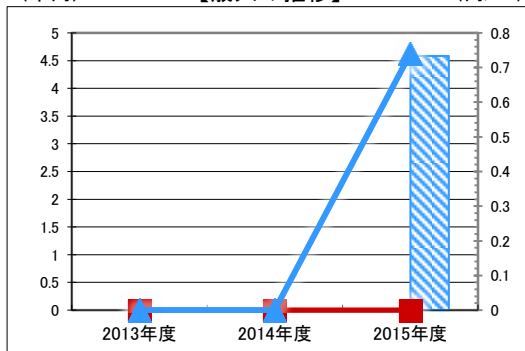
施設分類	小学校		総施設数	91
区 分	総額(千円)		円/㎡	
2013年度	3,997	第65位	781	第73位
2014年度	5,178	第73位	1,011	第80位
2015年度	8,662	第57位	1,691	第43位

(千円) 【歳出の推移】 (円/㎡)



凡 当該施設 総額(千円) 延床面積あたり(円/㎡)  
例 分類平均 総額(千円) 延床面積あたり(円/㎡)

(千円) 【歳入の推移】 (円/㎡)



凡 当該施設 総額(千円) 延床面積あたり(円/㎡)  
例 分類平均 総額(千円) 延床面積あたり(円/㎡)

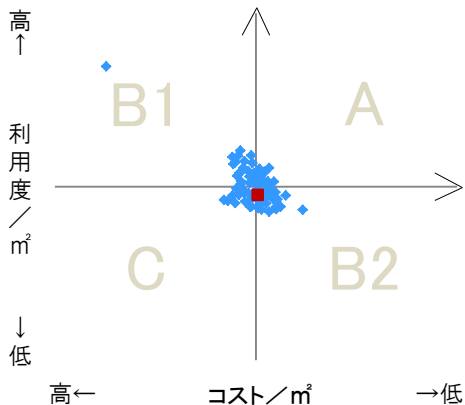
## 特記事項

施設メモ

## 費用対効果分析

【費用対効果分析(建物基本情報調査による定量的な分析)】

○費用対効果分析(㎡あたり利用度と㎡あたりコスト)



・軸の交差箇所は、用途を同じとする施設全体の平均値。  
・平均値は、基準年度のコスト、利用度の平均を使用。

区分	対応	費用対効果のとらえ方
A	継続	コストと利用度のバランスが良い
B1	コスト改善	コスト面の改善が必要
B2	利用度改善	利用度の改善が必要
C	見直し	コストと利用度のバランスが悪い

凡例: ■... 当該施設 ◆... 比較対象(分類)の他施設

※利用度...供給情報の★印の項目値





# 施設カルテ

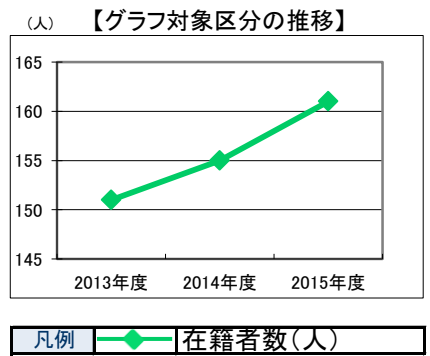
施設番号	759	基準日	2016/04/01	出力日	2017/03/17
<b>施設基本情報</b>					
施設名	御休 小学校				
所在地(住所)	東区西祖0179-000-00				
所管局区室課	教育委員会事務局学校施設課				
FM大分類	学校教育施設	FM中分類	小学校		
財産中分類	公共用財産	地区	上道		
財産小分類	学校	財産細分類	小学校		
中学校区	上道中学校	小学校区	御休小学校		
複合化状況	無	防災上必要な施設	避難施設(所)		
管理運営	直営	延床面積	3,610.51 m <sup>2</sup>		
目的外使用	無	建築面積	0.00 m <sup>2</sup>		
土地所有状況	—	敷地面積	13,440.00 m <sup>2</sup>		



施設概要	校舎、体育館、プール等									
設置目的	義務教育として行われる普通教育のうち基礎的なものを施すこと。									
設置根拠	教育基本法、学校教育法									
用途地域	指定なし	法定容積率	200 %	法定建蔽率	60 %					
用途地域以外の指定地域	指定なし	全棟数	11 棟	駐車台数	0 台					
設備整備状況	備蓄用倉庫	×	環境配慮	出入口	○	ハザードマップ指定	洪水時の浸水深	1.0~2.0m未満		
	災害用備蓄の有無	×		廊下等	×		津波時の浸水深	指定なし		
	冷暖房設備	×		階段	○		地震・危険度	—		
	通信設備	×		昇降機	×		地震・揺れやすさ	震度6弱の地域		
	調理設備	×		便所	×		地震・液状化危険度	高い		
	入浴設備	×		分煙対策	全面禁煙		駐車場	—	土砂災害計画区域等	指定なし
	代替電源設備	×		アスベストの使用	無		開設年月日	1873/04/01	供用廃止日	—

## 供給情報

区分	単位	2013年度	2014年度	2015年度	注記
年間開館日数	日				
1日当たり運営時間	時間				
在籍者数	人	151	155	161	★
利用者数	人				
定員数	人				
蔵書冊数	冊				
貸出冊数	冊				
病床数	床				
入院延人数	人				
外来患者延人数	人				
救急患者数	人				
管理戸数	戸				
入居戸数	戸				
収容台数	台				
利用台数	台				
契約利用台数	台				
証明書発行件数	件				
届出件数	件				
斎場利用件数	件				
貸室①					
貸室②					
貸室③					
貸室④					
貸室⑤					
貸室⑥					
貸室⑦					
貸室⑧					
貸室⑨					
貸室⑩					
貸室⑪					
貸室⑫					
貸室⑬					
貸室⑭					
貸室⑮					
貸室⑯					
貸室⑰					
貸室⑱					
貸室⑳					



《注記》  
 ★グラフ対象指標区分  
 ※貸室①～⑳の各年度表記は、次の通り。  
 [利用コマ数], [利用可能コマ数]

備考

# 施設カルテ

基準日 2016/04/01

## 施設基本情報

施設番号	759	施設名	御休 小学校
------	-----	-----	--------

## 財務情報

### ●歳出

区 分		(千円)			
		2013年度	2014年度	2015年度	
歳出合計		3,014	4,661	5,122	
内 需用費	消耗品費	-	-	-	
	燃料費(ガソリン・重油)	274	318	247	
	光熱水費	電気	1,357	1,413	1,367
		ガス	0	0	0
		水道	1,231	1,259	1,340
修繕費	-	1,506	1,373		
外	役務費	152	165	162	
外	委託料	-	-	632	
外	使用料及び賃借料	-	-	-	
外	備品購入費	-	-	-	
外	その他経費	-	-	-	

### ●運営人員数(人)

	2013年度	2014年度	2015年度
常勤	15	15	16
非常勤	-	-	-

※運営人員数の人件費は理論値です。

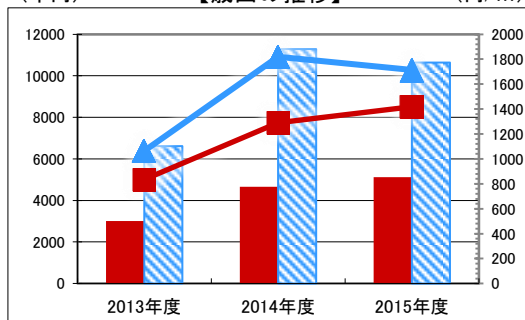
### ●歳入

区 分		(千円)		
		2013年度	2014年度	2015年度
歳入合計		0	0	0
内 指定管理	利用料金(使用料)	-	-	-
	目的外使用料	-	-	-
	その他	-	-	-
	直営	-	-	-
外	使用料及び手数料	-	-	-
外	目的外使用料	-	-	-

### ●施設分類内コストランキング(金額の高い順)

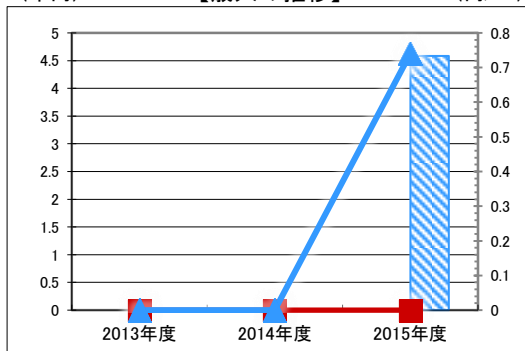
施設分類	小学校	総施設数	91
区 分	総額(千円)	円/㎡	
2013年度	3,014 第78位	835	第68位
2014年度	4,661 第78位	1,291	第62位
2015年度	5,122 第84位	1,419	第70位

(千円) 【歳出の推移】 (円/㎡)



凡 当該施設 総額(千円) 延床面積あたり(円/㎡)  
例 分類平均 総額(千円) 延床面積あたり(円/㎡)

(千円) 【歳入の推移】 (円/㎡)



凡 当該施設 総額(千円) 延床面積あたり(円/㎡)  
例 分類平均 総額(千円) 延床面積あたり(円/㎡)

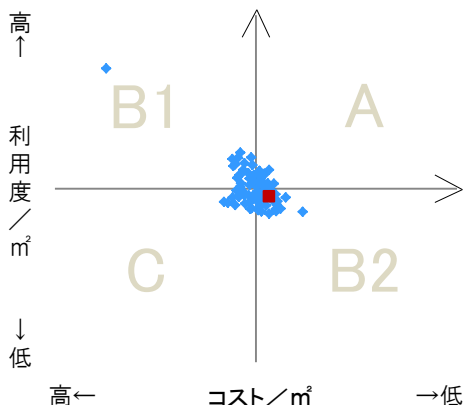
## 特記事項

施設メモ

## 費用対効果分析

【費用対効果分析(建物基本情報調査による定量的な分析)】

○費用対効果分析(㎡あたり利用度と㎡あたりコスト)



・軸の交差箇所は、用途を同じとする施設全体の平均値。  
・平均値は、基準年度のコスト、利用度の平均を使用。

区分	対応	費用対効果のとらえ方
A	継続	コストと利用度のバランスが良い
B1	コスト改善	コスト面の改善が必要
B2	利用度改善	利用度の改善が必要
C	見直し	コストと利用度のバランスが悪い

凡例: ■ ... 当該施設 ◆ ... 比較対象(分類)の他施設

※利用度...供給情報の★印の項目値



# 施設カルテ

施設番号	760	基準日	2016/04/01	出力日	2017/03/17
<b>施設基本情報</b>					
施設名	角山 小学校				
所在地(住所)	東区才崎0389-000-00				
所管局区室課	教育委員会事務局学校施設課				
FM大分類	学校教育施設	FM中分類	小学校		
財産中分類	公共用財産	地区	上道		
財産小分類	学校	財産細分類	小学校		
中学校区	上道中学校	小学校区	角山小学校		
複合化状況	無	防災上必要な施設	避難施設(所)		
管理運営	直営	延床面積	2,881.07 m <sup>2</sup>		
目的外使用	無	建築面積	0.00 m <sup>2</sup>		
土地所有状況	—	敷地面積	8,875.00 m <sup>2</sup>		

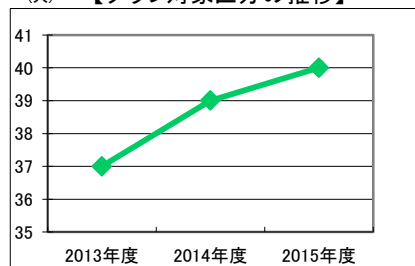


施設概要	校舎、体育館、プール等								
設置目的	義務教育として行われる普通教育のうち基礎的なものを施すこと。								
設置根拠	教育基本法、学校教育法								
用途地域	指定なし	法定容積率	200 %	法定建蔽率	60 %				
用途地域以外の指定地域	指定なし	全棟数	11 棟	駐車台数	0 台				
設備整備状況	備蓄用倉庫	×	環境配慮	出入口	○	ハザードマップ指定	洪水時の浸水深	1.0~2.0m未満	
	災害用備蓄の有無	×		廊下等	×	津波時の浸水深	指定なし	地震・危険度	建物全壊率が3~5%の地域
	冷暖房設備	×		階段	○	地震・揺れやすさ	震度6弱の地域	地震・液化危険度	きわめて高い
	通信設備	×		昇降機	×	便所	×	土砂災害計画区域等	指定なし
	調理設備	×		その他省エネ	×	駐車場	—	開設年月日	1900/01/01
	入浴設備	×		分煙対策	全面禁煙	—	—	供用廃止日	—
	代替電源設備	×		アスベストの使用	無	—	—	—	—

## 供給情報

区分	単位	2013年度	2014年度	2015年度	注記
年間開館日数	日				
1日当たり運営時間	時間				
在籍者数	人	37	39	40	★
利用者数	人				
定員数	人				
蔵書冊数	冊				
貸出冊数	冊				
病床数	床				
入院延人数	人				
外来患者延人数	人				
救急患者数	人				
管理戸数	戸				
入居戸数	戸				
収容台数	台				
利用台数	台				
契約利用台数	台				
証明書発行件数	件				
届出件数	件				
斎場利用件数	件				
貸室①					
貸室②					
貸室③					
貸室④					
貸室⑤					
貸室⑥					
貸室⑦					
貸室⑧					
貸室⑨					
貸室⑩					
貸室⑪					
貸室⑫					
貸室⑬					
貸室⑭					
貸室⑮					
貸室⑯					
貸室⑰					
貸室⑱					
貸室⑳					

(人) 【グラフ対象区分の推移】



凡例 ◆ 在籍者数(人)

《注記》

★グラフ対象指標区分  
 ※貸室①～⑳の各年度表記は、次の通り。  
 [利用コマ数], [利用可能コマ数]

備考

# 施設カルテ

基準日 2016/04/01

## 施設基本情報

施設番号 760 施設名 角山 小学校

## 財務情報

### ●歳出

区 分		(千円)			
		2013年度	2014年度	2015年度	
歳出合計		1,689	2,300	3,589	
内 需用費	消耗品費	-	-	-	
	燃料費(ガソリン・重油)	205	226	186	
	光熱水費	電気	1,029	1,032	1,037
		ガス	0	0	0
	水道	366	436	519	
	修繕費	-	519	1,100	
訳	役員費	89	88	78	
	委託料	-	-	669	
	使用料及び賃借料	-	-	-	
	備品購入費	-	-	-	
	その他経費	-	-	-	

### ●運営人員数(人)

	2013年度	2014年度	2015年度
常勤	11	11	9
非常勤	-	-	-

※運営人員数の人件費は理論値です。

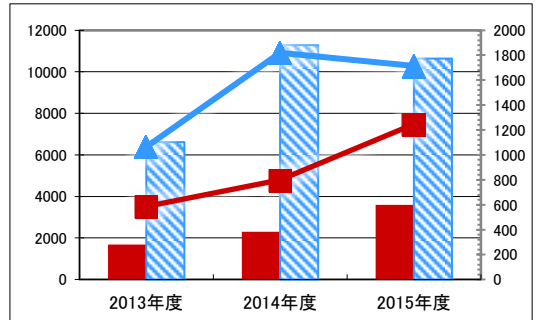
### ●歳入

区 分		(千円)		
		2013年度	2014年度	2015年度
歳入合計		0	0	4
内 指定管理	利用料金	-	-	-
	(使用料)	-	-	-
	目的外使用料	-	-	-
	その他	-	-	-
訳 直営	使用料及び手数料	-	-	-
	目的外使用料	-	-	4

### ●施設分類内コストランキング(金額の高い順)

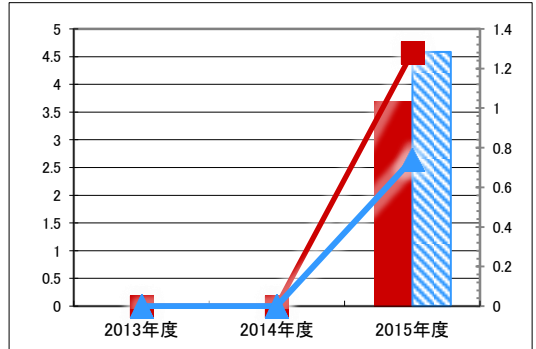
施設分類	小学校	総施設数	91
区 分	総額(千円)	円/㎡	
2013年度	1,689 第90位	586	第88位
2014年度	2,300 第90位	798	第90位
2015年度	3,589 第90位	1,246	第84位

(千円) 【歳出の推移】 (円/㎡)



凡 当該施設 総額(千円) 延床面積あたり(円/㎡)  
例 分類平均 総額(千円) 延床面積あたり(円/㎡)

(千円) 【歳入の推移】 (円/㎡)



凡 当該施設 総額(千円) 延床面積あたり(円/㎡)  
例 分類平均 総額(千円) 延床面積あたり(円/㎡)

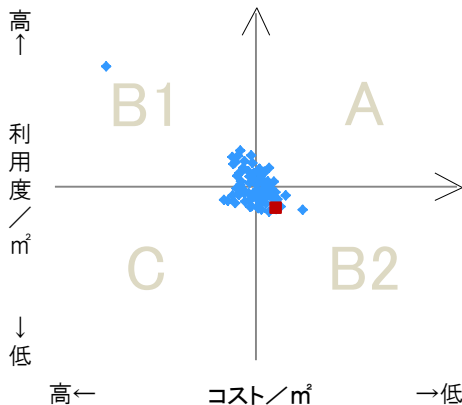
## 特記事項

施設メモ

## 費用対効果分析

【費用対効果分析(建物基本情報調査による定量的な分析)】

○費用対効果分析(㎡あたり利用度と㎡あたりコスト)



・軸の交差箇所は、用途を同じとする施設全体の平均値。  
・平均値は、基準年度のコスト、利用度の平均を使用。

区分	対応	費用対効果のとらえ方
A	継続	コストと利用度のバランスが良い
B1	コスト改善	コスト面の改善が必要
B2	利用度改善	利用度の改善が必要
C	見直し	コストと利用度のバランスが悪い

凡例: ■... 当該施設 ◆... 比較対象(分類)の他施設

※利用度...供給情報の★印の項目値



# 施設カルテ

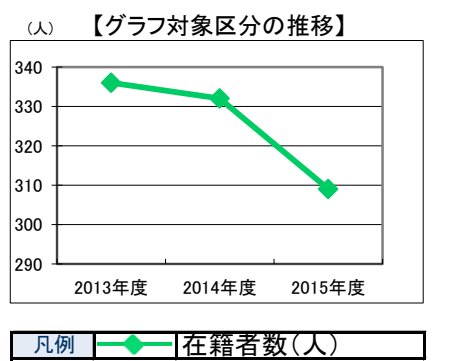
施設番号	774	基準日	2016/04/01	出力日	2017/03/17
<b>施設基本情報</b>					
施設名	城東台 小学校				
所在地(住所)	東区城東台西三丁目0006-003-00				
所管局区室課	教育委員会事務局学校施設課				
FM大分類	学校教育施設	FM中分類	小学校		
財産中分類	公共用財産	地区	上道		
財産小分類	学校	財産細分類	小学校		
中学校区	上道中学校	小学校区	城東台小学校		
複合化状況	無	防災上必要な施設	避難施設(所)		
管理運営	直営	延床面積	8,099.63 m <sup>2</sup>		
目的外使用	無	建築面積	0.00 m <sup>2</sup>		
土地所有状況	—	敷地面積	17,585.00 m <sup>2</sup>		



施設概要	校舎、体育館、プール等										
設置目的	義務教育として行われる普通教育のうち基礎的なものを施すこと。										
設置根拠	教育基本法、学校教育法										
用途地域	第一種低層住居専用地域	法定容積率	100 %	法定建蔽率	50 %						
用途地域以外の指定地域	指定なし	全棟数	16 棟	駐車台数	0 台						
設備整備状況	備蓄用倉庫	×	環境配慮	出入口	○	ハザードマップ指定	洪水時の浸水深	指定なし			
	災害用備蓄の有無	×		廊下等	×	津波時の浸水深	指定なし	地震・危険度	建物全壊率が3%未満の地域		
	冷暖房設備	×		階段	○	地震・揺れやすさ	震度5強の地域	地震・液化化危険度	極めて低い		
	通信設備	×		昇降機	×	便所	×	土砂災害計画区域等	指定なし		
	調理設備	×		その他省エネ	×	駐車場	—	開設年月日	2000/04/01	供用廃止日	—
	入浴設備	×		分煙対策	全面禁煙	—	—	—	—	—	
	代替電源設備	×		アスベストの使用	無	—	—	—	—	—	
	—	—		—	—	—	—	—	—	—	

## 供給情報

区分	単位	2013年度	2014年度	2015年度	注記
年間開館日数	日				
1日当たり運営時間	時間				
在籍者数	人	336	332	309	★
利用者数	人				
定員数	人				
蔵書冊数	冊				
貸出冊数	冊				
病床数	床				
入院延人数	人				
外来患者延人数	人				
救急患者数	人				
管理戸数	戸				
入居戸数	戸				
収容台数	台				
利用台数	台				
契約利用台数	台				
証明書発行件数	件				
届出件数	件				
斎場利用件数	件				
貸室①					
貸室②					
貸室③					
貸室④					
貸室⑤					
貸室⑥					
貸室⑦					
貸室⑧					
貸室⑨					
貸室⑩					
貸室⑪					
貸室⑫					
貸室⑬					
貸室⑭					
貸室⑮					
貸室⑯					
貸室⑰					
貸室⑱					
貸室⑳					



《注記》  
 ★グラフ対象指標区分  
 ※貸室①～⑳の各年度表記は、次の通り。  
 [利用コマ数], [利用可能コマ数]

備考



# 施設カルテ

基準日 2016/04/01

## 施設基本情報

施設番号 774 施設名 城東台 小学校

## 財務情報

### ●歳出

区 分		(千円)			
		2013年度	2014年度	2015年度	
歳出合計		6,859	7,243	10,171	
内 需用費	消耗品費	-	-	-	
	燃料費(ガソリン・重油)	604	590	443	
	光熱水費	電気	2,869	2,732	2,671
		ガス	0	0	0
		水道	3,109	3,642	3,461
修繕費	-	-	1,695		
外	役員費	277	279	244	
外	委託料	-	-	1,656	
外	使用料及び賃借料	-	-	-	
外	備品購入費	-	-	-	
外	その他経費	-	-	-	

### ●運営人員数(人)

	2013年度	2014年度	2015年度
常勤	25	25	25
非常勤	-	-	-

※運営人員数の人件費は理論値です。

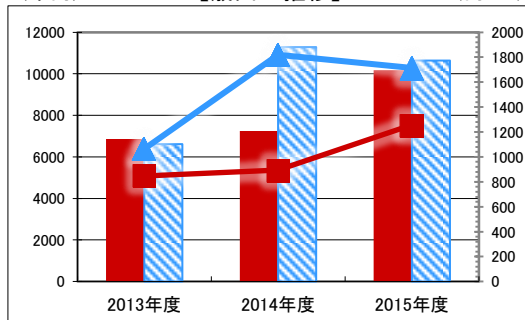
### ●歳入

区 分		(千円)		
		2013年度	2014年度	2015年度
歳入合計		0	0	3
内 指定管理	利用料金(使用料)	-	-	-
	目的外使用料	-	-	-
	その他	-	-	-
	直営	-	-	-
外	使用料及び手数料	-	-	3
外	目的外使用料	-	-	-

### ●施設分類内コストランキング(金額の高い順)

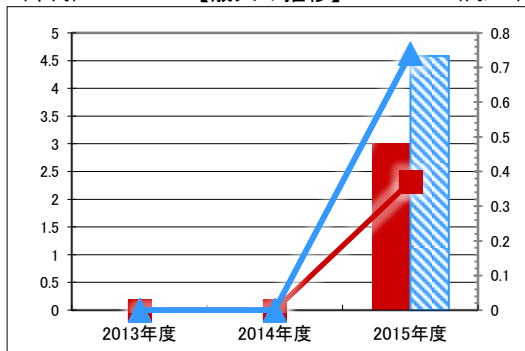
施設分類	小学校	総施設数	91
区 分	総額(千円)	円/㎡	
2013年度	6,859 第41位	847	第66位
2014年度	7,243 第52位	894	第89位
2015年度	10,171 第46位	1,256	第82位

(千円) 【歳出の推移】 (円/㎡)



凡 当該施設 総額(千円) 延床面積あたり(円/㎡)  
例 分類平均 総額(千円) 延床面積あたり(円/㎡)

(千円) 【歳入の推移】 (円/㎡)



凡 当該施設 総額(千円) 延床面積あたり(円/㎡)  
例 分類平均 総額(千円) 延床面積あたり(円/㎡)

## 特記事項

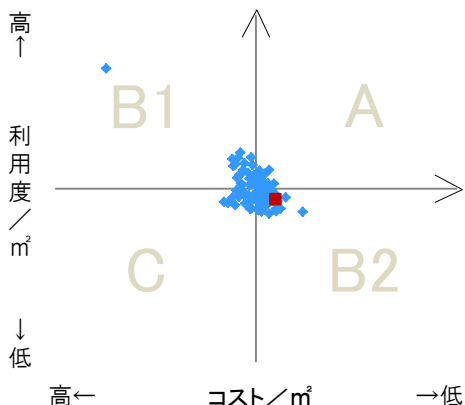
←指定なし

施設メモ

## 費用対効果分析

【費用対効果分析(建物基本情報調査による定量的な分析)】

○費用対効果分析(㎡あたり利用度と㎡あたりコスト)



・軸の交差箇所は、用途を同じとする施設全体の平均値。  
・平均値は、基準年度のコスト、利用度の平均を使用。

区分	対応	費用対効果のとらえ方
A	継続	コストと利用度のバランスが良い
B1	コスト改善	コスト面の改善が必要
B2	利用度改善	利用度の改善が必要
C	見直し	コストと利用度のバランスが悪い

凡例: ■... 当該施設 ◆... 比較対象(分類)の他施設

※利用度...供給情報の★印の項目値



# 施設カルテ

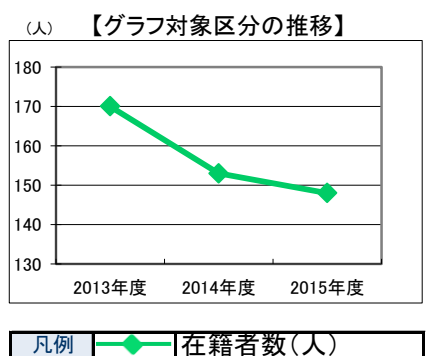
施設番号	786	基準日	2016/04/01	出力日	2017/03/17
<b>施設基本情報</b>					
施設名	千種 小学校				
所在地(住所)	東区瀬戸町鍛冶屋0176-000-00				
所管局区室課	教育委員会事務局学校施設課				
FM大分類	学校教育施設	FM中分類	小学校		
財産中分類	公共用財産	地区	瀬戸		
財産小分類	学校	財産細分類	小学校		
中学校区	瀬戸中学校	小学校区	千種小学校		
複合化状況	無	防災上必要な施設	避難施設(所)		
管理運営	直営	延床面積	4,434.55 m <sup>2</sup>		
目的外使用	無	建築面積	0.00 m <sup>2</sup>		
土地所有状況	—	敷地面積	23,565.00 m <sup>2</sup>		



施設概要	校舎、体育館、プール等							
設置目的	義務教育として行われる普通教育のうち基礎的なものを施すこと。							
設置根拠	教育基本法、学校教育法							
用途地域	指定なし	法定容積率	10 %	法定建蔽率	60 %			
用途地域以外の指定地域	指定なし	全棟数	13 棟	駐車台数	0 台			
設備整備状況	備蓄用倉庫	×	環境配慮	自然エネルギー・太陽光	×	ハザードマップ指定	洪水時の浸水深	指定なし
	災害用備蓄の有無	×		屋上緑化・壁面緑化	×		津波時の浸水深	指定なし
	冷暖房設備	×		設備(電気)	×		地震・危険度	建物全壊率が3%未満の地域
	通信設備	×		設備(雨水・中水)	×		地震・揺れやすさ	震度6弱の地域
	調理設備	×		その他省エネ	×		地震・液状化危険度	低い
	入浴設備	×		分煙対策	全面禁煙		土砂災害計画区域等	指定なし
	代替電源設備	×		アスベストの使用	無		開設年月日	1887/04/01
							供用廃止日	—

## 供給情報

区分	単位	2013年度	2014年度	2015年度	注記
年間開館日数	日				
1日当たり運営時間	時間				
在籍者数	人	170	153	148	★
利用者数	人				
定員数	人				
蔵書冊数	冊				
貸出冊数	冊				
病床数	床				
入院延人数	人				
外来患者延人数	人				
救急患者数	人				
管理戸数	戸				
入居戸数	戸				
収容台数	台				
利用台数	台				
契約利用台数	台				
証明書発行件数	件				
届出件数	件				
斎場利用件数	件				
貸室①					
貸室②					
貸室③					
貸室④					
貸室⑤					
貸室⑥					
貸室⑦					
貸室⑧					
貸室⑨					
貸室⑩					
貸室⑪					
貸室⑫					
貸室⑬					
貸室⑭					
貸室⑮					
貸室⑯					
貸室⑰					
貸室⑱					
貸室⑳					



《注記》  
 ★グラフ対象指標区分  
 ※貸室①～⑳の各年度表記は、次の通り。  
 [利用コマ数], [利用可能コマ数]

備考

# 施設カルテ

基準日 2016/04/01

## 施設基本情報

施設番号 786 施設名 千種 小学校

## 財務情報

### ●歳出

区 分		(千円)			
		2013年度	2014年度	2015年度	
歳出合計		2,918	10,074	8,281	
内 需用費	消耗品費	-	-	-	
	燃料費(ガソリン・重油)	165	197	164	
	光熱水費	電気	2,122	2,236	2,087
		ガス	0	0	0
	水道	442	426	414	
修繕費	-	855	3,247		
外	役員費	188	192	196	
外	委託料	-	6,167	2,172	
外	使用料及び賃借料	-	-	-	
外	備品購入費	-	-	-	
外	その他経費	-	-	-	

### ●運営人員数(人)

	2013年度	2014年度	2015年度
常勤	13	13	13
非常勤	-	-	-

※運営人員数の人件費は理論値です。

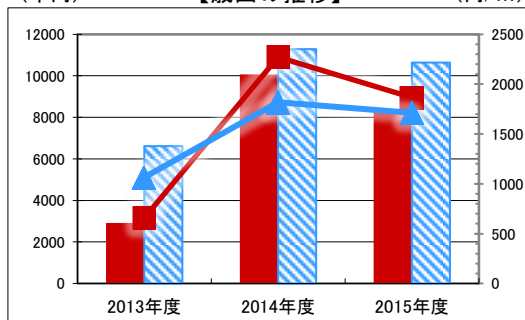
### ●歳入

区 分		(千円)		
		2013年度	2014年度	2015年度
歳入合計		0	0	1
内 指定管理	利用料金	-	-	-
	(使用料)	-	-	-
	目的外使用料	-	-	-
	その他	-	-	-
外 直営	使用料及び手数料	-	-	-
	目的外使用料	-	-	1

### ●施設分類内コストランキング(金額の高い順)

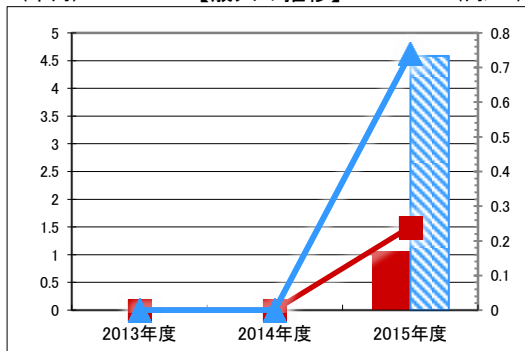
施設分類	小学校	総施設数	91
区 分	総額(千円)	円/㎡	
2013年度	2,918 第81位	658	第84位
2014年度	10,074 第44位	2,272	第15位
2015年度	8,281 第62位	1,867	第31位

(千円) 【歳出の推移】 (円/㎡)



凡 当該施設 総額(千円) 延床面積あたり(円/㎡)  
例 分類平均 総額(千円) 延床面積あたり(円/㎡)

(千円) 【歳入の推移】 (円/㎡)



凡 当該施設 総額(千円) 延床面積あたり(円/㎡)  
例 分類平均 総額(千円) 延床面積あたり(円/㎡)

## 特記事項

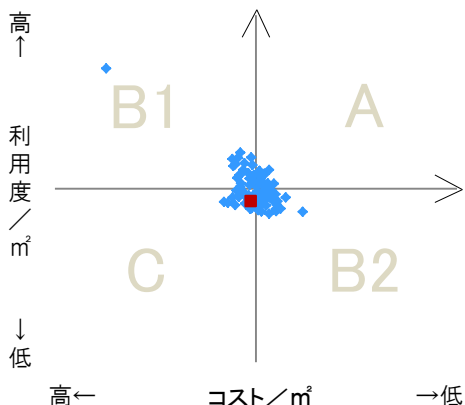
←建物全壊率が3%未満の地域

## 施設メモ

## 費用対効果分析

【費用対効果分析(建物基本情報調査による定量的な分析)】

○費用対効果分析(㎡あたり利用度と㎡あたりコスト)



・軸の交差箇所は、用途を同じとする施設全体の平均値。  
・平均値は、基準年度のコスト、利用度の平均を使用。

区分	対応	費用対効果のとらえ方
A	継続	コストと利用度のバランスが良い
B1	コスト改善	コスト面の改善が必要
B2	利用度改善	利用度の改善が必要
C	見直し	コストと利用度のバランスが悪い

凡例: ■... 当該施設 ◆... 比較対象(分類)の他施設

※利用度...供給情報の★印の項目値



# 施設カルテ

施設番号	788	基準日	2016/04/01	出力日	2017/03/17
<b>施設基本情報</b>					
施設名	江西 小学校				
所在地(住所)	東区瀬戸町江尻1399-002-00				
所管局区室課	教育委員会事務局学校施設課				
FM大分類	学校教育施設	FM中分類	小学校		
財産中分類	公共用財産	地区	瀬戸		
財産小分類	学校	財産細分類	小学校		
中学校区	瀬戸中学校	小学校区	江西小学校		
複合化状況	無	防災上必要な施設	避難施設(所)		
管理運営	直営	延床面積	5,963.00 m <sup>2</sup>		
目的外使用	無	建築面積	0.00 m <sup>2</sup>		
土地所有状況	—	敷地面積	23,667.00 m <sup>2</sup>		

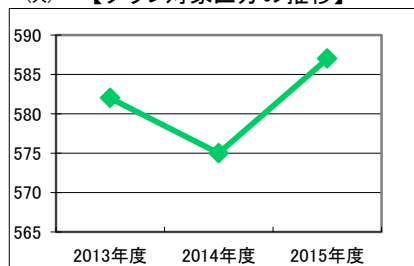


施設概要	校舎、体育館、プール等										
設置目的	義務教育として行われる普通教育のうち基礎的なものを施すこと。										
設置根拠	教育基本法、学校教育法										
用途地域	第一種低層住居専用地域	法定容積率	100 %	法定建蔽率	50 %						
用途地域以外の指定地域	指定なし	全棟数	12 棟	駐車台数	0 台						
設備整備状況	備蓄用倉庫	×	環境配慮	出入口	○	ハザードマップ指定	洪水時の浸水深	0.5~1.0m未満			
	災害用備蓄の有無	×		廊下等	×	津波時の浸水深	指定なし	地震・危険度	建物全壊率が3~5%の地域		
	冷暖房設備	×		階段	○	地震・揺れやすさ	震度6弱の地域	地震・液状化危険度	きわめて高い		
	通信設備	×		昇降機	×	地震・液状化危険度	きわめて高い	土砂災害計画区域等	指定なし		
	調理設備	×		その他省エネ	×	便所	×	開設年月日	1874/04/01	供用廃止日	—
	入浴設備	×		分煙対策	全面禁煙	駐車場	—	開設年月日	1874/04/01	供用廃止日	—
	代替電源設備	×		アスベストの使用	無	開設年月日	1874/04/01	供用廃止日	—	—	

## 供給情報

区分	単位	2013年度	2014年度	2015年度	注記
年間開館日数	日				
1日当たり運営時間	時間				
在籍者数	人	582	575	587	★
利用者数	人				
定員数	人				
蔵書冊数	冊				
貸出冊数	冊				
病床数	床				
入院延人数	人				
外来患者延人数	人				
救急患者数	人				
管理戸数	戸				
入居戸数	戸				
収容台数	台				
利用台数	台				
契約利用台数	台				
証明書発行件数	件				
届出件数	件				
斎場利用件数	件				
貸室①					
貸室②					
貸室③					
貸室④					
貸室⑤					
貸室⑥					
貸室⑦					
貸室⑧					
貸室⑨					
貸室⑩					
貸室⑪					
貸室⑫					
貸室⑬					
貸室⑭					
貸室⑮					
貸室⑯					
貸室⑰					
貸室⑱					
貸室⑳					

(人) 【グラフ対象区分の推移】



凡例 ◆ 在籍者数(人)

《注記》  
 ★グラフ対象指標区分  
 ※貸室①～⑳の各年度表記は、次の通り。  
 [利用コマ数], [利用可能コマ数]

備考

# 施設カルテ

基準日 2016/04/01

## 施設基本情報

施設番号 788 施設名 江西 小学校

## 財務情報

### ●歳出

区 分		(千円)			
		2013年度	2014年度	2015年度	
歳出合計		6,549	18,557	12,486	
内 需用費	消耗品費	-	-	-	
	燃料費(ガソリン・重油)	297	307	153	
	光熱水費	電気	3,167	3,309	3,225
		ガス	0	0	0
	水道	2,664	2,576	2,663	
修繕費	-	4,691	5,144		
外	役員費	421	450	463	
外	委託料	-	7,225	838	
外	使用料及び賃借料	-	-	-	
外	備品購入費	-	-	-	
外	その他経費	-	-	-	

### ●運営人員数(人)

	2013年度	2014年度	2015年度
常勤	33	33	34
非常勤	-	-	-

※運営人員数の人件費は理論値です。

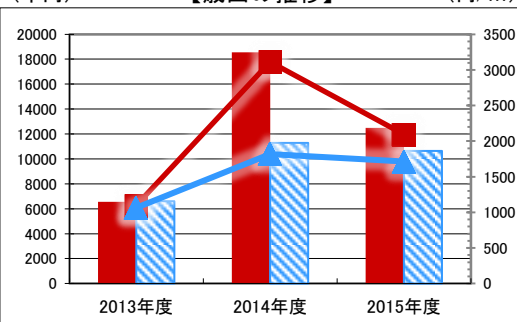
### ●歳入

区 分		(千円)		
		2013年度	2014年度	2015年度
歳入合計		0	0	10
内 指定管理	利用料金	-	-	-
	(使用料)	-	-	-
	目的外使用料	-	-	-
	その他	-	-	-
外 直営	使用料及び手数料	-	-	-
	目的外使用料	-	-	10

### ●施設分類内コストランキング(金額の高い順)

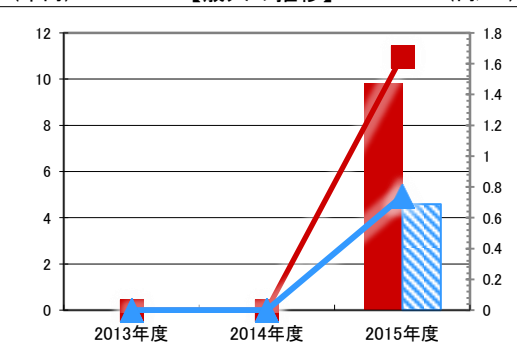
施設分類	小学校		総施設数	91
区 分	総額(千円)		円/㎡	
2013年度	6,549	第43位	1,098	第34位
2014年度	18,557	第10位	3,112	第7位
2015年度	12,486	第28位	2,094	第18位

(千円) 【歳出の推移】 (円/㎡)



凡 当該施設 総額(千円) 延床面積あたり(円/㎡)  
例 分類平均 総額(千円) 延床面積あたり(円/㎡)

(千円) 【歳入の推移】 (円/㎡)



凡 当該施設 総額(千円) 延床面積あたり(円/㎡)  
例 分類平均 総額(千円) 延床面積あたり(円/㎡)

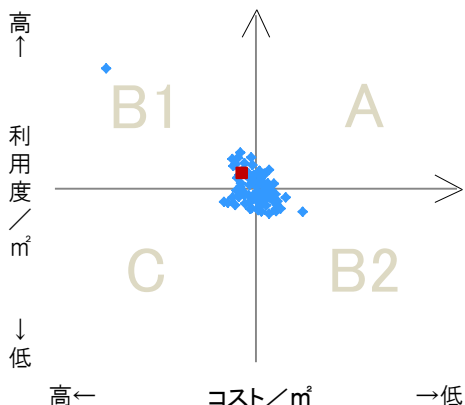
## 特記事項

施設メモ

## 費用対効果分析

【費用対効果分析(建物基本情報調査による定量的な分析)】

○費用対効果分析(㎡あたり利用度と㎡あたりコスト)



・軸の交差箇所は、用途を同じとする施設全体の平均値。  
・平均値は、基準年度のコスト、利用度の平均を使用。

区分	対応	費用対効果のとらえ方
A	継続	コストと利用度のバランスが良い
B1	コスト改善	コスト面の改善が必要
B2	利用度改善	利用度の改善が必要
C	見直し	コストと利用度のバランスが悪い

凡例: ■... 当該施設 ◆... 比較対象(分類)の他施設

※利用度...供給情報の★印の項目値





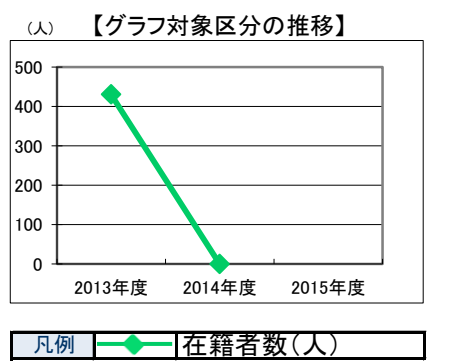
# 施設カルテ

施設番号	834	基準日	2016/04/01	出力日	2017/03/17
<b>施設基本情報</b>					
施設名	山南地区小学校拠点プール				
所在地(住所)	東区邑久郷688-1				
所管局区室課	教育委員会事務局学校施設課				
FM大分類	学校教育施設	FM中分類	その他教育施設		
財産中分類	公共用財産	地区	西大寺(本庁管轄区域)		
財産小分類	学校	財産細分類	その他		
中学校区	山南中学校	小学校区	太伯小学校		
複合化状況	無	防災上必要な施設	指定なし		
管理運営	直営	延床面積	1,139.60 m <sup>2</sup>		
目的外使用	無	建築面積	0.00 m <sup>2</sup>		
土地所有状況	—	敷地面積	— m <sup>2</sup>		

施設概要	プール										
設置目的	山南中学校区の幸島小学校に水泳教育を施すこと及び同中学校区のほか3校の拠点施設として水泳教育を施すこと。										
設置根拠	教育基本法、学校教育法										
用途地域	指定なし	法定容積率	200 %	法定建蔽率	60 %						
用途地域以外の指定地域	指定なし	全棟数	1 棟	駐車台数	0 台						
設備整備状況	備蓄用倉庫	×	環境配慮	自然エネルギー・太陽光	×	出入口	○	ハザードマップ指定	洪水時の浸水深	指定なし	
	災害用備蓄の有無	×		屋上緑化・壁面緑化	×	廊下等	×	津波時の浸水深	1.0~2.0m未満	地震・危険度	建物全壊率が5~7%の地域
	冷暖房設備	×		設備(電気)	×	階段	—	地震・揺れやすさ	震度6弱の地域	地震・液状化危険度	きわめて高い
	通信設備	×		設備(雨水・中水)	×	昇降機	—	駐 車 場	—	土砂災害計画区域等	指定なし
	調理設備	×		その他省エネ	×	便 所	○	開設年月日	1900/01/01	供用廃止日	—
	入浴設備	×		分煙対策	全面禁煙	—	—	—	—	—	—
	代替電源設備	×		アスベストの使用	無	—	—	—	—	—	—
	—	—		—	—	—	—	—	—	—	—
	—	—		—	—	—	—	—	—	—	—
	—	—		—	—	—	—	—	—	—	—

## 供給情報

区 分	単位	2013年度	2014年度	2015年度	注記
年間開館日数	日				
1日当たり運営時間	時間				
在籍者数	人	430			★
利用者数	人				
定員数	人				
蔵書冊数	冊				
貸出冊数	冊				
病床数	床				
入院延人数	人				
外来患者延人数	人				
救急患者数	人				
管理戸数	戸				
入居戸数	戸				
収容台数	台				
利用台数	台				
契約利用台数	台				
証明書発行件数	件				
届出件数	件				
斎場利用件数	件				
貸室①					
貸室②					
貸室③					
貸室④					
貸室⑤					
貸室⑥					
貸室⑦					
貸室⑧					
貸室⑨					
貸室⑩					
貸室⑪					
貸室⑫					
貸室⑬					
貸室⑭					
貸室⑮					
貸室⑯					
貸室⑰					
貸室⑱					
貸室⑳					



《注記》  
 ★グラフ対象指標区分  
 ※貸室①～⑳の各年度表記は、次の通り。  
 [利用コマ数], [利用可能コマ数]

備 考

# 施設カルテ

基準日 2016/04/01

## 施設基本情報

施設番号 834 施設名 山南地区小学校拠点プール

## 財務情報

### ●歳出

区 分		(千円)			
		2013年度	2014年度	2015年度	
歳出合計		9,015	9,551	1,182	
内 需用費	消耗品費	138	158	-	
	燃料費(ガソリン・重油)	0	0	-	
	光熱水費	電気	3,000	3,218	-
		ガス	0	0	-
	水道	343	304	-	
	修繕費	179	286	-	
外	役員費	-	-	-	
外	委託料	1,870	1,964	1,182	
外	使用料及び賃借料	3,427	3,562	-	
外	備品購入費	-	-	-	
外	その他経費	57	59	-	

### ●運営人員数(人)

区 分	2013年度	2014年度	2015年度
常勤	0	0	-
非常勤	-	-	-

※運営人員数の人件費は理論値です。

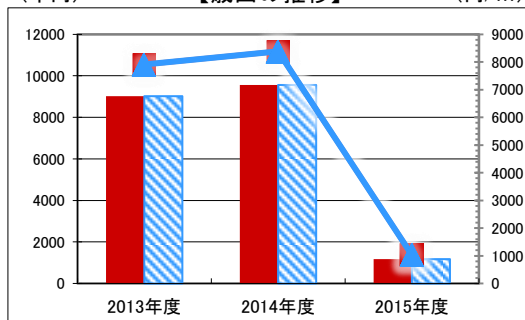
### ●歳入

区 分		(千円)		
		2013年度	2014年度	2015年度
歳入合計		0	0	2
内 指定管理	利用料金	-	-	-
	(使用料)	-	-	-
	目的外使用料	-	-	-
	その他	-	-	-
外 直営	使用料及び手数料	-	-	-
	目的外使用料	-	-	2

### ●施設分類内コストランキング(金額の高い順)

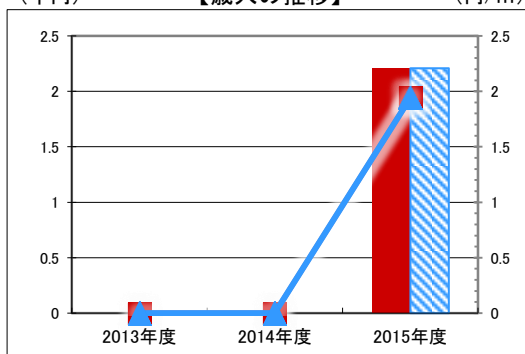
施設分類	その他教育施設	総施設数	1
区 分	総額(千円)	円/㎡	
2013年度	9,015	第1位	7,911 第1位
2014年度	9,551	第1位	8,381 第1位
2015年度	1,182	第1位	1,037 第1位

(千円) 【歳出の推移】 (円/㎡)



凡 当該施設 総額(千円) 延床面積あたり(円/㎡)  
例 分類平均 総額(千円) 延床面積あたり(円/㎡)

(千円) 【歳入の推移】 (円/㎡)



凡 当該施設 総額(千円) 延床面積あたり(円/㎡)  
例 分類平均 総額(千円) 延床面積あたり(円/㎡)

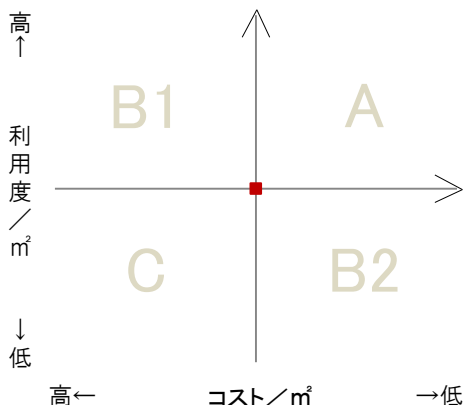
## 特記事項

施設メモ

## 費用対効果分析

【費用対効果分析(建物基本情報調査による定量的な分析)】

○費用対効果分析(㎡あたり利用度と㎡あたりコスト)



・軸の交差箇所は、用途を同じとする施設全体の平均値。  
・平均値は、基準年度のコスト、利用度の平均を使用。

区分	対応	費用対効果のとらえ方
A	継続	コストと利用度のバランスが良い
B1	コスト改善	コスト面の改善が必要
B2	利用度改善	利用度の改善が必要
C	見直し	コストと利用度のバランスが悪い

凡例: ■ ... 当該施設 ◆ ... 比較対象(分類)の他施設

※利用度...供給情報の★印の項目値

