

施設カルテ

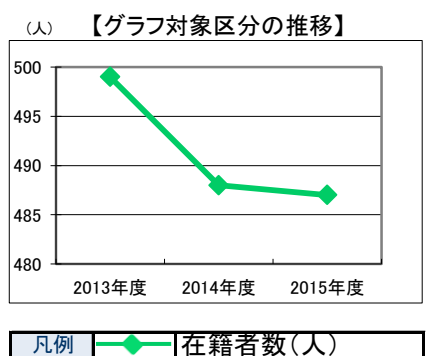
施設番号	716	基準日	2016/04/01	出力日	2017/03/17
施設基本情報					
施設名	旭操 小学校				
所在地(住所)	中区倉富0160-000-00				
所管局区室課	教育委員会事務局学校施設課				
FM大分類	学校教育施設	FM中分類	小学校		
財産中分類	公共用財産	地区	中区本庁管轄区域		
財産小分類	学校	財産細分類	小学校		
中学校区	操南中学校	小学校区	旭操小学校		
複合化状況	無	防災上必要な施設	避難施設(所)		
管理運営	直営	延床面積	7,304.49 m ²		
目的外使用	無	建築面積	0.00 m ²		
土地所有状況	—	敷地面積	19,630.00 m ²		



施設概要	校舎、体育館、プール等							
設置目的	義務教育として行われる普通教育のうち基礎的なものを施すこと。							
設置根拠	教育基本法、学校教育法							
用途地域	指定なし	法定容積率	200 %	法定建蔽率	60 %			
用途地域以外の指定地域	指定なし	全棟数	13 棟	駐車台数	0 台			
設備整備状況	備蓄用倉庫	×	環境配慮	自然エネルギー・太陽光	×	ハザードマップ指定	洪水時の浸水深	1.0~2.0m未満
	災害用備蓄の有無	×		屋上緑化・壁面緑化	×		津波時の浸水深	0.01~0.3m未満
	冷暖房設備	×		設備(電気)	×		地震・危険度	建物全壊率が5~7%の地域
	通信設備	×		設備(雨水・中水)	×		地震・揺れやすさ	震度6弱の地域
	調理設備	○		その他省エネ	×		地震・液状化危険度	極めて低い
	入浴設備	×		分煙対策	全面禁煙		土砂災害計画区域等	指定なし
	代替電源設備	×		アスベストの使用	無		開設年月日	1979/04/01
							供用廃止日	—

供給情報

区分	単位	2013年度	2014年度	2015年度	注記
年間開館日数	日				
1日当たり運営時間	時間				
在籍者数	人	499	488	487	★
利用者数	人				
定員数	人				
蔵書冊数	冊				
貸出冊数	冊				
病床数	床				
入院延人数	人				
外来患者延人数	人				
救急患者数	人				
管理戸数	戸				
入居戸数	戸				
収容台数	台				
利用台数	台				
契約利用台数	台				
証明書発行件数	件				
届出件数	件				
斎場利用件数	件				
貸室①					
貸室②					
貸室③					
貸室④					
貸室⑤					
貸室⑥					
貸室⑦					
貸室⑧					
貸室⑨					
貸室⑩					
貸室⑪					
貸室⑫					
貸室⑬					
貸室⑭					
貸室⑮					
貸室⑯					
貸室⑰					
貸室⑱					
貸室⑳					



《注記》
 ★グラフ対象指標区分
 ※貸室①～⑳の各年度表記は、次の通り。
 [利用コマ数], [利用可能コマ数]

備考

施設カルテ

基準日 2016/04/01

施設基本情報

施設番号 716 施設名 旭操 小学校

財務情報

●歳出

区 分		(千円)			
		2013年度	2014年度	2015年度	
歳出合計		7,825	10,986	12,597	
内 需用費	消耗品費	-	-	-	
	燃料費(ガソリン・重油)	0	2	0	
	光熱水費	電気	3,647	3,697	3,435
		ガス	535	600	603
		水道	3,326	3,373	2,922
修繕費	-	2,992	1,216		
外	役員費	319	322	292	
外	委託料	-	-	4,127	
外	使用料及び賃借料	-	-	-	
外	備品購入費	-	-	-	
外	その他経費	-	-	-	

●運営人員数(人)

	2013年度	2014年度	2015年度
常勤	29	29	31
非常勤	-	-	-

※運営人員数の人件費は理論値です。

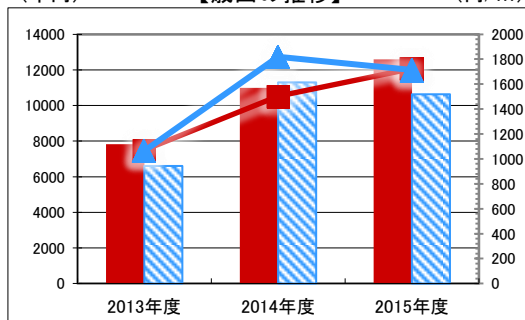
●歳入

区 分		(千円)		
		2013年度	2014年度	2015年度
歳入合計		0	0	5
内 指定管理	利用料金	-	-	-
	(使用料)	-	-	-
	目的外使用料	-	-	-
	その他	-	-	-
外 直営	使用料及び手数料	-	-	-
	目的外使用料	-	-	5

●施設分類内コストランキング(金額の高い順)

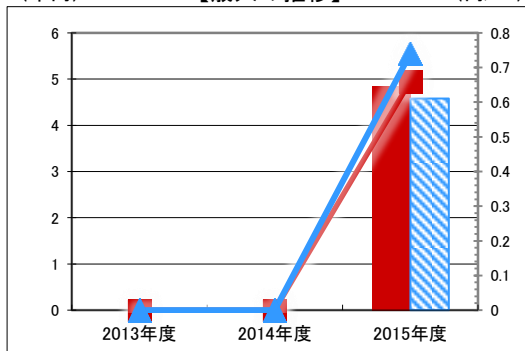
施設分類	小学校	総施設数	91
区 分	総額(千円)	円/㎡	
2013年度	7,825 第31位	1,071	第37位
2014年度	10,986 第38位	1,504	第41位
2015年度	12,597 第27位	1,725	第40位

(千円) 【歳出の推移】 (円/㎡)



凡 当該施設 総額(千円) 延床面積あたり(円/㎡)
例 分類平均 総額(千円) 延床面積あたり(円/㎡)

(千円) 【歳入の推移】 (円/㎡)



凡 当該施設 総額(千円) 延床面積あたり(円/㎡)
例 分類平均 総額(千円) 延床面積あたり(円/㎡)

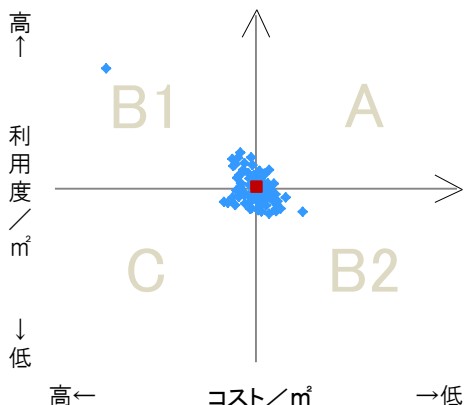
特記事項

施設メモ

費用対効果分析

【費用対効果分析(建物基本情報調査による定量的な分析)】

○費用対効果分析(㎡あたり利用度と㎡あたりコスト)



・軸の交差箇所は、用途を同じとする施設全体の平均値。
・平均値は、基準年度のコスト、利用度の平均を使用。

区分	対応	費用対効果のとらえ方
A	継続	コストと利用度のバランスが良い
B1	コスト改善	コスト面の改善が必要
B2	利用度改善	利用度の改善が必要
C	見直し	コストと利用度のバランスが悪い

凡例: ■... 当該施設 ◆... 比較対象(分類)の他施設

※利用度...供給情報の★印の項目値

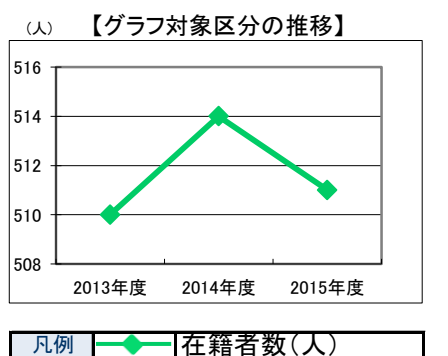
施設カルテ

施設番号	725	基準日	2016/04/01	出力日	2017/03/17
施設基本情報					
施設名	財田 小学校				
所在地(住所)	中区長岡0058-002-00				
所管局区室課	教育委員会事務局学校施設課				
FM大分類	学校教育施設	FM中分類	小学校		
財産中分類	公共用財産	地区	中区本庁管轄区域		
財産小分類	学校	財産細分類	小学校		
中学校区	竜操中学校	小学校区	財田小学校		
複合化状況	無	防災上必要な施設	避難施設(所)		
管理運営	直営	延床面積	8,195.86 m ²		
目的外使用	無	建築面積	0.00 m ²		
土地所有状況	—	敷地面積	18,846.00 m ²		

施設概要	校舎、体育館、プール等							
設置目的	義務教育として行われる普通教育のうち基礎的なものを施すこと。							
設置根拠	教育基本法、学校教育法							
用途地域	第一種住居地域	法定容積率	200 %	法定建蔽率	60 %			
用途地域以外の指定地域	指定なし	全棟数	23 棟	駐車台数	0 台			
設備整備状況	備蓄用倉庫	×	環境配慮	自然エネルギー・太陽光	×	ハザードマップ指定	洪水時の浸水深	0.5~1.0m未満
	災害用備蓄の有無	×		屋上緑化・壁面緑化	×		津波時の浸水深	指定なし
	冷暖房設備	×		設備(電気)	×		地震・危険度	建物全壊率が3%未満の地域
	通信設備	×		設備(雨水・中水)	×		地震・揺れやすさ	震度6弱の地域
	調理設備	○		その他省エネ	×		地震・液状化危険度	低い
	入浴設備	×		分煙対策	全面禁煙		駐車台数	—
	代替電源設備	×		アスベストの使用	無		開設年月日	1876/04/01
							供用廃止日	—

供給情報

区分	単位	2013年度	2014年度	2015年度	注記
年間開館日数	日				
1日当たり運営時間	時間				
在籍者数	人	510	514	511	★
利用者数	人				
定員数	人				
蔵書冊数	冊				
貸出冊数	冊				
病床数	床				
入院延人数	人				
外来患者延人数	人				
救急患者数	人				
管理戸数	戸				
入居戸数	戸				
収容台数	台				
利用台数	台				
契約利用台数	台				
証明書発行件数	件				
届出件数	件				
斎場利用件数	件				
貸室①					
貸室②					
貸室③					
貸室④					
貸室⑤					
貸室⑥					
貸室⑦					
貸室⑧					
貸室⑨					
貸室⑩					
貸室⑪					
貸室⑫					
貸室⑬					
貸室⑭					
貸室⑮					
貸室⑯					
貸室⑰					
貸室⑱					
貸室⑳					



《注記》
 ★グラフ対象指標区分
 ※貸室①～⑳の各年度表記は、次の通り。
 [利用コマ数], [利用可能コマ数]

備考

施設カルテ

基準日 2016/04/01

施設基本情報

施設番号 725 施設名 財田 小学校

財務情報

●歳出

区 分		(千円)			
		2013年度	2014年度	2015年度	
歳出合計		9,813	11,580	12,245	
内 需用費	消耗品費	-	-	-	
	燃料費(ガソリン・重油)	563	580	444	
	光熱水費	電気	2,967	3,090	2,940
		ガス	0	0	0
	水道	5,805	5,610	4,839	
修繕費	-	1,826	2,895		
外	役員費	479	473	452	
外	委託料	-	-	675	
外	使用料及び賃借料	-	-	-	
外	備品購入費	-	-	-	
外	その他経費	-	-	-	

●運営人員数(人)

	2013年度	2014年度	2015年度
常勤	38	38	38
非常勤	-	-	-

※運営人員数の人件費は理論値です。

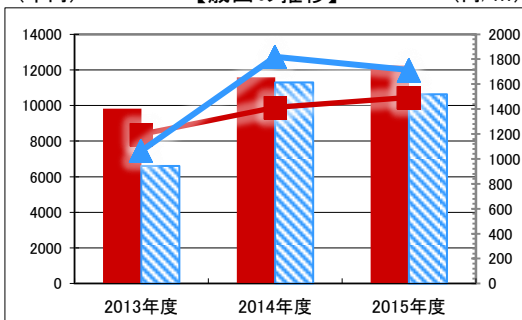
●歳入

区 分		(千円)		
		2013年度	2014年度	2015年度
歳入合計		0	0	5
内 指定管理	利用料金	-	-	-
	(使用料)	-	-	-
	目的外使用料	-	-	-
	その他	-	-	-
外 直営	使用料及び手数料	-	-	-
	目的外使用料	-	-	5

●施設分類内コストランキング(金額の高い順)

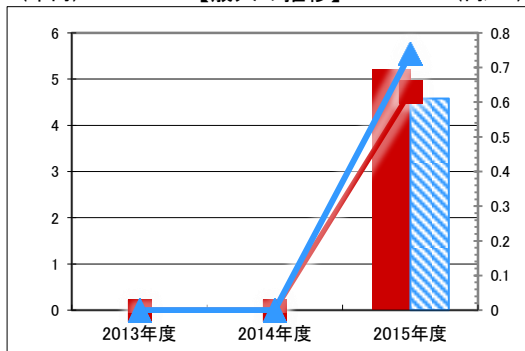
施設分類	小学校	総施設数	91
区 分	総額(千円)	円/m ²	
2013年度	9,813 第17位	1,197	第25位
2014年度	11,580 第34位	1,413	第50位
2015年度	12,245 第30位	1,494	第63位

(千円) 【歳出の推移】 (円/m²)



凡 当該施設 総額(千円) 延床面積あたり(円/m²)
例 分類平均 総額(千円) 延床面積あたり(円/m²)

(千円) 【歳入の推移】 (円/m²)



凡 当該施設 総額(千円) 延床面積あたり(円/m²)
例 分類平均 総額(千円) 延床面積あたり(円/m²)

特記事項

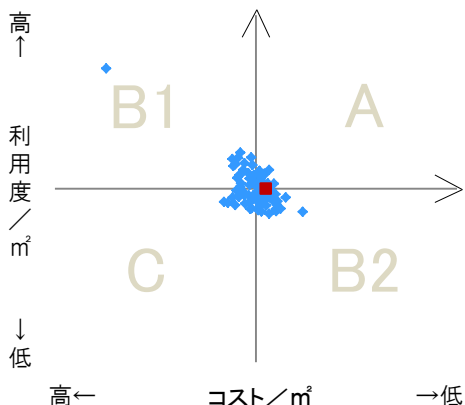
危険度は、3%未満

施設メモ

費用対効果分析

【費用対効果分析(建物基本情報調査による定量的な分析)】

○費用対効果分析(m²あたり利用度とm²あたりコスト)



・軸の交差箇所は、用途を同じとする施設全体の平均値。
・平均値は、基準年度のコスト、利用度の平均を使用。

区分	対応	費用対効果のとらえ方
A	継続	コストと利用度のバランスが良い
B1	コスト改善	コスト面の改善が必要
B2	利用度改善	利用度の改善が必要
C	見直し	コストと利用度のバランスが悪い

凡例: ■ ... 当該施設 ◆ ... 比較対象(分類)の他施設

※利用度...供給情報の★印の項目値

施設カルテ

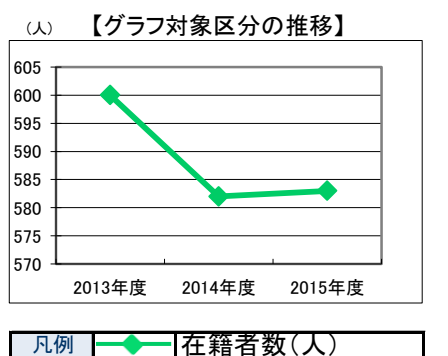
施設番号	726	基準日	2016/04/01	出力日	2017/03/17
施設基本情報					
施設名	竜之口 小学校				
所在地(住所)	中区四御神0266-000-00				
所管局区室課	教育委員会事務局学校施設課				
FM大分類	学校教育施設	FM中分類	小学校		
財産中分類	公共用財産	地区	中区本庁管轄区域		
財産小分類	学校	財産細分類	小学校		
中学校区	竜操中学校	小学校区	竜之口小学校		
複合化状況	無	防災上必要な施設	避難施設(所)		
管理運営	直営	延床面積	6,768.15 m ²		
目的外使用	無	建築面積	0.00 m ²		
土地所有状況	—	敷地面積	19,428.00 m ²		



施設概要	校舎、体育館、プール等								
設置目的	義務教育として行われる普通教育のうち基礎的なものを施すこと。								
設置根拠	教育基本法、学校教育法								
用途地域	第一種低層住居専用地域	法定容積率	100 %	法定建蔽率	50 %				
用途地域以外の指定地域	指定なし	全棟数	18 棟	駐車台数	0 台				
設備整備状況	備蓄用倉庫	×	環境配慮	出入口	○	洪水時の浸水深	0.5~1.0m未満		
	災害用備蓄の有無	×		廊下等	×	津波時の浸水深	指定なし		
	冷暖房設備	×		階段	○	地震・危険度	建物全壊率が3%未満の地域		
	通信設備	×		昇降機	×	地震・揺れやすさ	震度6弱の地域		
	調理設備	○		便所	×	地震・液状化危険度	低い		
	入浴設備	×		分煙対策	全面禁煙	駐車場	—	土砂災害計画区域等	指定なし
	代替電源設備	×		アスベストの使用	無	開設年月日	1981/04/01	供用廃止日	—
						開設年月日	1981/04/01	供用廃止日	—

供給情報

区分	単位	2013年度	2014年度	2015年度	注記
年間開館日数	日				
1日当たり運営時間	時間				
在籍者数	人	600	582	583	★
利用者数	人				
定員数	人				
蔵書冊数	冊				
貸出冊数	冊				
病床数	床				
入院延人数	人				
外来患者延人数	人				
救急患者数	人				
管理戸数	戸				
入居戸数	戸				
収容台数	台				
利用台数	台				
契約利用台数	台				
証明書発行件数	件				
届出件数	件				
斎場利用件数	件				
貸室①					
貸室②					
貸室③					
貸室④					
貸室⑤					
貸室⑥					
貸室⑦					
貸室⑧					
貸室⑨					
貸室⑩					
貸室⑪					
貸室⑫					
貸室⑬					
貸室⑭					
貸室⑮					
貸室⑯					
貸室⑰					
貸室⑱					
貸室⑳					



《注記》
 ★グラフ対象指標区分
 ※貸室①～⑳の各年度表記は、次の通り。
 [利用コマ数], [利用可能コマ数]

備考

施設カルテ

基準日 2016/04/01

施設基本情報

施設番号 726 施設名 竜之口 小学校

財務情報

●歳出

区 分		(千円)			
		2013年度	2014年度	2015年度	
歳出合計		7,787	12,193	12,887	
内 需用費	消耗品費	-	-	-	
	燃料費(ガソリン・重油)	0	0	0	
	光熱水費	電気	4,388	4,655	4,368
		ガス	684	796	627
	水道	2,182	2,083	2,153	
修繕費	-	4,166	902		
外	役員費	534	493	490	
外	委託料	-	-	4,347	
外	使用料及び賃借料	-	-	-	
外	備品購入費	-	-	-	
外	その他経費	-	-	-	

●運営人員数(人)

	2013年度	2014年度	2015年度
常勤	35	35	36
非常勤	-	-	-

※運営人員数の人件費は理論値です。

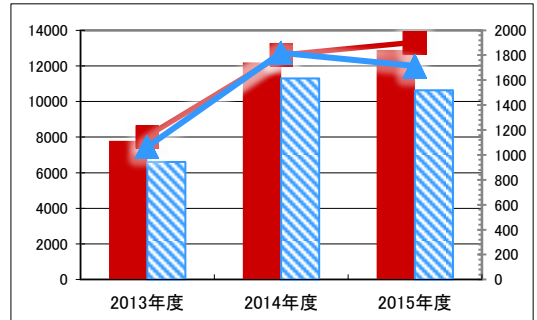
●歳入

区 分		(千円)		
		2013年度	2014年度	2015年度
歳入合計		0	0	18
内 指定管理	利用料金	-	-	-
	(使用料)	-	-	-
	目的外使用料	-	-	-
	その他	-	-	-
外 直営	使用料及び手数料	-	-	-
	目的外使用料	-	-	18

●施設分類内コストランキング(金額の高い順)

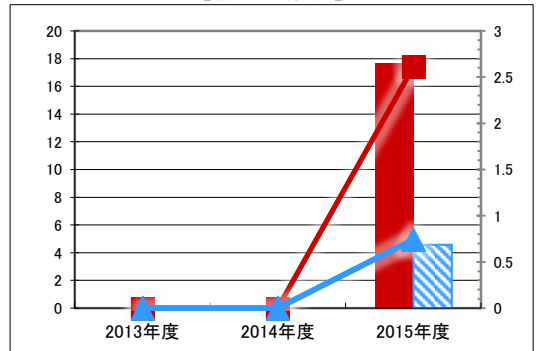
施設分類	小学校	総施設数	91
区 分	総額(千円)	円/㎡	
2013年度	7,787 第32位	1,150	第28位
2014年度	12,193 第33位	1,802	第25位
2015年度	12,887 第24位	1,904	第28位

(千円) 【歳出の推移】 (円/㎡)



凡 当該施設 総額(千円) 延床面積あたり(円/㎡)
例 分類平均 総額(千円) 延床面積あたり(円/㎡)

(千円) 【歳入の推移】 (円/㎡)



凡 当該施設 総額(千円) 延床面積あたり(円/㎡)
例 分類平均 総額(千円) 延床面積あたり(円/㎡)

特記事項

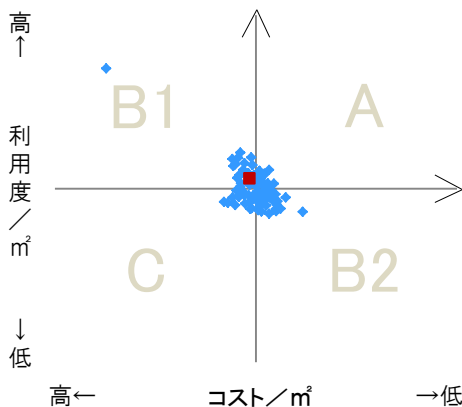
危険度は、3%未満

施設メモ

費用対効果分析

【費用対効果分析(建物基本情報調査による定量的な分析)】

○費用対効果分析(㎡あたり利用度と㎡あたりコスト)



・軸の交差箇所は、用途を同じとする施設全体の平均値。
・平均値は、基準年度のコスト、利用度の平均を使用。

区分	対応	費用対効果のとらえ方
A	継続	コストと利用度のバランスが良い
B1	コスト改善	コスト面の改善が必要
B2	利用度改善	利用度の改善が必要
C	見直し	コストと利用度のバランスが悪い

凡例: ■ ... 当該施設 ◆ ... 比較対象(分類)の他施設

※利用度...供給情報の★印の項目値

施設カルテ

施設番号	727	基準日	2016/04/01	出力日	2017/03/17
施設基本情報					
施設名	高島 小学校				
所在地(住所)	中区国府市場0131-000-00				
所管局区室課	教育委員会事務局学校施設課				
FM大分類	学校教育施設	FM中分類	小学校		
財産中分類	公共用財産	地区	中区本庁管轄区域		
財産小分類	学校	財産細分類	小学校		
中学校区	高島中学校	小学校区	高島小学校		
複合化状況	無	防災上必要な施設	避難施設(所)		
管理運営	直営	延床面積	7,227.29 m ²		
目的外使用	無	建築面積	0.00 m ²		
土地所有状況	—	敷地面積	16,297.00 m ²		

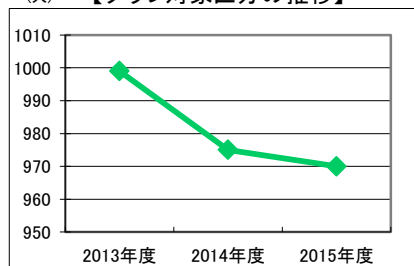


施設概要	校舎、体育館、プール等							
設置目的	義務教育として行われる普通教育のうち基礎的なものを施すこと。							
設置根拠	教育基本法、学校教育法							
用途地域	第一種低層住居専用地域	法定容積率	100 %	法定建蔽率	50 %			
用途地域以外の指定地域	指定なし	全棟数	28 棟	駐車台数	0 台			
設備整備状況	備蓄用倉庫	×	環境配慮	自然エネルギー・太陽光	×	ハザードマップ指定	洪水時の浸水深	0.5~1.0m未満
	災害用備蓄の有無	×		屋上緑化・壁面緑化	×		津波時の浸水深	指定なし
	冷暖房設備	×		設備(電気)	×		地震・危険度	建物全壊率が3%未満の地域
	通信設備	×		設備(雨水・中水)	×		地震・揺れやすさ	震度6弱の地域
	調理設備	○		その他省エネ	×		地震・液状化危険度	高い
	入浴設備	×		分煙対策	全面禁煙		駐車台数	—
	代替電源設備	×		アスベストの使用	無		開設年月日	1876/04/01
							供用廃止日	—

供給情報

区分	単位	2013年度	2014年度	2015年度	注記
年間開館日数	日				
1日当たり運営時間	時間				
在籍者数	人	999	975	970	★
利用者数	人				
定員数	人				
蔵書冊数	冊				
貸出冊数	冊				
病床数	床				
入院延人数	人				
外来患者延人数	人				
救急患者数	人				
管理戸数	戸				
入居戸数	戸				
収容台数	台				
利用台数	台				
契約利用台数	台				
証明書発行件数	件				
届出件数	件				
斎場利用件数	件				
貸室①					
貸室②					
貸室③					
貸室④					
貸室⑤					
貸室⑥					
貸室⑦					
貸室⑧					
貸室⑨					
貸室⑩					
貸室⑪					
貸室⑫					
貸室⑬					
貸室⑭					
貸室⑮					
貸室⑯					
貸室⑰					
貸室⑱					
貸室⑳					

(人) 【グラフ対象区分の推移】



凡例 ◆ 在籍者数(人)

《注記》

★グラフ対象指標区分

※貸室①～⑳の各年度表記は、次の通り。

[利用コマ数], [利用可能コマ数]

備考

施設カルテ

基準日 2016/04/01

施設基本情報

施設番号 727 施設名 高島 小学校

財務情報

●歳出

区 分		(千円)			
		2013年度	2014年度	2015年度	
歳出合計		8,732	16,432	15,834	
内 需用費	消耗品費	-	-	-	
	燃料費(ガソリン・重油)	292	342	258	
	光熱水費	電気	4,305	4,282	4,263
		ガス	249	269	221
		水道	3,317	3,209	2,811
	修繕費	-	7,802	4,761	
外	役員費	569	528	529	
外	委託料	-	-	2,991	
外	使用料及び賃借料	-	-	-	
外	備品購入費	-	-	-	
外	その他経費	-	-	-	

●運営人員数(人)

	2013年度	2014年度	2015年度
常勤	49	49	50
非常勤	-	-	-

※運営人員数の人件費は理論値です。

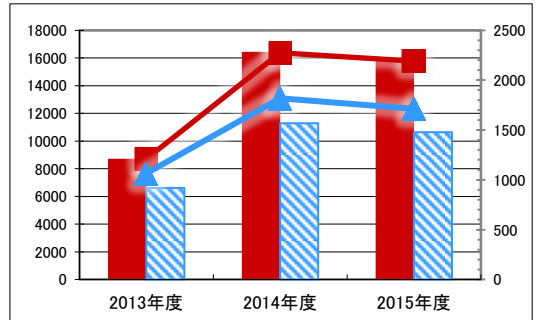
●歳入

区 分		(千円)		
		2013年度	2014年度	2015年度
歳入合計		0	0	32
内 指定管理	利用料金(使用料)	-	-	-
	目的外使用料	-	-	-
	その他	-	-	-
	直営	-	-	-
外	使用料及び手数料	-	-	-
外	目的外使用料	-	-	32

●施設分類内コストランキング(金額の高い順)

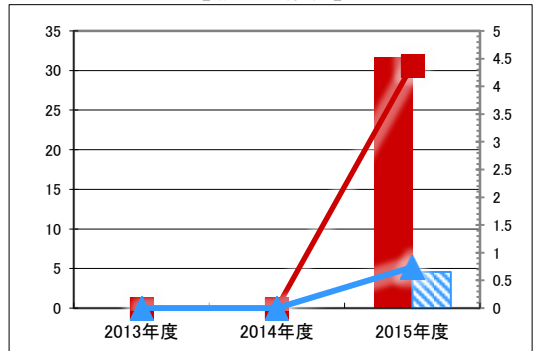
施設分類	小学校	総施設数	91
区 分	総額(千円)	円/㎡	
2013年度	8,732 第25位	1,208	第24位
2014年度	16,432 第15位	2,274	第14位
2015年度	15,834 第14位	2,191	第11位

(千円) 【歳出の推移】 (円/㎡)



凡 当該施設 総額(千円) 延床面積あたり(円/㎡)
例 分類平均 総額(千円) 延床面積あたり(円/㎡)

(千円) 【歳入の推移】 (円/㎡)



凡 当該施設 総額(千円) 延床面積あたり(円/㎡)
例 分類平均 総額(千円) 延床面積あたり(円/㎡)

特記事項

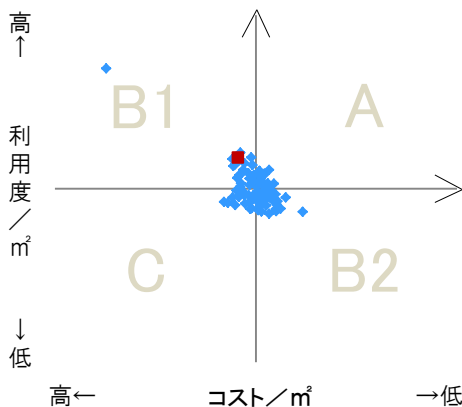
危険度は、3%未満

施設メモ

費用対効果分析

【費用対効果分析(建物基本情報調査による定量的な分析)】

○費用対効果分析(㎡あたり利用度と㎡あたりコスト)



・軸の交差箇所は、用途を同じとする施設全体の平均値。
・平均値は、基準年度のコスト、利用度の平均を使用。

区分	対応	費用対効果のとらえ方
A	継続	コストと利用度のバランスが良い
B1	コスト改善	コスト面の改善が必要
B2	利用度改善	利用度の改善が必要
C	見直し	コストと利用度のバランスが悪い

凡例: ■... 当該施設 ◆... 比較対象(分類)の他施設

※利用度...供給情報の★印の項目値

施設カルテ

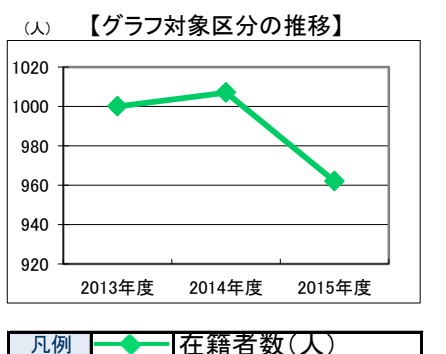
施設番号	728	基準日	2016/04/01	出力日	2017/03/17
施設基本情報					
施設名	幡多 小学校				
所在地(住所)	中区高屋0254-000-00				
所管局区室課	教育委員会事務局学校施設課				
FM大分類	学校教育施設	FM中分類	小学校		
財産中分類	公共用財産	地区	中区本庁管轄区域		
財産小分類	学校	財産細分類	小学校		
中学校区	高島中学校	小学校区	幡多小学校		
複合化状況	無	防災上必要な施設	避難施設(所)		
管理運営	直営	延床面積	9,996.58 m ²		
目的外使用	無	建築面積	0.00 m ²		
土地所有状況	—	敷地面積	21,927.00 m ²		



施設概要	校舎、体育館、プール等						
設置目的	義務教育として行われる普通教育のうち基礎的なものを施すこと。						
設置根拠	教育基本法、学校教育法						
用途地域	準工業地域	法定容積率	200 %	法定建蔽率	60 %		
用途地域以外の指定地域	景観形成重点地区	全棟数	43 棟	駐車台数	0 台		
設備整備状況	備蓄用倉庫	×	自然エネルギー・太陽光	×	ハザードマップ指定	洪水時の浸水深	1.0~2.0m未満
	災害用備蓄の有無	×	屋上緑化・壁面緑化	×	ハザードマップ指定	津波時の浸水深	指定なし
	冷暖房設備	×	設備(電気)	×	ハザードマップ指定	地震・危険度	建物全壊率が3%未満の地域
	通信設備	×	設備(雨水・中水)	×	ハザードマップ指定	地震・揺れやすさ	震度6弱の地域
	調理設備	○	その他省エネ	×	ハザードマップ指定	地震・液状化危険度	高い
	入浴設備	×	分煙対策	全面禁煙	ハザードマップ指定	土砂災害計画区域等	指定なし
	代替電源設備	×	アスベストの使用	無	ハザードマップ指定		
					出入口	○	
					廊下等	×	
					階段	○	
				昇降機	×		
				便所	×		
				駐車場	—		
				開設年月日	1876/04/01	供用廃止日	—

供給情報

区分	単位	2013年度	2014年度	2015年度	注記
年間開館日数	日				
1日当たり運営時間	時間				
在籍者数	人	1,000	1,007	962	★
利用者数	人				
定員数	人				
蔵書冊数	冊				
貸出冊数	冊				
病床数	床				
入院延人数	人				
外来患者延人数	人				
救急患者数	人				
管理戸数	戸				
入居戸数	戸				
収容台数	台				
利用台数	台				
契約利用台数	台				
証明書発行件数	件				
届出件数	件				
斎場利用件数	件				
貸室①					
貸室②					
貸室③					
貸室④					
貸室⑤					
貸室⑥					
貸室⑦					
貸室⑧					
貸室⑨					
貸室⑩					
貸室⑪					
貸室⑫					
貸室⑬					
貸室⑭					
貸室⑮					
貸室⑯					
貸室⑰					
貸室⑱					
貸室⑳					



《注記》
 ★グラフ対象指標区分
 ※貸室①～⑳の各年度表記は、次の通り。
 [利用コマ数], [利用可能コマ数]

備考

施設カルテ

基準日 2016/04/01

施設基本情報

施設番号 728 施設名 幡多 小学校

財務情報

●歳出

区 分		(千円)			
		2013年度	2014年度	2015年度	
歳出合計		9,641	17,551	15,155	
内 需用費	消耗品費	-	-	-	
	燃料費(ガソリン・重油)	0	0	0	
	光熱水費	電気	5,053	5,274	4,760
		ガス	566	676	550
		水道	3,472	4,221	3,438
修繕費	-	6,852	2,620		
訳	役務費	550	527	475	
	委託料	-	-	3,310	
	使用料及び賃借料	-	-	-	
	備品購入費	-	-	-	
	その他経費	-	-	-	

●運営人員数(人)

	2013年度	2014年度	2015年度
常勤	50	50	51
非常勤	-	-	-

※運営人員数の人件費は理論値です。

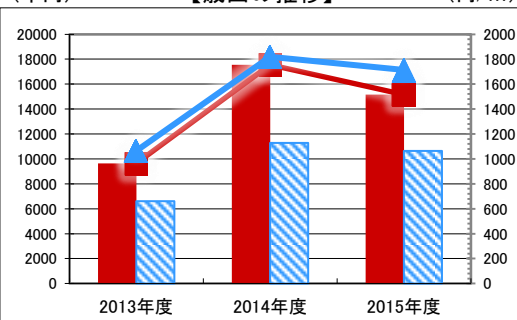
●歳入

区 分		(千円)		
		2013年度	2014年度	2015年度
歳入合計		0	0	5
内 指定管理	利用料金	-	-	-
	(使用料)	-	-	-
	目的外使用料	-	-	-
	その他	-	-	-
訳 直営	使用料及び手数料	-	-	-
	目的外使用料	-	-	5

●施設分類内コストランキング(金額の高い順)

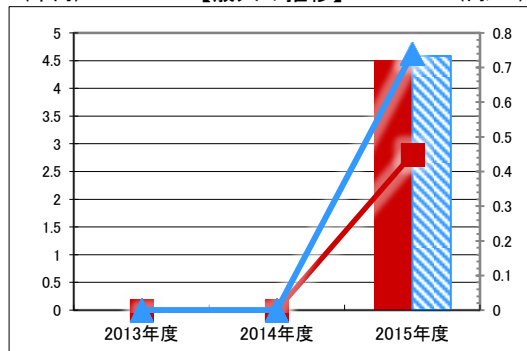
施設分類	小学校	総施設数	91
区 分	総額(千円)	円/㎡	
2013年度	9,641 第20位	964	第48位
2014年度	17,551 第13位	1,756	第28位
2015年度	15,155 第16位	1,516	第61位

(千円) 【歳出の推移】 (円/㎡)



凡 当該施設 総額(千円) 延床面積あたり(円/㎡)
例 分類平均 総額(千円) 延床面積あたり(円/㎡)

(千円) 【歳入の推移】 (円/㎡)



凡 当該施設 総額(千円) 延床面積あたり(円/㎡)
例 分類平均 総額(千円) 延床面積あたり(円/㎡)

特記事項

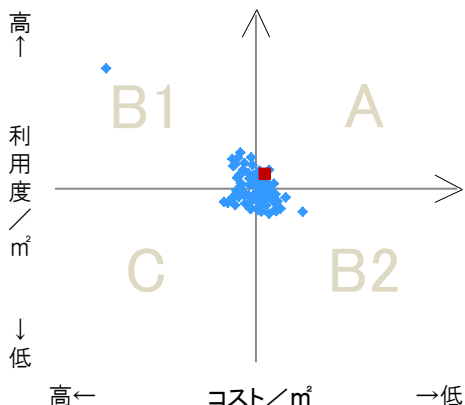
危険度は、3%未満

施設メモ

費用対効果分析

【費用対効果分析(建物基本情報調査による定量的な分析)】

○費用対効果分析(㎡あたり利用度と㎡あたりコスト)



・軸の交差箇所は、用途を同じとする施設全体の平均値。
・平均値は、基準年度のコスト、利用度の平均を使用。

区分	対応	費用対効果のとらえ方
A	継続	コストと利用度のバランスが良い
B1	コスト改善	コスト面の改善が必要
B2	利用度改善	利用度の改善が必要
C	見直し	コストと利用度のバランスが悪い

凡例: ■... 当該施設 ◆... 比較対象(分類)の他施設

※利用度...供給情報の★印の項目値

施設カルテ

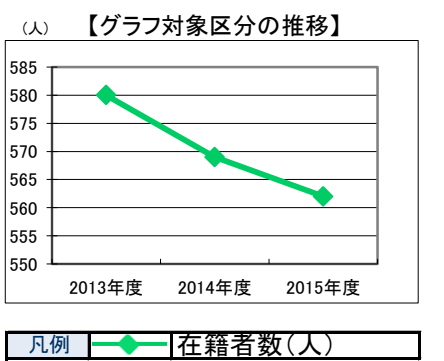
施設番号	775	基準日	2016/04/01	出力日	2017/03/17
施設基本情報					
施設名	操明 小学校				
所在地(住所)	中区藤崎0721-003-00				
所管局区室課	教育委員会事務局学校施設課				
FM大分類	学校教育施設	FM中分類	小学校		
財産中分類	公共用財産	地区	中区本庁管轄区域		
財産小分類	学校	財産細分類	小学校		
中学校区	操南中学校	小学校区	操明小学校		
複合化状況	無	防災上必要な施設	避難施設(所)		
管理運営	直営	延床面積	11,715.66 m ²		
目的外使用	無	建築面積	0.00 m ²		
土地所有状況	—	敷地面積	20,101.00 m ²		



施設概要	校舎							
設置目的	義務教育として行われる普通教育のうち基礎的なものを施すこと。							
設置根拠	教育基本法、学校教育法							
用途地域	準工業地域	法定容積率	200 %	法定建蔽率	60 %			
用途地域以外の指定地域	指定なし	全棟数	10 棟	駐車台数	0 台			
設備整備状況	備蓄用倉庫	×	環境配慮	自然エネルギー・太陽光	×	ハザードマップ指定	洪水時の浸水深	1.0~2.0m未満
	災害用備蓄の有無	×		屋上緑化・壁面緑化	×		津波時の浸水深	1.0~2.0m未満
	冷暖房設備	×		設備(電気)	×		地震・危険度	建物全壊率が7~10%の地域
	通信設備	×		設備(雨水・中水)	×		地震・揺れやすさ	震度6強の地域
	調理設備	○		その他省エネ	×		地震・液状化危険度	低い
	入浴設備	×		分煙対策	全面禁煙		土砂災害計画区域等	指定なし
	代替電源設備	×		アスベストの使用	無		開設年月日	1996/04/01
							供用廃止日	—

供給情報

区分	単位	2013年度	2014年度	2015年度	注記
年間開館日数	日				
1日当たり運営時間	時間				
在籍者数	人	580	569	562	★
利用者数	人				
定員数	人				
蔵書冊数	冊				
貸出冊数	冊				
病床数	床				
入院延人数	人				
外来患者延人数	人				
救急患者数	人				
管理戸数	戸				
入居戸数	戸				
収容台数	台				
利用台数	台				
契約利用台数	台				
証明書発行件数	件				
届出件数	件				
斎場利用件数	件				
貸室①					
貸室②					
貸室③					
貸室④					
貸室⑤					
貸室⑥					
貸室⑦					
貸室⑧					
貸室⑨					
貸室⑩					
貸室⑪					
貸室⑫					
貸室⑬					
貸室⑭					
貸室⑮					
貸室⑯					
貸室⑰					
貸室⑱					
貸室⑳					



《注記》
 ★グラフ対象指標区分
 ※貸室①～⑳の各年度表記は、次の通り。
 [利用コマ数], [利用可能コマ数]

備考

施設カルテ

基準日 2016/04/01

施設基本情報

施設番号 775 施設名 操明 小学校

財務情報

●歳出

区 分		2013年度	2014年度	2015年度	
歳出合計		11,886	14,730	17,491	
内 需用費	消耗品費	-	-	-	
	燃料費(ガソリン・重油)	0	0	0	
	光熱水費	電気	5,929	6,555	6,431
		ガス	793	790	616
		水道	4,764	4,914	4,755
修繕費	-	2,030	1,223		
外	役員費	399	440	437	
外	委託料	-	-	4,030	
外	使用料及び賃借料	-	-	-	
外	備品購入費	-	-	-	
外	その他経費	-	-	-	

●運営人員数(人)

	2013年度	2014年度	2015年度
常勤	35	35	36
非常勤	-	-	-

※運営人員数の人件費は理論値です。

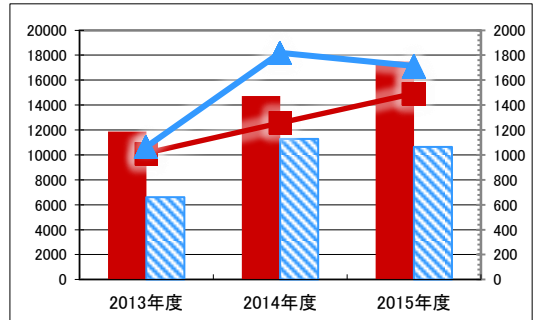
●歳入

区 分		2013年度	2014年度	2015年度
歳入合計		0	0	0
内 指定管理	利用料金 (使用料)	-	-	-
	目的外使用料	-	-	-
	その他	-	-	-
	直営	-	-	-
外	使用料及び手数料	-	-	-
外	目的外使用料	-	-	-

●施設分類内コストランキング(金額の高い順)

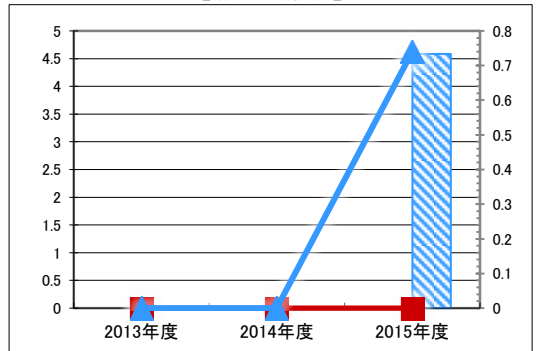
施設分類	小学校	総施設数	91
区 分	総額(千円)	円/㎡	
2013年度	11,886	第6位	1,015 第45位
2014年度	14,730	第21位	1,257 第65位
2015年度	17,491	第7位	1,493 第64位

(千円) 【歳出の推移】 (円/㎡)



凡 当該施設 総額(千円) 延床面積あたり(円/㎡)
例 分類平均 総額(千円) 延床面積あたり(円/㎡)

(千円) 【歳入の推移】 (円/㎡)



凡 当該施設 総額(千円) 延床面積あたり(円/㎡)
例 分類平均 総額(千円) 延床面積あたり(円/㎡)

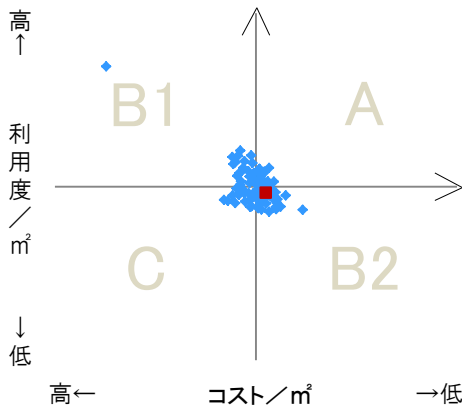
特記事項

施設メモ

費用対効果分析

【費用対効果分析(建物基本情報調査による定量的な分析)】

○費用対効果分析(㎡あたり利用度と㎡あたりコスト)



・軸の交差箇所は、用途を同じとする施設全体の平均値。
・平均値は、基準年度のコスト、利用度の平均を使用。

区分	対応	費用対効果のとらえ方
A	継続	コストと利用度のバランスが良い
B1	コスト改善	コスト面の改善が必要
B2	利用度改善	利用度の改善が必要
C	見直し	コストと利用度のバランスが悪い

凡例: ■ ... 当該施設 ◆ ... 比較対象(分類)の他施設

※利用度...供給情報の★印の項目値

