

# 施設カルテ

施設番号 2341 基準日 2015/04/01 出力日 2017/03/09

## 施設基本情報

|         |                 |          |                       |
|---------|-----------------|----------|-----------------------|
| 施設名     | 興除 児童館          |          |                       |
| 所在地(住所) | 南区曾根0347-001-00 |          |                       |
| 所管局区室課  | 岡山っ子育成局地域子育て支援課 |          |                       |
| FM大分類   | 子育て支援施設         | FM中分類    | 児童子育て支援施設             |
| 財産中分類   | 公共用財産           | 地区       | 興除                    |
| 財産小分類   | その他の公共用財産       | 財産細分類    | 児童館                   |
| 中学校区    | 興除中学校           | 小学校区     | 興除小学校                 |
| 複合化状況   | 無               | 防災上必要な施設 | 指定なし                  |
| 管理運営    | 指定管理            | 延床面積     | 186.03 m <sup>2</sup> |
| 目的外使用   | 無               | 建築面積     | 0.00 m <sup>2</sup>   |
| 土地所有状況  | —               | 敷地面積     | 417.00 m <sup>2</sup> |

施設概要 遊戯室、図書室、集会室、事務室

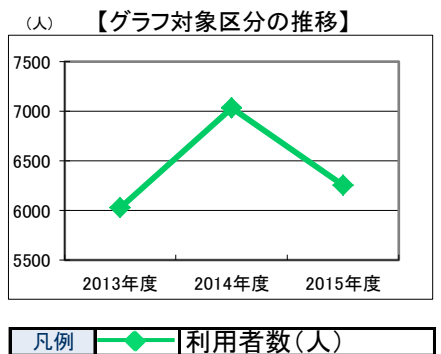
設置目的 児童に健全な遊びを与えて、その健康を増進し、又は情操をゆたかにすることを目的とする

設置根拠 設置児童福祉法第40条、岡山市立児童館条例

|             |          |       |             |       |       |            |           |               |            |
|-------------|----------|-------|-------------|-------|-------|------------|-----------|---------------|------------|
| 用途地域        | 指定なし     | 法定容積率 | 200 %       | 法定建蔽率 | 60 %  |            |           |               |            |
| 用途地域以外の指定地域 | 指定なし     | 全棟数   | 1 棟         | 駐車台数  | 0 台   |            |           |               |            |
| 設備整備状況      | 備蓄用倉庫    | ×     | 自然エネルギー・太陽光 | ×     | 出入口   | ×          | ハザードマップ指定 | 洪水時の浸水深       | 指定なし       |
|             | 災害用備蓄の有無 | ×     | 屋上緑化・壁面緑化   | ×     | 廊下等   | ×          | 階段        | 津波時の浸水深       | 0.3~1.0m未満 |
|             | 冷暖房設備    | ○     | 設備(電気)      | ×     | 昇降機   | —          | 地震・危険度    | 建物全壊率が3~5%の地域 |            |
|             | 通信設備     | ×     | 設備(雨水・中水)   | ×     | 便所    | ×          | 地震・揺れやすさ  | 震度6弱の地域       |            |
|             | 調理設備     | ○     | その他省エネ      | ×     | 駐車場   | —          | 地震・液状化危険度 | 低い            |            |
|             | 入浴設備     | ×     | 分煙対策        | 全面禁煙  | 開設年月日 | 1900/01/01 | 土砂災害計画区域等 | 指定なし          |            |
|             | 代替電源設備   | ×     | アスベストの使用    | 無     | 供用廃止日 | —          |           |               |            |
|             |          |       |             |       |       |            |           |               |            |
|             |          |       |             |       |       |            |           |               |            |
|             |          |       |             |       |       |            |           |               |            |

## 供給情報

| 区分        | 単位 | 2013年度 | 2014年度 | 2015年度 | 注記 |
|-----------|----|--------|--------|--------|----|
| 年間開館日数    | 日  |        |        |        |    |
| 1日当たり運営時間 | 時間 |        |        |        |    |
| 在籍者数      | 人  |        |        |        |    |
| 利用者数      | 人  | 6,032  | 7,037  | 6,256  | ★  |
| 定員数       | 人  |        |        |        |    |
| 蔵書冊数      | 冊  |        |        |        |    |
| 貸出冊数      | 冊  |        |        |        |    |
| 病床数       | 床  |        |        |        |    |
| 入院延人数     | 人  |        |        |        |    |
| 外来患者延人数   | 人  |        |        |        |    |
| 救急患者数     | 人  |        |        |        |    |
| 管理戸数      | 戸  |        |        |        |    |
| 入居戸数      | 戸  |        |        |        |    |
| 収容台数      | 台  |        |        |        |    |
| 利用台数      | 台  |        |        |        |    |
| 契約利用台数    | 台  |        |        |        |    |
| 証明書発行件数   | 件  |        |        |        |    |
| 届出件数      | 件  |        |        |        |    |
| 斎場利用件数    | 件  |        |        |        |    |
| 貸室①       |    |        |        |        |    |
| 貸室②       |    |        |        |        |    |
| 貸室③       |    |        |        |        |    |
| 貸室④       |    |        |        |        |    |
| 貸室⑤       |    |        |        |        |    |
| 貸室⑥       |    |        |        |        |    |
| 貸室⑦       |    |        |        |        |    |
| 貸室⑧       |    |        |        |        |    |
| 貸室⑨       |    |        |        |        |    |
| 貸室⑩       |    |        |        |        |    |
| 貸室⑪       |    |        |        |        |    |
| 貸室⑫       |    |        |        |        |    |
| 貸室⑬       |    |        |        |        |    |
| 貸室⑭       |    |        |        |        |    |
| 貸室⑮       |    |        |        |        |    |
| 貸室⑯       |    |        |        |        |    |
| 貸室⑰       |    |        |        |        |    |
| 貸室⑱       |    |        |        |        |    |
| 貸室⑳       |    |        |        |        |    |



《注記》  
 ★グラフ対象指標区分  
 ※貸室①～⑳の各年度表記は、次の通り。  
 [利用コマ数], [利用可能コマ数]

備考

# 施設カルテ

基準日 2015/04/01

## 施設基本情報

施設番号 2341 施設名 興除 児童館

## 財務情報

| ●歳出      |              | (千円)   |        |        |     |
|----------|--------------|--------|--------|--------|-----|
| 区        | 分            | 2013年度 | 2014年度 | 2015年度 |     |
| 歳出合計     |              | 2,866  | 1,469  | 1,484  |     |
| 内<br>需用費 | 消耗品費         | 206    | 188    | 195    |     |
|          | 燃料費(ガソリン・重油) | 14     | 13     | 11     |     |
|          | 電気           | 光熱水費   | 243    | 273    | 245 |
|          |              | ガス     | 0      | 0      | 0   |
|          | 水道           | 修繕費    | 11     | 11     | 10  |
|          |              |        | 1,443  | 144    | 16  |
| 外<br>訳   | 役務費          | 135    | 163    | 250    |     |
|          | 委託料          | 112    | -      | 116    |     |
|          | 使用料及び賃借料     | 376    | 367    | 360    |     |
|          | 備品購入費        | -      | -      | -      |     |
|          | その他経費        | 327    | 310    | 282    |     |
|          |              |        |        |        |     |

## ●運営人員数(人)

|     |   |   |   |
|-----|---|---|---|
| 常勤  | - | - | - |
| 非常勤 | - | - | - |

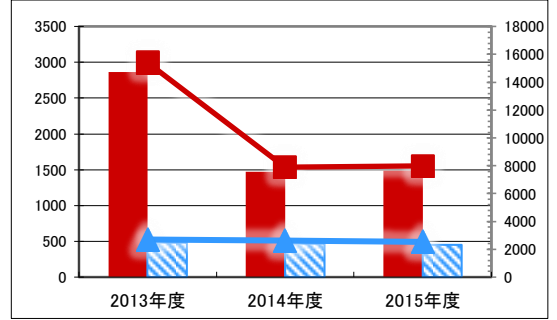
※運営人員数の人件費は理論値です。

| ●歳入       |           | (千円)   |        |        |
|-----------|-----------|--------|--------|--------|
| 区         | 分         | 2013年度 | 2014年度 | 2015年度 |
| 歳入合計      |           | 0      | 0      | 0      |
| 内<br>指定管理 | 利用料金(使用料) | -      | -      | -      |
|           | 目的外使用料    | -      | -      | -      |
|           | その他       | -      | -      | -      |
|           |           | -      | -      | -      |
| 外<br>訳    | 直営        | -      | -      | -      |
|           | 使用料及び手数料  | -      | -      | -      |
|           | 目的外使用料    | -      | -      | -      |

## ●施設分類内コストランキング(金額の高い順)

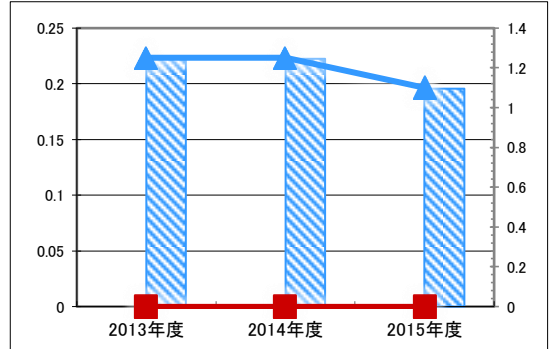
| 施設分類   | 児童子育て支援施設 | 総施設数       | 78 |
|--------|-----------|------------|----|
| 区分     | 総額(千円)    | 円/㎡        |    |
| 2013年度 | 2,866 第3位 | 15,408 第2位 |    |
| 2014年度 | 1,469 第6位 | 7,896 第4位  |    |
| 2015年度 | 1,484 第5位 | 7,979 第1位  |    |

(千円) 【歳出の推移】 (円/㎡)



凡 当該施設 総額(千円) 延床面積あたり(円/㎡)  
例 分類平均 総額(千円) 延床面積あたり(円/㎡)

(千円) 【歳入の推移】 (円/㎡)



凡 当該施設 総額(千円) 延床面積あたり(円/㎡)  
例 分類平均 総額(千円) 延床面積あたり(円/㎡)

## 特記事項

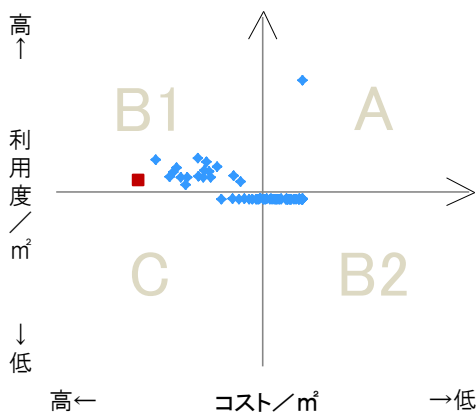
H27.4.1 管理所属変更(こども企画総務課→地域子育て支援課)

## 施設メモ

## 費用対効果分析

【費用対効果分析(建物基本情報調査による定量的な分析)】

○費用対効果分析(㎡あたり利用度と㎡あたりコスト)



・軸の交差箇所は、用途を同じとする施設全体の平均値。  
・平均値は、基準年度のコスト、利用度の平均を使用。

| 区分 | 対応    | 費用対効果のとらえ方      |
|----|-------|-----------------|
| A  | 継続    | コストと利用度のバランスが良い |
| B1 | コスト改善 | コスト面の改善が必要      |
| B2 | 利用度改善 | 利用度の改善が必要       |
| C  | 見直し   | コストと利用度のバランスが悪い |

凡例: ■ ... 当該施設 ◆ ... 比較対象(分類)の他施設

※利用度...供給情報の★印の項目値



|  |  |  |  |  |  |  |  |  |
|--|--|--|--|--|--|--|--|--|
|  |  |  |  |  |  |  |  |  |
|--|--|--|--|--|--|--|--|--|