

# 施設カルテ

施設番号	620	基準日	2016/04/01	出力日	2017/03/15
<b>施設基本情報</b>					
施設名	伊島 幼稚園				
所在地(住所)	北区いずみ町0009-018-00				
所管局区室課	岡山っ子育て成局保育・幼児教育課				
FM大分類	子育て支援施設	FM中分類	保育園・幼稚園・認定こども園		
財産中分類	公共用財産	地区	北区本庁管轄区域		
財産小分類	学校	財産細分類	幼稚園		
中学校区	京山中学校	小学校区	伊島小学校		
複合化状況	無	防災上必要な施設	指定なし		
管理運営	直営	延床面積	1,633.30 m <sup>2</sup>		
目的外使用	無	建築面積	0.00 m <sup>2</sup>		
土地所有状況	—	敷地面積	3,227.00 m <sup>2</sup>		

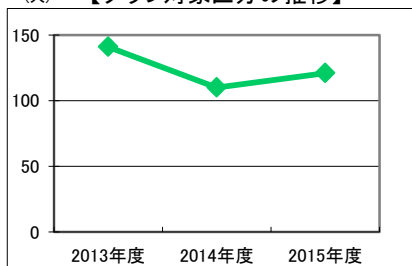


施設概要	園舎					
設置目的	義務教育及びその後の教育の基礎を培うものとして、幼児を保育し、健やかな成長に資する良好な環境を整備する目的。					
設置根拠	教育基本法 学校教育法					
用途地域	第一種中高層住居専用地域	法定容積率	200 %	法定建蔽率	60 %	
用途地域以外の指定地域	指定なし	全棟数	10 棟	駐車台数	0 台	
設備整備状況	備蓄用倉庫	×	環境配慮 自然エネルギー・太陽光 屋上緑化・壁面緑化 設備(電気) 設備(雨水・中水) その他省エネ 分煙対策 アスベストの使用	×	ハザードマップ指定 洪水時の浸水深 津波時の浸水深 地震・危険度 地震・揺れやすさ 地震・液状化危険度 土砂災害計画区域等	
	災害用備蓄の有無	×		×		1.0~2.0m未満
	冷暖房設備	×		×		指定なし
	通信設備	×		×		—
	調理設備	×		×		震度6弱の地域
	入浴設備	×		×		高い
	代替電源設備	×		×		指定なし
	出入口	×		×		—
	廊下等	○		×		—
	階段	○		×		—
昇降機	—	×	—			
トイレ	×	×	—			
駐車場	—	×	—			
開設年月日	1922/04/01		供用廃止日	—		

## 供給情報

区分	単位	2013年度	2014年度	2015年度	注記
年間開館日数	日				
1日当たり運営時間	時間				
在籍者数	人	141	110	121	★
利用者数	人				
定員数	人				
蔵書冊数	冊				
貸出冊数	冊				
病床数	床				
入院延人数	人				
外来患者延人数	人				
救急患者数	人				
管理戸数	戸				
入居戸数	戸				
収容台数	台				
利用台数	台				
契約利用台数	台				
証明書発行件数	件				
届出件数	件				
斎場利用件数	件				
貸室①					
貸室②					
貸室③					
貸室④					
貸室⑤					
貸室⑥					
貸室⑦					
貸室⑧					
貸室⑨					
貸室⑩					
貸室⑪					
貸室⑫					
貸室⑬					
貸室⑭					
貸室⑮					
貸室⑯					
貸室⑰					
貸室⑱					
貸室⑳					

(人) 【グラフ対象区分の推移】



凡例 ◆ 在籍者数(人)

《注記》  
 ★グラフ対象指標区分  
 ※貸室①～⑳の各年度表記は、次の通り。  
 [利用コマ数], [利用可能コマ数]

備考

# 施設カルテ

基準日 2016/04/01

## 施設基本情報

施設番号 620 施設名 伊島 幼稚園

## 財務情報

### ●歳出

区 分		(千円)			
		2013年度	2014年度	2015年度	
歳出合計		3,011	3,512	3,642	
内 需用費	消耗品費	-	-	563	
	燃料費(ガソリン・重油)	0	0	0	
	光熱水費	電気	424	365	346
		ガス	335	410	264
		水道	567	495	526
	修繕費	1,595	2,147	876	
外	役員費	90	95	277	
外	委託料	-	-	404	
外	使用料及び賃借料	-	-	103	
外	備品購入費	-	-	253	
外	その他経費	-	-	29	

### ●運営人員数(人)

	2013年度	2014年度	2015年度
常勤	5	5	5
非常勤	1	1	1

※運営人員数の人件費は理論値です。

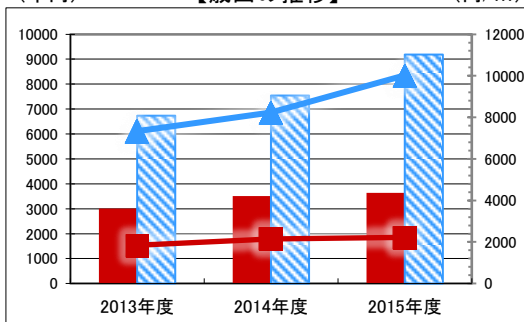
### ●歳入

区 分		(千円)		
		2013年度	2014年度	2015年度
歳入合計		10,358	7,018	7,332
内 指定管理	利用料金	-	-	-
	(使用料)	-	-	-
	目的外使用料	-	-	-
	その他	-	-	-
外 直営	使用料及び手数料	10,358	7,018	7,332
	目的外使用料	-	-	-

### ●施設分類内コストランキング(金額の高い順)

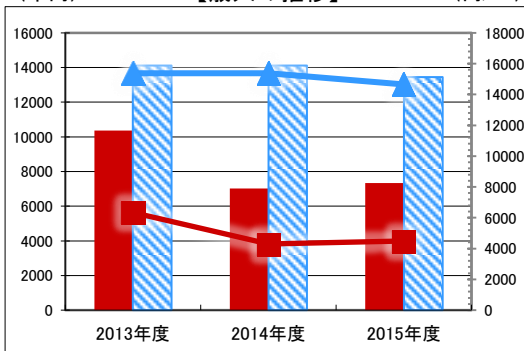
施設分類	保育園・幼稚園・認定こども園	総施設数	120
区 分	総額(千円)	円/㎡	
2013年度	3,011 第51位	1,844	第62位
2014年度	3,512 第50位	2,150	第55位
2015年度	3,642 第74位	2,230	第101位

(千円) 【歳出の推移】 (円/㎡)



凡 当該施設 総額(千円) 延床面積あたり(円/㎡)  
例 分類平均 総額(千円) 延床面積あたり(円/㎡)

(千円) 【歳入の推移】 (円/㎡)



凡 当該施設 総額(千円) 延床面積あたり(円/㎡)  
例 分類平均 総額(千円) 延床面積あたり(円/㎡)

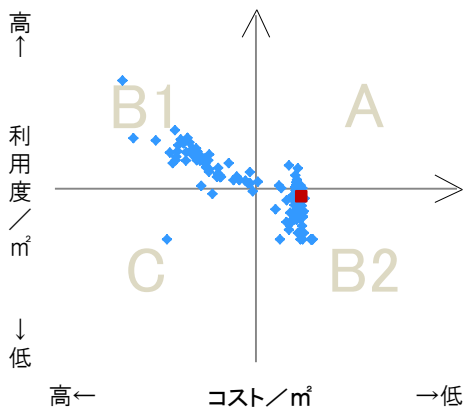
## 特記事項

施設メモ

## 費用対効果分析

【費用対効果分析(建物基本情報調査による定量的な分析)】

○費用対効果分析(㎡あたり利用度と㎡あたりコスト)



・軸の交差箇所は、用途を同じとする施設全体の平均値。  
・平均値は、基準年度のコスト、利用度の平均を使用。

区分	対応	費用対効果のとらえ方
A	継続	コストと利用度のバランスが良い
B1	コスト改善	コスト面の改善が必要
B2	利用度改善	利用度の改善が必要
C	見直し	コストと利用度のバランスが悪い

凡例: ■ ... 当該施設 ◆ ... 比較対象(分類)の他施設

※利用度...供給情報の★印の項目値

