

# 施設カルテ

施設番号	2296	基準日	2016/04/01	出力日	2017/03/15
<b>施設基本情報</b>					
施設名	旭東 保育園				
所在地(住所)	中区網浜0785-000-00				
所管局区室課	岡山っ子育て成局保育・幼児教育課				
FM大分類	子育て支援施設	FM中分類	保育園・幼稚園・認定こども園		
財産中分類	公共用財産	地区	中区本庁管轄区域		
財産小分類	その他の公共用財産	財産細分類	保育園		
中学校区	東山中学校	小学校区	旭東小学校		
複合化状況	無	防災上必要な施設	社会福祉施設		
管理運営	直営	延床面積	917.84 m <sup>2</sup>		
目的外使用	無	建築面積	0.00 m <sup>2</sup>		
土地所有状況	—	敷地面積	3,223.29 m <sup>2</sup>		

施設概要	—				
------	---	--	--	--	--

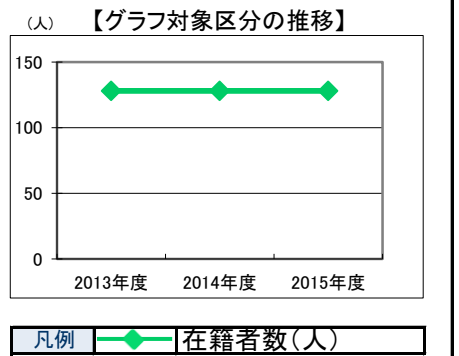
設置目的	保育を必要とする乳児・幼児を日々保護者の下から通わせて保育を行うため。				
------	-------------------------------------	--	--	--	--

設置根拠	児童福祉法 岡山市立保育所条例				
------	-----------------	--	--	--	--

用途地域	第一種住居地域	法定容積率	200 %	法定建蔽率	60 %					
用途地域以外の指定地域	指定なし	全棟数	5 棟	駐車台数	— 台					
設備整備状況	備蓄用倉庫	×	環境配慮	出入口	×	ハザードマップ指定	洪水時の浸水深	1.0~2.0m未満		
	災害用備蓄の有無	×		廊下等	×		津波時の浸水深	指定なし		
	冷暖房設備	○		階段	×		地震・危険度	建物全壊率が3~5%の地域		
	通信設備	○		昇降機	×		地震・揺れやすさ	震度6弱の地域		
	調理設備	○		便所	×		地震・液状化危険度	きわめて高い		
	入浴設備	×		分煙対策	×		土砂災害計画区域等	指定なし		
	代替電源設備	×		全面禁煙	×		開設年月日	1900/01/01	供用廃止日	—
				アスベストの使用	無					

## 供給情報

区分	単位	2013年度	2014年度	2015年度	注記
年間開館日数	日				
1日当たり運営時間	時間				
在籍者数	人	128	128	128	★
利用者数	人				
定員数	人				
蔵書冊数	冊				
貸出冊数	冊				
病床数	床				
入院延人数	人				
外来患者延人数	人				
救急患者数	人				
管理戸数	戸				
入居戸数	戸				
収容台数	台				
利用台数	台				
契約利用台数	台				
証明書発行件数	件				
届出件数	件				
斎場利用件数	件				
貸室①					
貸室②					
貸室③					
貸室④					
貸室⑤					
貸室⑥					
貸室⑦					
貸室⑧					
貸室⑨					
貸室⑩					
貸室⑪					
貸室⑫					
貸室⑬					
貸室⑭					
貸室⑮					
貸室⑯					
貸室⑰					
貸室⑱					
貸室⑳					



《注記》  
 ★グラフ対象指標区分  
 ※貸室①～⑳の各年度表記は、次の通り。  
 [利用コマ数], [利用可能コマ数]

備考

# 施設カルテ

基準日 2016/04/01

## 施設基本情報

施設番号 2296 施設名 旭東 保育園

## 財務情報

### ●歳出

区 分		2013年度	2014年度	2015年度	
歳出合計		18,532	18,275	21,110	
内 需用費	消耗品費	1,647	1,719	3,186	
	燃料費(ガソリン・重油)	0	0	0	
	光熱水費	電気	1,329	1,434	1,504
		ガス	843	803	787
	水道	1,506	1,482	1,374	
修繕費	2,164	2,089	2,231		
外 訳	役員費	595	616	830	
	委託料	561	334	907	
	使用料及び賃借料	88	87	123	
	備品購入費	727	635	538	
	その他経費	9,072	9,075	9,630	

### ●運営人員数(人)

	2013年度	2014年度	2015年度
常勤	23	23	23
非常勤	12	12	13

※運営人員数の人件費は理論値です。

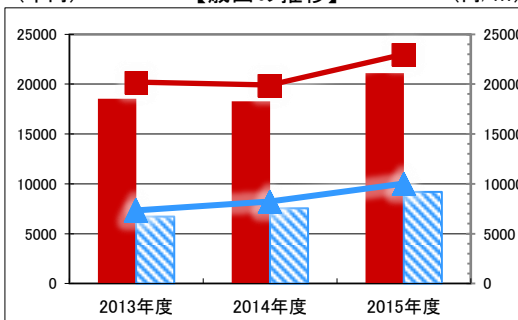
### ●歳入

区 分		2013年度	2014年度	2015年度
歳入合計		18,236	23,817	31,779
内 指定管理	利用料金 (使用料)	-	-	-
	目的外使用料	-	-	-
	その他	-	-	-
		-	-	-
外 訳 直営	使用料及び手数料	18,236	23,817	31,779
	目的外使用料	-	-	-

### ●施設分類内コストランキング(金額の高い順)

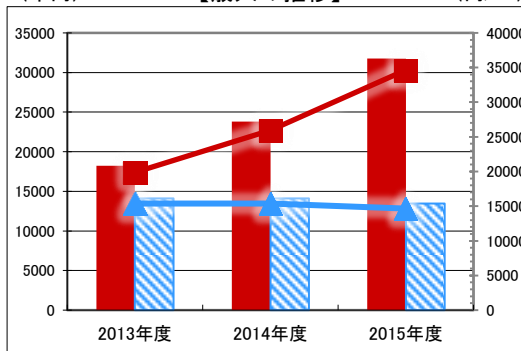
施設分類	保育園・幼稚園・認定こども園	総施設数	120
区 分	総額(千円)	円/㎡	
2013年度	18,532 第10位	20,191 第22位	
2014年度	18,275 第13位	19,911 第30位	
2015年度	21,110 第16位	22,999 第23位	

(千円) 【歳出の推移】 (円/㎡)



凡 当該施設 総額(千円) 延床面積あたり(円/㎡)  
例 分類平均 総額(千円) 延床面積あたり(円/㎡)

(千円) 【歳入の推移】 (円/㎡)



凡 当該施設 総額(千円) 延床面積あたり(円/㎡)  
例 分類平均 総額(千円) 延床面積あたり(円/㎡)

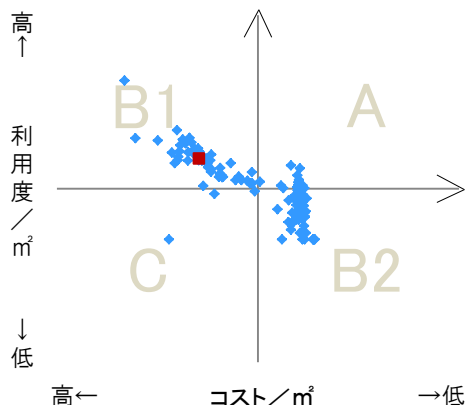
## 特記事項

施設メモ

## 費用対効果分析

【費用対効果分析(建物基本情報調査による定量的な分析)】

○費用対効果分析(㎡あたり利用度と㎡あたりコスト)



・軸の交差箇所は、用途を同じとする施設全体の平均値。  
・平均値は、基準年度のコスト、利用度の平均を使用。

区分	対応	費用対効果のとらえ方
A	継続	コストと利用度のバランスが良い
B1	コスト改善	コスト面の改善が必要
B2	利用度改善	利用度の改善が必要
C	見直し	コストと利用度のバランスが悪い

凡例: ■... 当該施設 ◆... 比較対象(分類)の他施設

※利用度...供給情報の★印の項目値

