

施設カルテ

施設番号	2290	基準日	2016/04/01	出力日	2017/03/15
施設基本情報					
施設名	野谷 保育園				
所在地(住所)	北区栢谷1724-003-00				
所管局区室課	岡山っ子育て成局保育・幼児教育課				
FM大分類	子育て支援施設	FM中分類	保育園・幼稚園・認定こども園		
財産中分類	公共用財産	地区	津高		
財産小分類	その他の公共用財産	財産細分類	保育園		
中学校区	香和中学校	小学校区	野谷小学校		
複合化状況	無	防災上必要な施設	社会福祉施設		
管理運営	直営	延床面積	559.95 m ²		
目的外使用	無	建築面積	0.00 m ²		
土地所有状況	—	敷地面積	1,583.00 m ²		

施設概要	—				
------	---	--	--	--	--


設置目的	保育を必要とする乳児・幼児を日々保護者の下から通わせて保育を行うため。				
------	-------------------------------------	--	--	--	--

設置根拠	児童福祉法 岡山市立保育所条例				
------	-----------------	--	--	--	--

用途地域	指定なし	法定容積率	200 %	法定建蔽率	60 %			
用途地域以外の指定地域	指定なし	全棟数	1 棟	駐車台数	— 台			
設備整備状況	備蓄用倉庫	×	環境配慮	自然エネルギー・太陽光	×	ハザードマップ指定	洪水時の浸水深	指定なし
	災害用備蓄の有無	×		屋上緑化・壁面緑化	×		津波時の浸水深	指定なし
	冷暖房設備	○		設備(電気)	×		地震・危険度	建物全壊率が3～5%の地域
	通信設備	○		設備(雨水・中水)	×		地震・揺れやすさ	震度6弱の地域
	調理設備	○		その他省エネ	×		地震・液状化危険度	高い
	入浴設備	×		分煙対策	全面禁煙		駐車台数	—
	代替電源設備	×		アスベストの使用	無		開設年月日	1900/01/01
							供用廃止日	—

供給情報

区分	単位	2013年度	2014年度	2015年度	注記
年間開館日数	日				
1日当たり運営時間	時間				
在籍者数	人	60	60	60	★
利用者数	人				
定員数	人				
蔵書冊数	冊				
貸出冊数	冊				
病床数	床				
入院延人数	人				
外来患者延人数	人				
救急患者数	人				
管理戸数	戸				
入居戸数	戸				
収容台数	台				
利用台数	台				
契約利用台数	台				
証明書発行件数	件				
届出件数	件				
斎場利用件数	件				
貸室①					
貸室②					
貸室③					
貸室④					
貸室⑤					
貸室⑥					
貸室⑦					
貸室⑧					
貸室⑨					
貸室⑩					
貸室⑪					
貸室⑫					
貸室⑬					
貸室⑭					
貸室⑮					
貸室⑯					
貸室⑰					
貸室⑱					
貸室⑳					



《注記》
 ★グラフ対象指標区分
 ※貸室①～⑳の各年度表記は、次の通り。
 [利用コマ数], [利用可能コマ数]

備考

施設カルテ

基準日 2016/04/01

施設基本情報

施設番号 2290 施設名 野谷 保育園

財務情報

●歳出

区 分		(千円)			
		2013年度	2014年度	2015年度	
歳出合計		9,785	9,553	10,296	
内 需用費	消耗品費	1,118	1,148	806	
	燃料費(ガソリン・重油)	468	468	0	
	光熱水費	電気	822	851	705
		ガス	0	0	506
		水道	430	457	644
	修繕費	536	455	1,254	
外	役員費	279	289	302	
外	委託料	583	399	490	
外	使用料及び賃借料	41	41	58	
外	備品購入費	341	298	191	
外	その他経費	5,168	5,148	5,341	

●運営人員数(人)

	2013年度	2014年度	2015年度
常勤	14	14	14
非常勤	15	15	15

※運営人員数の人件費は理論値です。

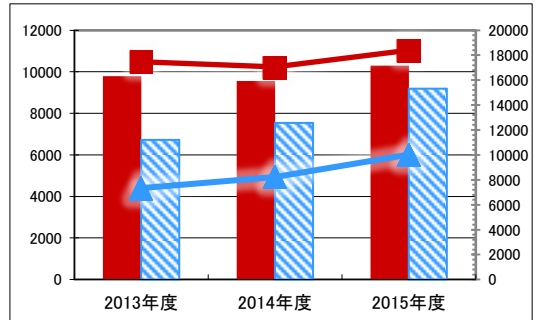
●歳入

区 分		(千円)		
		2013年度	2014年度	2015年度
歳入合計		19,632	20,326	14,897
内 指定管理	利用料金	-	-	-
	(使用料)	-	-	-
	目的外使用料	-	-	-
	その他	-	-	-
外 直営	使用料及び手数料	19,632	20,326	14,897
	目的外使用料	-	-	-

●施設分類内コストランキング(金額の高い順)

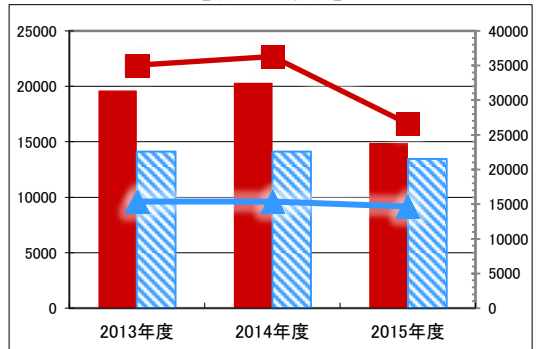
施設分類	保育園・幼稚園・認定こども園	総施設数	120
区 分	総額(千円)	円/㎡	
2013年度	9,785	第37位	17,475
2014年度	9,553	第43位	17,061
2015年度	10,296	第47位	18,387

(千円) 【歳出の推移】 (円/㎡)



凡 当該施設 総額(千円) 延床面積あたり(円/㎡)
例 分類平均 総額(千円) 延床面積あたり(円/㎡)

(千円) 【歳入の推移】 (円/㎡)



凡 当該施設 総額(千円) 延床面積あたり(円/㎡)
例 分類平均 総額(千円) 延床面積あたり(円/㎡)

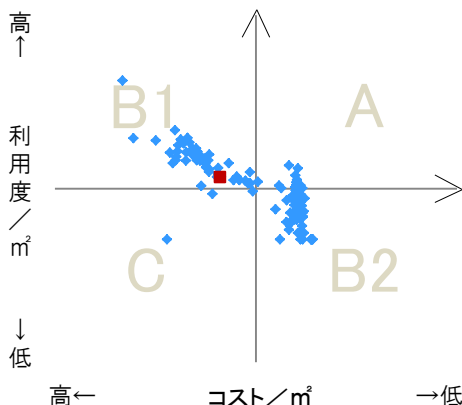
特記事項

施設メモ

費用対効果分析

【費用対効果分析(建物基本情報調査による定量的な分析)】

○費用対効果分析(㎡あたり利用度と㎡あたりコスト)



・軸の交差箇所は、用途を同じとする施設全体の平均値。
・平均値は、基準年度のコスト、利用度の平均を使用。

区分	対応	費用対効果のとらえ方
A	継続	コストと利用度のバランスが良い
B1	コスト改善	コスト面の改善が必要
B2	利用度改善	利用度の改善が必要
C	見直し	コストと利用度のバランスが悪い

凡例: ■ ... 当該施設 ◆ ... 比較対象(分類)の他施設

※利用度...供給情報の★印の項目値

