

# 施設カルテ

施設番号	3032	基準日	2016/04/01	出力日	2017/03/01
<b>施設基本情報</b>					
施設名	岡山市神崎緑地プラザ				
所在地(住所)	東区神崎町2450-000-00				
所管局区室課	環境局環境事業課				
FM大分類	環境施設	FM中分類	環境施設		
財産中分類	公共用財産	地区	-		
財産小分類	その他の公共用財産	財産細分類	その他		
中学校区	山南中学校	小学校区	太伯小学校		
複合化状況	無	防災上必要な施設	指定なし		
管理運営	指定管理	延床面積	329.94 m <sup>2</sup>		
目的外使用	無	建築面積	329.94 m <sup>2</sup>		
土地所有状況	-	敷地面積	1,000.00 m <sup>2</sup>		

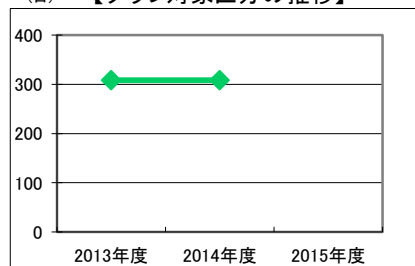


施設概要	集会所							
設置目的	市民の休養とふれあいを深める施設として、岡山市神崎緑地プラザを岡山市東区神崎町2450番地に設置する。(条例第1条)							
設置根拠	岡山市神崎緑地プラザ条例							
用途地域	指定なし	法定容積率	200 %	法定建蔽率	60 %			
用途地域以外の指定地域	指定なし	全棟数	1棟	駐車台数	1台			
設備整備状況	備蓄用倉庫	×	自然エネルギー・太陽光	○	ハザードマップ指定	洪水時の浸水深	0.01~0.5m未満	
	災害用備蓄の有無	×	屋上緑化・壁面緑化	×	ハザードマップ指定	津波時の浸水深	指定なし	
	冷暖房設備	○	設備(電気)	×	ハザードマップ指定	地震・危険度	建物全壊率が3%未満の地域	
	通信設備	×	設備(雨水・中水)	×	ハザードマップ指定	地震・揺れやすさ	震度6弱の地域	
	調理設備	○	その他省エネ	×	ハザードマップ指定	地震・液状化危険度	低い	
	入浴設備	×	分煙対策	全面禁煙	ハザードマップ指定	土砂災害計画区域等	指定なし	
	代替電源設備	×	アスベストの使用	無	開設年月日	1998/04/01	供用廃止日	-
					出入口	○		
					廊下等	○		
					階段	×		
				昇降機	×			
				便所	○			
				駐車場	×			

## 供給情報

区分	単位	2013年度	2014年度	2015年度	注記
年間開館日数	日	308	308		★
1日当たり運営時間	時間	7	7		
在籍者数	人				
利用者数	人	11,883	11,949		
定員数	人				
蔵書冊数	冊				
貸出冊数	冊				
病床数	床				
入院延人数	人				
外来患者延人数	人				
救急患者数	人				
管理戸数	戸				
入居戸数	戸				
収容台数	台				
利用台数	台				
契約利用台数	台				
証明書発行件数	件				
届出件数	件				
斎場利用件数	件				
貸室①					
貸室②					
貸室③					
貸室④					
貸室⑤					
貸室⑥					
貸室⑦					
貸室⑧					
貸室⑨					
貸室⑩					
貸室⑪					
貸室⑫					
貸室⑬					
貸室⑭					
貸室⑮					
貸室⑯					
貸室⑰					
貸室⑱					
貸室⑳					

(日) 【グラフ対象区分の推移】



凡例 ◆ 年間開館日数(日)

《注記》

★グラフ対象指標区分

※貸室①～⑳の各年度表記は、次の通り。

[利用コマ数], [利用可能コマ数]

備考

# 施設カルテ

基準日 2016/04/01

## 施設基本情報

施設番号	3032	施設名	岡山市神崎緑地プラザ
------	------	-----	------------

## 財務情報

### ●歳出

区 分		(千円)			
		2013年度	2014年度	2015年度	
歳出合計		1,470	975	1,000	
内 需用費	消耗品費	52	65	12	
	燃料費(ガソリン・重油)	0	0	0	
	光熱水費	電気	395	405	377
		ガス	0	0	0
		水道	0	0	0
修繕費	399	35	50		
外	役員費	-	-	143	
外	委託料	624	470	418	
外	使用料及び賃借料	-	-	-	
外	備品購入費	-	-	-	
外	その他経費	-	-	-	

### ●運営人員数(人)

常勤	1	1	-
非常勤	0	0	-

※運営人員数の人件費は理論値です。

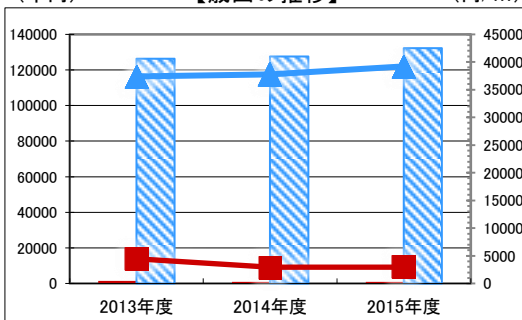
### ●歳入

区 分		(千円)		
		2013年度	2014年度	2015年度
歳入合計		237	221	243
内 指定管理	利用料金 (使用料)	-	-	-
	目的外使用料	-	-	-
	その他	-	-	-
	237	221	243	
外 直営	使用料及び手数料	-	-	-
	目的外使用料	-	-	-

### ●施設分類内コストランキング(金額の高い順)

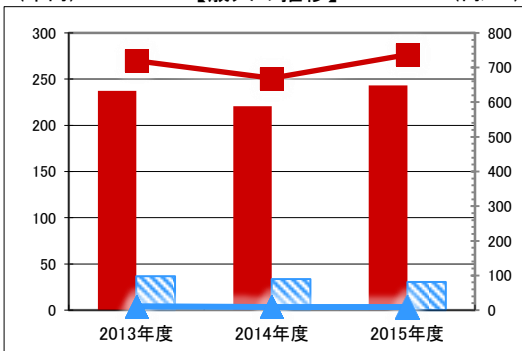
施設分類	環境施設	総施設数	28
区 分	総額(千円)	円/㎡	
2013年度	1,470 第14位	4,455	第23位
2014年度	975 第18位	2,956	第25位
2015年度	1,000 第22位	3,030	第27位

(千円) 【歳出の推移】 (円/㎡)



凡 当該施設 総額(千円) 延床面積あたり(円/㎡)  
例 分類平均 総額(千円) 延床面積あたり(円/㎡)

(千円) 【歳入の推移】 (円/㎡)



凡 当該施設 総額(千円) 延床面積あたり(円/㎡)  
例 分類平均 総額(千円) 延床面積あたり(円/㎡)

## 特記事項

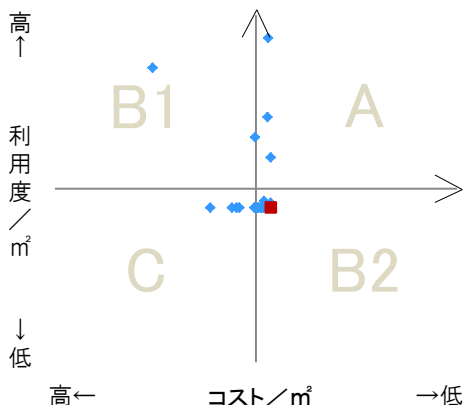
・地元還元のための施設である。 ・ハザードマップ指定、地震、危険度 建物全壊率が3%未満の地域

## 施設メモ

## 費用対効果分析

【費用対効果分析(建物基本情報調査による定量的な分析)】

○費用対効果分析(㎡あたり利用度と㎡あたりコスト)



・軸の交差箇所は、用途を同じとする施設全体の平均値。  
・平均値は、基準年度のコスト、利用度の平均を使用。

区分	対応	費用対効果のとらえ方
A	継続	コストと利用度のバランスが良い
B1	コスト改善	コスト面の改善が必要
B2	利用度改善	利用度の改善が必要
C	見直し	コストと利用度のバランスが悪い

凡例: ■... 当該施設 ◆... 比較対象(分類)の他施設

※利用度...供給情報の★印の項目値

