

施設カルテ

施設番号	617	基準日	2016/04/01	出力日	2017/03/22
施設基本情報					
施設名	こども総合相談所 一時保護所				
所在地(住所)	-				
所管局区室課	岡山っ子育成局こども総合相談所				
FM大分類	行政事務系施設	FM中分類	保健・福祉施設		
財産中分類	公用財産	地区	-		
財産小分類	その他の公用財産	財産細分類	その他		
中学校区	-	小学校区	-		
複合化状況	無	防災上必要な施設	指定なし		
管理運営	直営	延床面積	994.77 m ²		
目的外使用	無	建築面積	0.00 m ²		
土地所有状況	-	敷地面積	1,457.90 m ²		

施設概要	児童福祉施設等				
------	---------	--	--	--	--

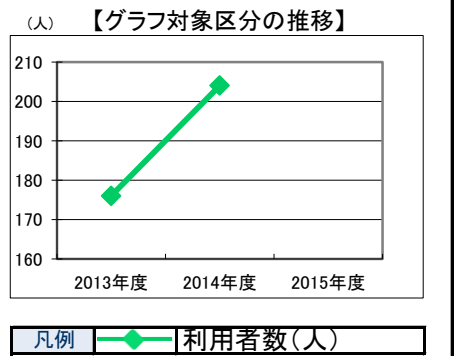
設置目的	児童福祉法第33条の規定に基づく児童の一時保護を行うため。				
------	-------------------------------	--	--	--	--

設置根拠	児童福祉法第12条の1 都道府県は、児童相談所を設置しなければならない。同第12条の4 児童相談所には、必要に応じ、児童を一時保護する施設を設けなければならない。				
------	---	--	--	--	--

用途地域	商業地域	法定容積率	400 %	法定建蔽率	80 %	
用途地域以外の指定地域	準防火地域	全棟数	3 棟	駐車台数	0 台	
設備整備状況	備蓄用倉庫	×	自然エネルギー・太陽光	×	ハザードマップ指定	
	災害用備蓄の有無	×	屋上緑化・壁面緑化	○	洪水時の浸水深	0.01~0.5m未満
	冷暖房設備	○	設備(電気)	×	津波時の浸水深	指定なし
	通信設備	○	設備(雨水・中水)	×	地震・危険度	建物全壊率が10~20%の地域
	調理設備	○	その他省エネ	×	地震・揺れやすさ	震度6弱の地域
	入浴設備	○	分煙対策	屋外喫煙	地震・液状化危険度	高い
	代替電源設備	×	アスベストの使用	無	土砂災害計画区域等	指定なし
					開設年月日	2009/04/01
					供用廃止日	-

供給情報

区分	単位	2013年度	2014年度	2015年度	注記
年間開館日数	日	365	365		
1日当たり運営時間	時間	24	24		
在籍者数	人				
利用者数	人	176	204		★
定員数	人	25	25		
蔵書冊数	冊				
貸出冊数	冊				
病床数	床				
入院延人数	人				
外来患者延人数	人				
救急患者数	人				
管理戸数	戸				
入居戸数	戸				
収容台数	台				
利用台数	台				
契約利用台数	台				
証明書発行件数	件				
届出件数	件				
斎場利用件数	件				
貸室①					
貸室②					
貸室③					
貸室④					
貸室⑤					
貸室⑥					
貸室⑦					
貸室⑧					
貸室⑨					
貸室⑩					
貸室⑪					
貸室⑫					
貸室⑬					
貸室⑭					
貸室⑮					
貸室⑯					
貸室⑰					
貸室⑱					
貸室⑳					



《注記》
 ★グラフ対象指標区分
 ※貸室①～⑳の各年度表記は、次の通り。
 [利用コマ数], [利用可能コマ数]

備考

施設カルテ

基準日 2016/04/01

施設基本情報

施設番号 617 施設名 ども総合相談所 一時保護所

財務情報

●歳出

区 分		2013年度	2014年度	2015年度	
歳出合計		42,130	35,348	37,460	
内 需用費	消耗品費	575	886	663	
	燃料費(ガソリン・重油)	0	0	0	
	光熱水費	電気	881	796	791
		ガス	244	267	232
	水道	332	345	630	
修繕費	800	613	694		
外	役員費	127	105	116	
外	委託料	7,202	7,444	7,521	
外	使用料及び賃借料	1,589	1,564	1,780	
外	備品購入費	0	-	22	
外	その他経費	30,381	23,326	25,011	

●運営人員数(人)

種別	2013年度	2014年度	2015年度
常勤	10	10	-
非常勤	30	30	-

※運営人員数の人件費は理論値です。

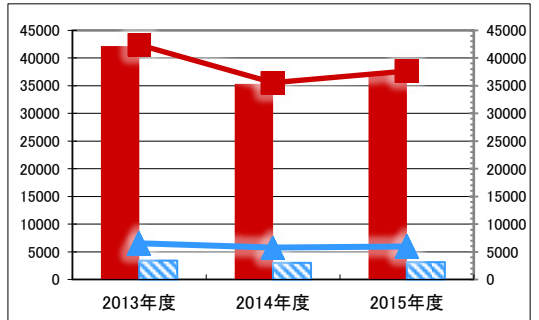
●歳入

区 分		2013年度	2014年度	2015年度
歳入合計		1,826	1,859	1,855
内 指定管理	利用料金	-	-	-
	(使用料)	-	-	-
	目的外使用料	-	-	-
	その他	-	-	-
外 直営	使用料及び手数料	-	-	-
	目的外使用料	1,826	1,859	1,855

●施設分類内コストランキング(金額の高い順)

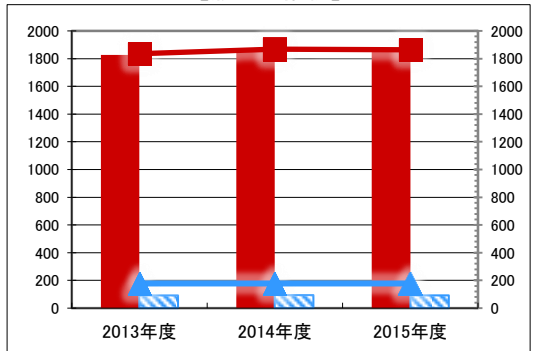
施設分類	保健・福祉施設	総施設数	20
区 分	総額(千円)	円/㎡	
2013年度	42,130 第1位	42,352 第1位	
2014年度	35,348 第1位	35,534 第1位	
2015年度	37,460 第1位	37,657 第1位	

(千円) 【歳出の推移】 (円/㎡)



凡 当該施設 総額(千円) 延床面積あたり(円/㎡)
例 分類平均 総額(千円) 延床面積あたり(円/㎡)

(千円) 【歳入の推移】 (円/㎡)



凡 当該施設 総額(千円) 延床面積あたり(円/㎡)
例 分類平均 総額(千円) 延床面積あたり(円/㎡)

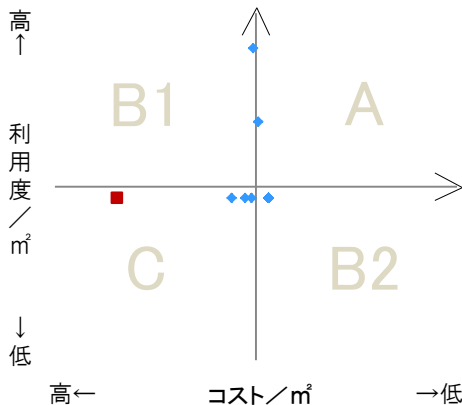
特記事項

施設メモ

費用対効果分析

【費用対効果分析(建物基本情報調査による定量的な分析)】

○費用対効果分析(㎡あたり利用度と㎡あたりコスト)



・軸の交差箇所は、用途を同じとする施設全体の平均値。
・平均値は、基準年度のコスト、利用度の平均を使用。

区分	対応	費用対効果のとらえ方
A	継続	コストと利用度のバランスが良い
B1	コスト改善	コスト面の改善が必要
B2	利用度改善	利用度の改善が必要
C	見直し	コストと利用度のバランスが悪い

凡例: ■ ... 当該施設 ◆ ... 比較対象(分類)の他施設

※利用度...供給情報の★印の項目値

施設カルテ

施設番号	99042		基準日	2016/04/01	出力日	2017/03/22
施設基本情報						
施設名	こども総合相談所					
所在地(住所)	北区鹿田町一丁目1-1					
所管局区室課	岡山っ子育成局こども総合相談所					
FM大分類	行政事務系施設	FM中分類	保健・福祉施設			
財産中分類	公用財産	地区	北区本庁管轄区域			
財産小分類	その他の公用財産	財産細分類	その他			
中学校区	桑田中学校	小学校区	鹿田小学校			
複合化状況	有	防災上必要な施設	気象観測施設			
管理運営	直営	延床面積	0.00 m ²			
目的外使用	—	建築面積	0.00 m ²			
土地所有状況	—	敷地面積	— m ²			

施設概要	保健福祉会館5階の一部					
------	-------------	--	--	--	--	--

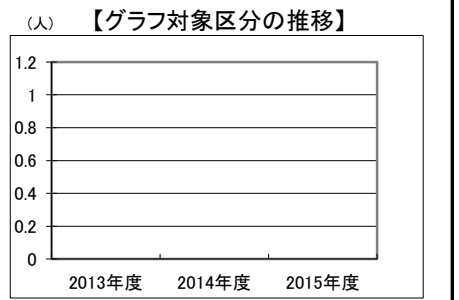
設置目的	—					
------	---	--	--	--	--	--

設置根拠	児童福祉法第12条第1項(児童相談所) 岡山市こども総合相談所設置条例					
------	--	--	--	--	--	--

用途地域	商業地域	法定容積率	500 %	法定建蔽率	80 %				
用途地域以外の指定地域	防火地域	全棟数	0 棟	駐車台数	0 台				
設備整備状況	備蓄用倉庫	—	環境配慮	出入口	○	ハザードマップ指定	洪水時の浸水深	0.01~0.5m未満	
	災害用備蓄の有無	—		廊下等	○	津波時の浸水深	指定なし	地震・危険度	建物全壊率が3%未満の地域
	冷暖房設備	—		階段	×	地震・揺れやすさ	震度6弱の地域	地震・液状化危険度	きわめて高い
	通信設備	—		昇降機	×	駐車場	○	土砂災害計画区域等	指定なし
	調理設備	—		その他省エネ	—	開設年月日	2009/04/01	供用廃止日	—
	入浴設備	—		分煙対策	屋外喫煙	不明			
	代替電源設備	—		アスベストの使用	不明				

供給情報

区分	単位	2013年度	2014年度	2015年度	注記
年間開館日数	日				
1日当たり運営時間	時間				
在籍者数	人				
利用者数	人				★
定員数	人				
蔵書冊数	冊				
貸出冊数	冊				
病床数	床				
入院延人数	人				
外来患者延人数	人				
救急患者数	人				
管理戸数	戸				
入居戸数	戸				
収容台数	台				
利用台数	台				
契約利用台数	台				
証明書発行件数	件				
届出件数	件				
斎場利用件数	件				
貸室①					
貸室②					
貸室③					
貸室④					
貸室⑤					
貸室⑥					
貸室⑦					
貸室⑧					
貸室⑨					
貸室⑩					
貸室⑪					
貸室⑫					
貸室⑬					
貸室⑭					
貸室⑮					
貸室⑯					
貸室⑰					
貸室⑱					
貸室⑳					



凡例 ◆ 利用者数(人)

《注記》
 ★グラフ対象指標区分
 ※貸室①～⑳の各年度表記は、次の通り。
 [利用コマ数], [利用可能コマ数]

備考

施設カルテ

基準日 2016/04/01

施設基本情報

施設番号 99042 施設名 こども総合相談所

財務情報

区 分		2013年度	2014年度	2015年度	
歳出合計		0	0	0	
内 需用費	消耗品費	-	-	-	
	燃料費(ガソリン・重油)	-	-	-	
	光熱水費	電気	-	-	-
		ガス	-	-	-
		水道	-	-	-
	修繕費	-	-	-	
外 訳	役員費	-	-	-	
委託料	-	-	-		
使用料及び賃借料	-	-	-		
備品購入費	-	-	-		
その他経費	-	-	-		

●運営人員数(人)

区分	2013年度	2014年度	2015年度
常勤	-	-	-
非常勤	-	-	-

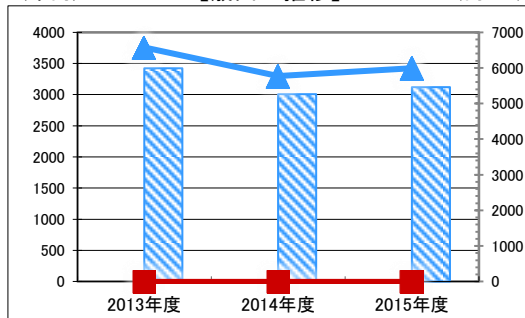
※運営人員数の人件費は理論値です。

区 分		2013年度	2014年度	2015年度
歳入合計		0	0	0
内 訳	指定管理	利用料金 (使用料)	-	-
		目的外使用料	-	-
		その他	-	-
	直営	使用料及び手数料	-	-
	目的外使用料	-	-	

●施設分類内コストランキング(金額の高い順)

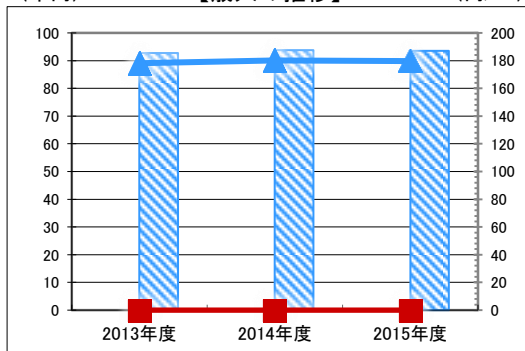
施設分類	保健・福祉施設	総施設数	20
区 分	総額(千円)	円/m ²	
2013年度	0	0	-
2014年度	0	0	-
2015年度	0	0	-

(千円) 【歳出の推移】 (円/m²)



凡 当該施設 総額(千円) 延床面積あたり(円/m²)
例 分類平均 総額(千円) 延床面積あたり(円/m²)

(千円) 【歳入の推移】 (円/m²)



凡 当該施設 総額(千円) 延床面積あたり(円/m²)
例 分類平均 総額(千円) 延床面積あたり(円/m²)

特記事項

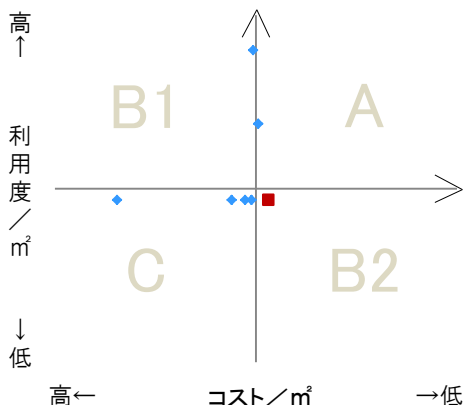
延床面積は、保健福祉会館に含んで計上。

施設メモ

費用対効果分析

【費用対効果分析(建物基本情報調査による定量的な分析)】

○費用対効果分析(m²あたり利用度とm²あたりコスト)



・軸の交差箇所は、用途を同じとする施設全体の平均値。
・平均値は、基準年度のコスト、利用度の平均を使用。

区分	対応	費用対効果のとらえ方
A	継続	コストと利用度のバランスが良い
B1	コスト改善	コスト面の改善が必要
B2	利用度改善	利用度の改善が必要
C	見直し	コストと利用度のバランスが悪い

凡例: ■... 当該施設 ◆... 比較対象(分類)の他施設

※利用度...供給情報の★印の項目値

施設カルテ

施設番号	99040		基準日	2016/04/01	出力日	2017/03/02
施設基本情報						
施設名	障害者更生相談所					
所在地(住所)	北区鹿田町一丁目1-1					
所管局区室課	保健福祉局障害者更生相談所					
FM大分類	行政事務系施設	FM中分類	保健・福祉施設			
財産中分類	公用財産	地区	北区本庁管轄区域			
財産小分類	その他の公用財産	財産細分類	その他			
中学校区	桑田中学校	小学校区	鹿田小学校			
複合化状況	有	防災上必要な施設	-			
管理運営	直営	延床面積	0.00 m ²			
目的外使用	-	建築面積	0.00 m ²			
土地所有状況	-	敷地面積	- m ²			

施設概要	保健福祉会館4階の一部。					
------	--------------	--	--	--	--	--


設置目的	-					
------	---	--	--	--	--	--

設置根拠	身体障害者福祉法第11条、知的障害者福祉法第12条 岡山市障害者更生相談所条例					
------	--	--	--	--	--	--

用途地域	商業地域	法定容積率	0 %	法定建蔽率	0 %				
用途地域以外の指定地域	防火地域	全棟数	0 棟	駐車台数	0 台				
設備整備状況	備蓄用倉庫	-	環境配慮	出入口	○	ハザードマップ指定	洪水時の浸水深	0.01~0.5m未満	
	災害用備蓄の有無	-		廊下等	○	津波時の浸水深	指定なし	地震・危険度	建物全壊率が3%未満の地域
	冷暖房設備	-		階段	×	地震・揺れやすさ	震度6弱の地域	地震・液状化危険度	きわめて高い
	通信設備	-		昇降機	×	駐車場	○	土砂災害計画区域等	指定なし
	調理設備	-		便所	○	開設年月日	2009/04/01	供用廃止日	-
	入浴設備	-		分煙対策	屋外喫煙	不明			
	代替電源設備	-		アスベストの使用	不明				

供給情報

区分	単位	2013年度	2014年度	2015年度	注記
年間開館日数	日				
1日当たり運営時間	時間				
在籍者数	人				
利用者数	人				★
定員数	人				
蔵書冊数	冊				
貸出冊数	冊				
病床数	床				
入院延人数	人				
外来患者延人数	人				
救急患者数	人				
管理戸数	戸				
入居戸数	戸				
収容台数	台				
利用台数	台				
契約利用台数	台				
証明書発行件数	件				
届出件数	件				
斎場利用件数	件				
貸室①					
貸室②					
貸室③					
貸室④					
貸室⑤					
貸室⑥					
貸室⑦					
貸室⑧					
貸室⑨					
貸室⑩					
貸室⑪					
貸室⑫					
貸室⑬					
貸室⑭					
貸室⑮					
貸室⑯					
貸室⑰					
貸室⑱					
貸室⑳					



凡例 ◆ 利用者数(人)

《注記》
 ★グラフ対象指標区分
 ※貸室①～⑳の各年度表記は、次の通り。
 [利用コマ数], [利用可能コマ数]

備考

施設カルテ

基準日 2016/04/01

施設基本情報

施設番号 99040 施設名 障害者更生相談所

財務情報

区 分		2013年度	2014年度	2015年度	
歳出合計		0	0	0	
内 需用費	消耗品費	-	-	-	
	燃料費(ガソリン・重油)	-	-	-	
	光熱水費	電気	-	-	-
		ガス	-	-	-
		水道	-	-	-
	修繕費	-	-	-	
外 訳	役員費	-	-	-	
委託料	-	-	-		
使用料及び賃借料	-	-	-		
備品購入費	-	-	-		
その他経費	-	-	-		

●運営人員数(人)

区分	2013年度	2014年度	2015年度
常勤	-	-	-
非常勤	-	-	-

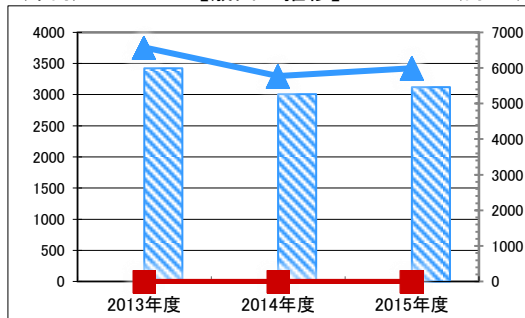
※運営人員数の人件費は理論値です。

区 分		2013年度	2014年度	2015年度
歳入合計		0	0	0
内 訳	指定管理	利用料金 (使用料)	-	-
		目的外使用料	-	-
		その他	-	-
	直営	使用料及び手数料	-	-
目的外使用料	-	-		

●施設分類内コストランキング(金額の高い順)

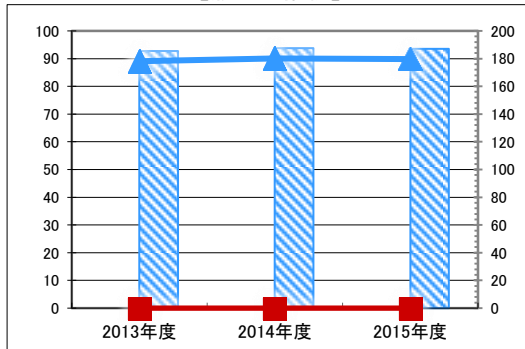
施設分類	保健・福祉施設	総施設数	20
区分	総額(千円)	円/㎡	
2013年度	0	0	-
2014年度	0	0	-
2015年度	0	0	-

【歳出の推移】 (千円) (円/㎡)



凡 当該施設 総額(千円) 延床面積あたり(円/㎡)
例 分類平均 総額(千円) 延床面積あたり(円/㎡)

【歳入の推移】 (千円) (円/㎡)



凡 当該施設 総額(千円) 延床面積あたり(円/㎡)
例 分類平均 総額(千円) 延床面積あたり(円/㎡)

特記事項

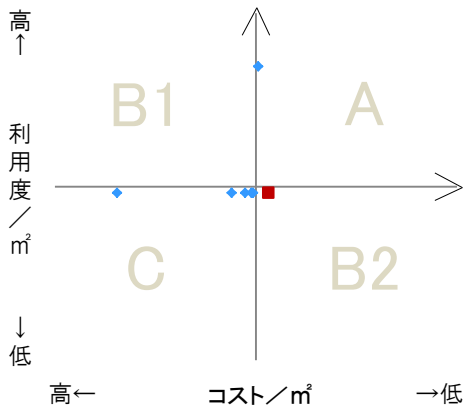
延床面積は、保健福祉会館に含んで計上。

施設メモ

費用対効果分析

【費用対効果分析(建物基本情報調査による定量的な分析)】

○費用対効果分析(㎡あたり利用度と㎡あたりコスト)



・軸の交差箇所は、用途を同じとする施設全体の平均値。
・平均値は、基準年度のコスト、利用度の平均を使用。

区分	対応	費用対効果のとらえ方
A	継続	コストと利用度のバランスが良い
B1	コスト改善	コスト面の改善が必要
B2	利用度改善	利用度の改善が必要
C	見直し	コストと利用度のバランスが悪い

凡例: ■... 当該施設 ◆... 比較対象(分類)の他施設

※利用度...供給情報の★印の項目値

