

# 施設カルテ

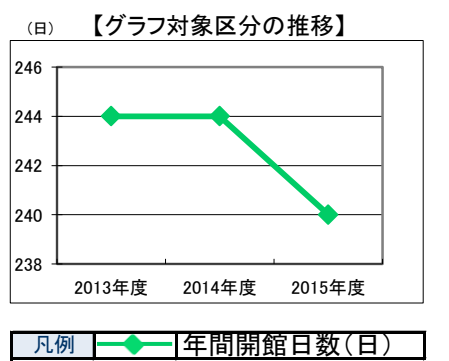
施設番号	832	基準日	2016/04/01	出力日	2017/03/15
<b>施設基本情報</b>					
施設名	適応指導教室あおぞら清輝・教育相談室				
所在地(住所)	北区新道0001-000-00				
所管局区室課	教育委員会事務局指導課				
FM大分類	行政事務系施設	FM中分類	教育系施設		
財産中分類	公共用財産	地区	北区本庁管轄区域		
財産小分類	学校	財産細分類	その他		
中学校区	岡輝中学校	小学校区	清輝小学校		
複合化状況	有	防災上必要な施設	指定なし		
管理運営	直営	延床面積	749.88 m <sup>2</sup>		
目的外使用	無	建築面積	0.00 m <sup>2</sup>		
土地所有状況	—	敷地面積	1,637.00 m <sup>2</sup>		



施設概要	適応指導教室							
設置目的	不登校児童生徒に対し、学校復帰及び社会的自立に向けた教育相談及び適応指導。							
設置根拠	学校教育法(第21条)、文部科学省初等中等教育局長通知(H15.5.16文科初第255号)							
用途地域	商業地域	法定容積率	400 %	法定建蔽率	80 %			
用途地域以外の指定地域	防火地域	全棟数	5 棟	駐車台数	30 台			
設備整備状況	備蓄用倉庫	×	環境配慮	自然エネルギー・太陽光	×	ハザードマップ指定	洪水時の浸水深	0.01~0.5m未満
	災害用備蓄の有無	×		屋上緑化・壁面緑化	×		津波時の浸水深	指定なし
	冷暖房設備	○		設備(電気)	×		地震・危険度	建物全壊率が3~5%の地域
	通信設備	×		設備(雨水・中水)	×		地震・揺れやすさ	震度6弱の地域
	調理設備	○		その他省エネ	×		地震・液状化危険度	きわめて高い
	入浴設備	×		分煙対策	全面禁煙		駐車台数	指定なし
	代替電源設備	×		アスベストの使用	無		開設年月日	2003/04/01
							供用廃止日	—

## 供給情報

区分	単位	2013年度	2014年度	2015年度	注記
年間開館日数	日	244	244	240	★
1日当たり運営時間	時間				
在籍者数	人	65	54	24	
利用者数	人	335	678	606	
定員数	人				
蔵書冊数	冊				
貸出冊数	冊				
病床数	床				
入院延人数	人				
外来患者延人数	人				
救急患者数	人				
管理戸数	戸				
入居戸数	戸				
収容台数	台				
利用台数	台				
契約利用台数	台				
証明書発行件数	件				
届出件数	件				
斎場利用件数	件				
貸室①					
貸室②					
貸室③					
貸室④					
貸室⑤					
貸室⑥					
貸室⑦					
貸室⑧					
貸室⑨					
貸室⑩					
貸室⑪					
貸室⑫					
貸室⑬					
貸室⑭					
貸室⑮					
貸室⑯					
貸室⑰					
貸室⑱					
貸室⑳					



《注記》  
 ★グラフ対象指標区分  
 ※貸室①～⑳の各年度表記は、次の通り。  
 [利用コマ数], [利用可能コマ数]

備考

# 施設カルテ

基準日 2016/04/01

## 施設基本情報

施設番号 832 施設名 適応指導教室あおぞら清輝・教育相談室

## 財務情報

### ●歳出

区 分		(千円)			
		2013年度	2014年度	2015年度	
歳出合計		2,223	1,953	2,943	
内 需用費	消耗品費	355	257	244	
	燃料費(ガソリン・重油)	57	39	31	
	光熱水費	電気	564	621	595
		ガス	0	0	0
		水道	0	0	0
修繕費	25	71	1,082		
外	役員費	202	181	154	
外	委託料	701	700	711	
外	使用料及び賃借料	22	22	58	
外	備品購入費	-	-	-	
外	その他経費	298	63	67	

### ●運営人員数(人)

常勤	-	-	0
非常勤	21	21	21

※運営人員数の人件費は理論値です。

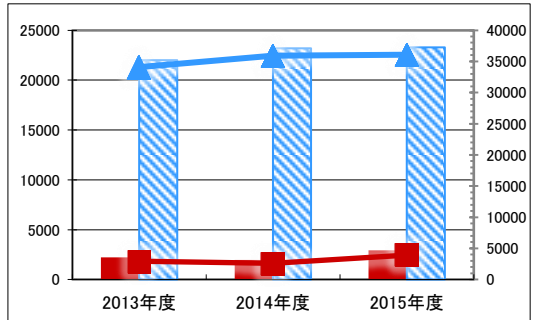
### ●歳入

区 分		(千円)		
		2013年度	2014年度	2015年度
歳入合計		0	0	0
内 指定管理	利用料金	-	-	-
	(使用料)	-	-	-
	目的外使用料	-	-	-
	その他	-	-	-
外 直営	使用料及び手数料	-	-	-
	目的外使用料	-	-	-

### ●施設分類内コストランキング(金額の高い順)

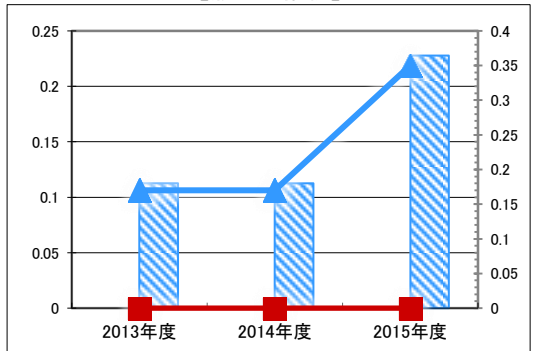
施設分類	教育系施設		総施設数	13
区 分	総額(千円)	円/㎡		
2013年度	2,223	第8位	2,965	第10位
2014年度	1,953	第9位	2,605	第11位
2015年度	2,943	第9位	3,924	第10位

(千円) 【歳出の推移】 (円/㎡)



凡 当該施設 総額(千円) 延床面積あたり(円/㎡)  
例 分類平均 総額(千円) 延床面積あたり(円/㎡)

(千円) 【歳入の推移】 (円/㎡)



凡 当該施設 総額(千円) 延床面積あたり(円/㎡)  
例 分類平均 総額(千円) 延床面積あたり(円/㎡)

## 特記事項

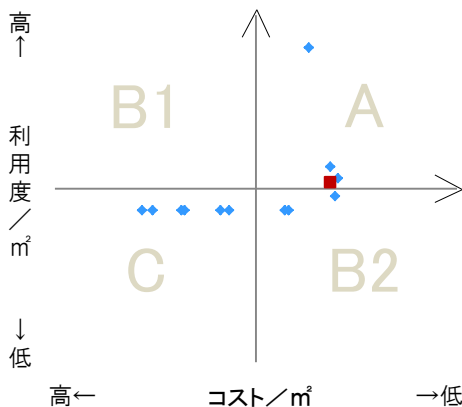
職員数は、あおぞら清輝と教育相談室の合算

## 施設メモ

## 費用対効果分析

【費用対効果分析(建物基本情報調査による定量的な分析)】

○費用対効果分析(㎡あたり利用度と㎡あたりコスト)



・軸の交差箇所は、用途を同じとする施設全体の平均値。  
・平均値は、基準年度のコスト、利用度の平均を使用。

区分	対応	費用対効果のとらえ方
A	継続	コストと利用度のバランスが良い
B1	コスト改善	コスト面の改善が必要
B2	利用度改善	利用度の改善が必要
C	見直し	コストと利用度のバランスが悪い

凡例: ■... 当該施設 ◆... 比較対象(分類)の他施設

※利用度...供給情報の★印の項目値



# 施設カルテ

施設番号	833	基準日	2016/04/01	出力日	2017/03/15
<b>施設基本情報</b>					
施設名	適応指導教室ラポート牧山				
所在地(住所)	北区中牧0457-000-00				
所管局区室課	教育委員会事務局指導課				
FM大分類	行政事務系施設	FM中分類	教育系施設		
財産中分類	公共用財産	地区	御津		
財産小分類	学校	財産細分類	その他		
中学校区	岡北中学校	小学校区	牧石小学校		
複合化状況	無	防災上必要な施設	避難施設(所)		
管理運営	直営	延床面積	1,485.01 m <sup>2</sup>		
目的外使用	無	建築面積	0.00 m <sup>2</sup>		
土地所有状況	—	敷地面積	9,014.31 m <sup>2</sup>		

施設概要	適応指導教室				
------	--------	--	--	--	--

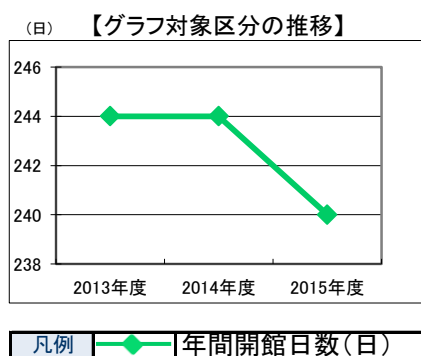
設置目的	不登校児童生徒に対し、学校復帰及び社会的自立に向けた教育相談及び適応指導。				
------	---------------------------------------	--	--	--	--

設置根拠	学校教育法(第21条)、文部科学省初等中等教育局長通知(H15.5.16文科初第255号)				
------	---	--	--	--	--

用途地域	指定なし		法定容積率	200 %		法定建蔽率	60 %			
用途地域以外の指定地域	指定なし		全棟数	11 棟		駐車台数	30 台			
設備整備状況	備蓄用倉庫	×	環境配慮	自然エネルギー・太陽光	×	ハザードマップ指定	洪水時の浸水深	指定なし		
	災害用備蓄の有無	×		屋上緑化・壁面緑化	×		津波時の浸水深	指定なし		
	冷暖房設備	○		設備(電気)	×		地震・危険度	—		
	通信設備	×		設備(雨水・中水)	×		地震・揺れやすさ	震度5強の地域		
	調理設備	○		その他省エネ	×		地震・液状化危険度	低い		
	入浴設備	×		分煙対策	全面禁煙		土砂災害計画区域等	警戒区域(土石流)		
	代替電源設備	×		アスベストの使用	無		開設年月日	2004/04/01	供用廃止日	—
							出入口	×		
							廊下等	×		
							階段	—		
				昇降機	—					
				便所	×					
				駐車場	×					

## 供給情報

区分	単位	2013年度	2014年度	2015年度	注記
年間開館日数	日	244	244	240	★
1日当たり運営時間	時間				
在籍者数	人	15	15	6	
利用者数	人	28	30	33	
定員数	人				
蔵書冊数	冊				
貸出冊数	冊				
病床数	床				
入院延人数	人				
外来患者延人数	人				
救急患者数	人				
管理戸数	戸				
入居戸数	戸				
収容台数	台				
利用台数	台				
契約利用台数	台				
証明書発行件数	件				
届出件数	件				
斎場利用件数	件				
貸室①					
貸室②					
貸室③					
貸室④					
貸室⑤					
貸室⑥					
貸室⑦					
貸室⑧					
貸室⑨					
貸室⑩					
貸室⑪					
貸室⑫					
貸室⑬					
貸室⑭					
貸室⑮					
貸室⑯					
貸室⑰					
貸室⑱					
貸室⑳					



《注記》  
 ★グラフ対象指標区分  
 ※貸室①～⑳の各年度表記は、次の通り。  
 [利用コマ数], [利用可能コマ数]

備考

# 施設カルテ

基準日 2016/04/01

## 施設基本情報

施設番号	833	施設名	適応指導教室ラポート牧山
------	-----	-----	--------------

## 財務情報

### ●歳出

区 分		2013年度	2014年度	2015年度	
歳出合計		2,223	1,953	2,146	
内 需用費	消耗品費	355	257	244	
	燃料費(ガソリン・重油)	57	39	31	
	光熱水費	電気	564	621	595
		ガス	0	0	0
		水道	0	0	0
修繕費	25	71	286		
外	役員費	202	181	154	
外	委託料	701	700	711	
外	使用料及び賃借料	22	22	58	
外	備品購入費	-	-	-	
外	その他経費	298	63	67	

### ●運営人員数(人)

常勤	-	-	0
非常勤	7	7	7

※運営人員数の人件費は理論値です。

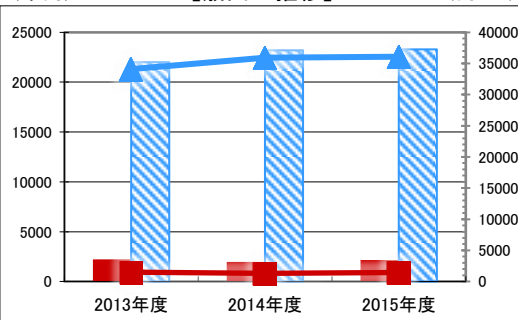
### ●歳入

区 分		2013年度	2014年度	2015年度
歳入合計		0	0	0
内 指定管理	利用料金	-	-	-
	(使用料)	-	-	-
	目的外使用料	-	-	-
	その他	-	-	-
外 直営	使用料及び手数料	-	-	-
	目的外使用料	-	-	-

### ●施設分類内コストランキング(金額の高い順)

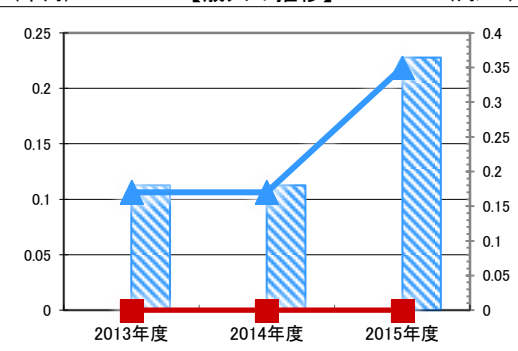
施設分類	教育系施設	総施設数	13
区 分	総額(千円)	円/㎡	
2013年度	2,223	第8位	1,497 第11位
2014年度	1,953	第9位	1,315 第12位
2015年度	2,146	第10位	1,445 第12位

(千円) 【歳出の推移】 (円/㎡)



凡 当該施設 総額(千円) 延床面積あたり(円/㎡)  
例 分類平均 総額(千円) 延床面積あたり(円/㎡)

(千円) 【歳入の推移】 (円/㎡)



凡 当該施設 総額(千円) 延床面積あたり(円/㎡)  
例 分類平均 総額(千円) 延床面積あたり(円/㎡)

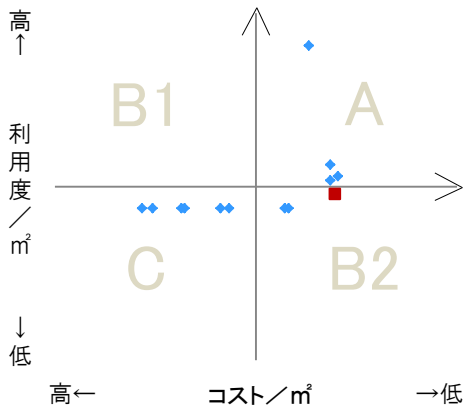
## 特記事項

施設メモ	
------	--

## 費用対効果分析

【費用対効果分析(建物基本情報調査による定量的な分析)】

○費用対効果分析(㎡あたり利用度と㎡あたりコスト)



・軸の交差箇所は、用途を同じとする施設全体の平均値。  
・平均値は、基準年度のコスト、利用度の平均を使用。

区分	対応	費用対効果のとらえ方
A	継続	コストと利用度のバランスが良い
B1	コスト改善	コスト面の改善が必要
B2	利用度改善	利用度の改善が必要
C	見直し	コストと利用度のバランスが悪い

凡例: ■... 当該施設 ◆... 比較対象(分類)の他施設

※利用度...供給情報の★印の項目値



# 施設カルテ

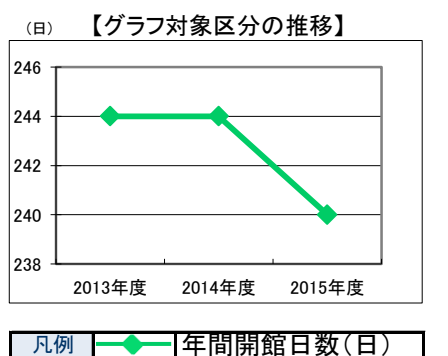
施設番号	99007	基準日	2016/04/01	出力日	2017/03/15
<b>施設基本情報</b>					
施設名	適応指導教室すまいる瀬戸				
所在地(住所)	東区瀬戸町下0146-001-00				
所管局区室課	教育委員会事務局指導課				
FM大分類	行政事務系施設	FM中分類	教育系施設		
財産中分類	公共用財産	地区	瀬戸		
財産小分類	学校	財産細分類	その他		
中学校区	瀬戸中学校	小学校区	江西小学校		
複合化状況	有	防災上必要な施設	-		
管理運営	直営	延床面積	128.00 m <sup>2</sup>		
目的外使用	無	建築面積	1,180.00 m <sup>2</sup>		
土地所有状況	-	敷地面積	10,014.19 m <sup>2</sup>		



施設概要	適応指導教室				
設置目的	不登校児童生徒に対し、学校復帰及び社会的自立に向けた教育相談及び適応指導。				
設置根拠	学校教育法(第21条)、文部科学省初等中等教育局長通知(H15.5.16文科初第255号)				
用途地域	近隣商業地域	法定容積率	0 %	法定建蔽率	0 %
用途地域以外の指定地域	-	全棟数	1 棟	駐車台数	81 台
設備整備状況	備蓄用倉庫	-	自然エネルギー・太陽光	-	ハザードマップ指定
	災害用備蓄の有無	-	屋上緑化・壁面緑化	-	洪水時の浸水深
	冷暖房設備	-	設備(電気)	-	津波時の浸水深
	通信設備	-	設備(雨水・中水)	-	地震・危険度
	調理設備	-	その他省エネ	-	地震・揺れやすさ
	入浴設備	-	分煙対策	屋外喫煙	地震・液状化危険度
	代替電源設備	-	アスベストの使用	無	土砂災害計画区域等
					警戒区域(土石流)
		出入口	○	開設年月日	2013/04/01
		廊下等	○	供用廃止日	-
		階段	○		
		昇降機	○		
		便所	○		
		駐車場	○		

## 供給情報

区分	単位	2013年度	2014年度	2015年度	注記
年間開館日数	日	244	244	240	★
1日当たり運営時間	時間				
在籍者数	人	10	10	9	
利用者数	人	47	37	34	
定員数	人				
蔵書冊数	冊				
貸出冊数	冊				
病床数	床				
入院延人数	人				
外来患者延人数	人				
救急患者数	人				
管理戸数	戸				
入居戸数	戸				
収容台数	台				
利用台数	台				
契約利用台数	台				
証明書発行件数	件				
届出件数	件				
斎場利用件数	件				
貸室①					
貸室②					
貸室③					
貸室④					
貸室⑤					
貸室⑥					
貸室⑦					
貸室⑧					
貸室⑨					
貸室⑩					
貸室⑪					
貸室⑫					
貸室⑬					
貸室⑭					
貸室⑮					
貸室⑯					
貸室⑰					
貸室⑱					
貸室⑳					



《注記》  
 ★グラフ対象指標区分  
 ※貸室①～⑳の各年度表記は、次の通り。  
 [利用コマ数], [利用可能コマ数]

備考



# 施設カルテ

基準日 2016/04/01

## 施設基本情報

施設番号	99007	施設名	適応指導教室すまいる瀬戸
------	-------	-----	--------------

## 財務情報

### ●歳出

区分		(千円)			
区分		2013年度	2014年度	2015年度	
歳出合計		2,223	1,953	1,860	
内 需用費	消耗品費	355	257	244	
	燃料費(ガソリン・重油)	57	39	31	
	光熱水費	電気	564	621	595
		ガス	0	0	0
		水道	0	0	0
	修繕費	25	71	-	
外 訳	役員費	202	181	154	
	委託料	701	700	711	
	使用料及び賃借料	22	22	58	
	備品購入費	-	-	-	
	その他経費	298	63	67	

### ●運営人員数(人)

区分	2013年度	2014年度	2015年度
常勤	0	0	0
非常勤	5	5	5

※運営人員数の人件費は理論値です。

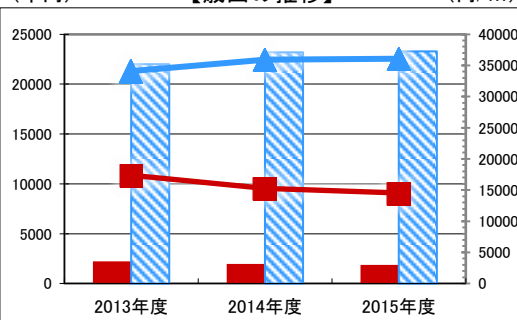
### ●歳入

区分		(千円)		
区分		2013年度	2014年度	2015年度
歳入合計		0	0	0
内 指定管理	利用料金	-	-	-
	(使用料)	-	-	-
	目的外使用料	-	-	-
	その他	-	-	-
外 訳 直営	使用料及び手数料	-	-	-
	目的外使用料	-	-	-

### ●施設分類内コストランキング(金額の高い順)

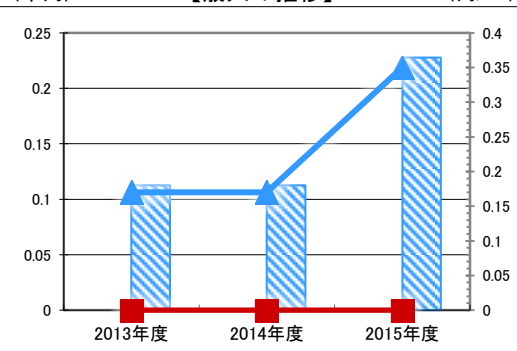
施設分類	教育系施設	総施設数	13
区分	総額(千円)	円/㎡	
2013年度	2,223	第8位	17,369
2014年度	1,953	第9位	15,262
2015年度	1,860	第12位	14,534

(千円) 【歳出の推移】 (円/㎡)



凡 当該施設 総額(千円) 延床面積あたり(円/㎡)  
例 分類平均 総額(千円) 延床面積あたり(円/㎡)

(千円) 【歳入の推移】 (円/㎡)



凡 当該施設 総額(千円) 延床面積あたり(円/㎡)  
例 分類平均 総額(千円) 延床面積あたり(円/㎡)

## 特記事項

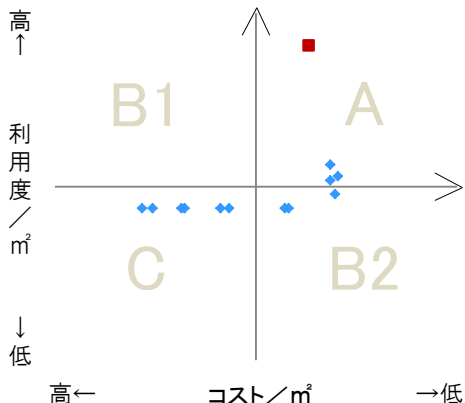
※敷地面積、建築面積は瀬戸町健康福祉の館と同じ数値にしている。※駐車可能台数についても、健康福祉の館と同数としている。

## 施設メモ

## 費用対効果分析

【費用対効果分析(建物基本情報調査による定量的な分析)】

○費用対効果分析(㎡あたり利用度と㎡あたりコスト)



・軸の交差箇所は、用途を同じとする施設全体の平均値。  
・平均値は、基準年度のコスト、利用度の平均を使用。

区分	対応	費用対効果のとらえ方
A	継続	コストと利用度のバランスが良い
B1	コスト改善	コスト面の改善が必要
B2	利用度改善	利用度の改善が必要
C	見直し	コストと利用度のバランスが悪い

凡例: ■... 当該施設 ◆... 比較対象(分類)の他施設

※利用度...供給情報の★印の項目値






# 施設カルテ

施設番号 830 基準日 2016/04/01 出力日 2017/03/15

## 施設基本情報

施設名	適応指導教室トラングラー宮			
所在地(住所)	北区一宮0855-002-00			
所管局区室課	教育委員会事務局指導課			
FM大分類	行政事務系施設	FM中分類	教育系施設	
財産中分類	公共用財産	地区	一宮	
財産小分類	学校	財産細分類	その他	
中学校区	中山中学校	小学校区	中山小学校	
複合化状況	無	防災上必要な施設	指定なし	
管理運営	直営	延床面積	479.58 m <sup>2</sup>	
目的外使用	無	建築面積	0.00 m <sup>2</sup>	
土地所有状況	—	敷地面積	2,491.05 m <sup>2</sup>	

施設概要 適応指導教室

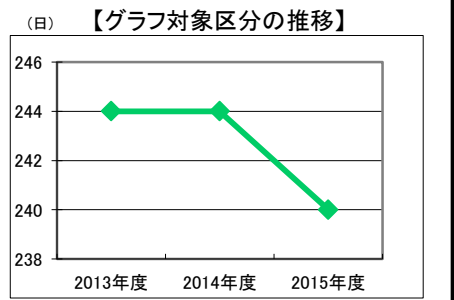
設置目的 不登校児童生徒に対し、学校復帰及び社会的自立に向けた教育相談及び適応指導。

設置根拠 学校教育法(第21条)、文部科学省初等中等教育局長通知(H15.5.16文科初第255号)

用途地域	指定なし	法定容積率	200 %	法定建蔽率	60 %		
用途地域以外の指定地域	指定なし	全棟数	3 棟	駐車台数	10 台		
設備整備状況	備蓄用倉庫	×	自然エネルギー・太陽光	○	ハザードマップ指定	洪水時の浸水深	0.5~1.0m未満
	災害用備蓄の有無	×	屋上緑化・壁面緑化	×	ハザードマップ指定	津波時の浸水深	指定なし
	冷暖房設備	○	設備(電気)	○	ハザードマップ指定	地震・危険度	—
	通信設備	×	設備(雨水・中水)	○	ハザードマップ指定	地震・揺れやすさ	震度6弱の地域
	調理設備	○	その他省エネ	×	ハザードマップ指定	地震・液状化危険度	きわめて高い
	入浴設備	×	分煙対策	全面禁煙	ハザードマップ指定	土砂災害計画区域等	警戒区域(土石流)
	代替電源設備	×	アスベストの使用	無	ハザードマップ指定	開設年月日	2014/03/28
					ハザードマップ指定	供用廃止日	—
					ハザードマップ指定		
					ハザードマップ指定		

## 供給情報

区分	単位	2013年度	2014年度	2015年度	注記
年間開館日数	日	244	244	240	★
1日当たり運営時間	時間				
在籍者数	人	17	27	27	
利用者数	人	47	66	58	
定員数	人				
蔵書冊数	冊				
貸出冊数	冊				
病床数	床				
入院延人数	人				
外来患者延人数	人				
救急患者数	人				
管理戸数	戸				
入居戸数	戸				
収容台数	台				
利用台数	台				
契約利用台数	台				
証明書発行件数	件				
届出件数	件				
斎場利用件数	件				
貸室①					
貸室②					
貸室③					
貸室④					
貸室⑤					
貸室⑥					
貸室⑦					
貸室⑧					
貸室⑨					
貸室⑩					
貸室⑪					
貸室⑫					
貸室⑬					
貸室⑭					
貸室⑮					
貸室⑯					
貸室⑰					
貸室⑱					
貸室⑳					



凡例 ◆ 年間開館日数(日)

《注記》  
 ★グラフ対象指標区分  
 ※貸室①～⑳の各年度表記は、次の通り。  
 [利用コマ数], [利用可能コマ数]

備考

# 施設カルテ

基準日 2016/04/01

## 施設基本情報

施設番号	830	施設名	適応指導教室トラングルー宮
------	-----	-----	---------------

## 財務情報

### ●歳出

区 分		(千円)			
		2013年度	2014年度	2015年度	
歳出合計		2,223	1,953	1,879	
内 需用費	消耗品費	355	257	244	
	燃料費(ガソリン・重油)	57	39	31	
	光熱水費	電気	564	621	595
		ガス	0	0	0
		水道	0	0	0
修繕費	25	71	19		
外	役員費	202	181	154	
外	委託料	701	700	711	
外	使用料及び賃借料	22	22	58	
外	備品購入費	-	-	-	
外	その他経費	298	63	67	

### ●運営人員数(人)

	2013年度	2014年度	2015年度
常勤	0	0	0
非常勤	9	9	9

※運営人員数の人件費は理論値です。

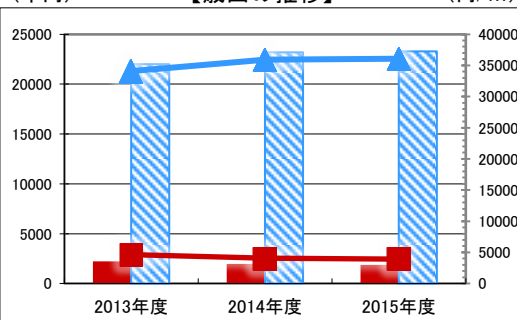
### ●歳入

区 分		(千円)		
		2013年度	2014年度	2015年度
歳入合計		0	0	0
内 指定管理	利用料金	-	-	-
	(使用料)	-	-	-
	目的外使用料	-	-	-
	その他	-	-	-
外 直営	使用料及び手数料	-	-	-
	目的外使用料	-	-	-

### ●施設分類内コストランキング(金額の高い順)

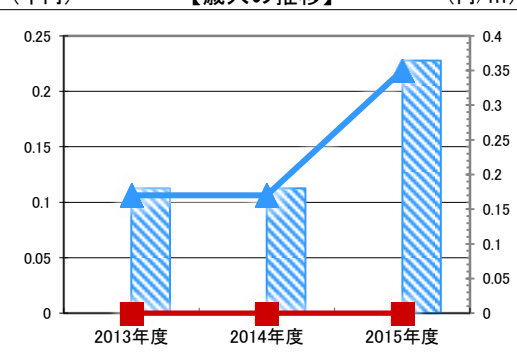
施設分類	教育系施設	総施設数	13
区 分	総額(千円)	円/㎡	
2013年度	2,223	第8位	4,636
2014年度	1,953	第9位	4,073
2015年度	1,879	第11位	3,919

(千円) 【歳出の推移】 (円/㎡)



凡 当該施設 総額(千円) 延床面積あたり(円/㎡)  
例 分類平均 総額(千円) 延床面積あたり(円/㎡)

(千円) 【歳入の推移】 (円/㎡)



凡 当該施設 総額(千円) 延床面積あたり(円/㎡)  
例 分類平均 総額(千円) 延床面積あたり(円/㎡)

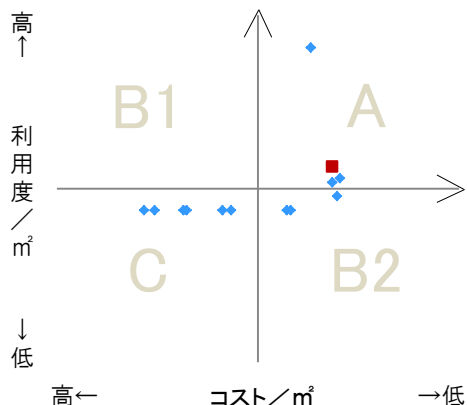
## 特記事項

施設メモ

## 費用対効果分析

【費用対効果分析(建物基本情報調査による定量的な分析)】

○費用対効果分析(㎡あたり利用度と㎡あたりコスト)



・軸の交差箇所は、用途を同じとする施設全体の平均値。  
・平均値は、基準年度のコスト、利用度の平均を使用。

区分	対応	費用対効果のとらえ方
A	継続	コストと利用度のバランスが良い
B1	コスト改善	コスト面の改善が必要
B2	利用度改善	利用度の改善が必要
C	見直し	コストと利用度のバランスが悪い

凡例: ■... 当該施設 ◆... 比較対象(分類)の他施設

※利用度...供給情報の★印の項目値

