

施設カルテ

施設番号 23 基準日 2015/04/01 出力日 2017/03/09

施設基本情報

施設名	三敷 分団機庫		
所在地(住所)	中区中納言町0002-0017-00		
所管局区室課	消防局消防企画総務課		
FM大分類	行政事務系施設	FM中分類	消防施設
財産中分類	公用財産	地区	中区本庁管轄区域
財産小分類	消防施設	財産細分類	分団機庫
中学校区	操山中学校	小学校区	三敷小学校
複合化状況	無	防災上必要な施設	防災業務施設
管理運営	直営	延床面積	66.24 m ²
目的外使用	無	建築面積	33.12 m ²
土地所有状況	—	敷地面積	136.10 m ²



施設概要	消防施設 分団機庫
------	-----------

設置目的	火災を予防し、警戒し及び鎮圧し、国民の生命、身体及び財産を火災から保護するとともに、火災又は地震等の災害による被害を軽減するほか、災害等による傷病者の搬送を適切に行い、もつて安寧秩序を保持し、社会公共の福祉の増進に資する
------	--

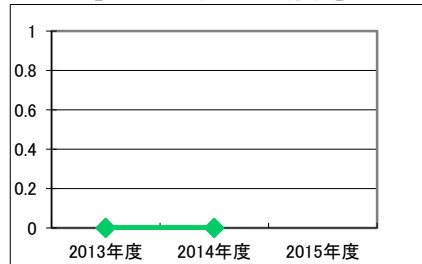
設置根拠	消防法、消防組織法
------	-----------

用途地域	近隣商業地域	法定容積率	200 %	法定建蔽率	80 %					
用途地域以外の指定地域	準防火地域	全棟数	1 棟	駐車台数	1 台					
設備整備状況	備蓄用倉庫	×	環境配慮	出入口	×	ハザードマップ指定	洪水時の浸水深	0.01~0.5m未満		
	災害用備蓄の有無	×		廊下等	×		津波時の浸水深	指定なし		
	冷暖房設備	○		階段	×		地震・危険度	建物全壊率が3~5%の地域		
	通信設備	×		昇降機	×		地震・揺れやすさ	震度6弱の地域		
	調理設備	×		便所	×		地震・液状化危険度	きわめて高い		
	入浴設備	×		分煙対策	全面禁煙		駐車場	×	土砂災害計画区域等	指定なし
	代替電源設備	×		アスベストの使用	無		開設年月日	2014/03/28	供用廃止日	—

供給情報

区分	単位	2013年度	2014年度	2015年度	注記
年間開館日数	日				★
1日当たり運営時間	時間				
在籍者数	人				
利用者数	人				
定員数	人				
蔵書冊数	冊				
貸出冊数	冊				
病床数	床				
入院延人数	人				
外来患者延人数	人				
救急患者数	人				
管理戸数	戸				
入居戸数	戸				
収容台数	台				
利用台数	台				
契約利用台数	台				
証明書発行件数	件				
届出件数	件				
斎場利用件数	件				
貸室①					
貸室②					
貸室③					
貸室④					
貸室⑤					
貸室⑥					
貸室⑦					
貸室⑧					
貸室⑨					
貸室⑩					
貸室⑪					
貸室⑫					
貸室⑬					
貸室⑭					
貸室⑮					
貸室⑯					
貸室⑰					
貸室⑱					
貸室⑳					

(日) 【グラフ対象区分の推移】



凡例 ●—● 年間開館日数(日)

《注記》

★グラフ対象指標区分

※貸室①～⑳の各年度表記は、次の通り。

[利用コマ数], [利用可能コマ数]

備考

施設カルテ

基準日 2015/04/01

施設基本情報

施設番号 23 施設名 三敷 分回機庫

財務情報

●歳出

区 分		2013年度	2014年度	2015年度	
歳出合計		0	8	9	
内 需用費	消耗品費	-	-	-	
	燃料費(ガソリン・重油)	0	0	0	
	光熱水費	電気	0	8	9
		ガス	0	0	0
		水道	0	0	0
	修繕費	-	-	-	
外 訳	役員費	-	-	-	
委託料	-	-	-		
使用料及び賃借料	-	-	-		
備品購入費	-	-	-		
その他経費	-	-	-		

●運営人員数(人)

	2013年度	2014年度	2015年度
常勤	-	-	-
非常勤	-	-	-

※運営人員数の人件費は理論値です。

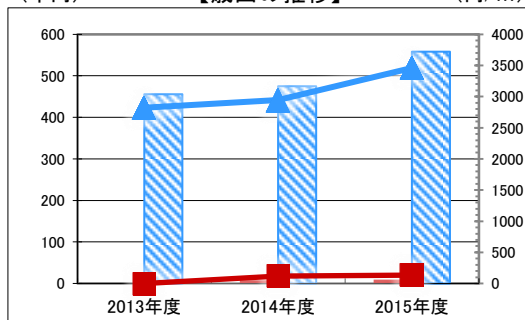
●歳入

区 分		2013年度	2014年度	2015年度
歳入合計		0	0	0
内 訳	指定管理	利用料金 (使用料)	-	-
		目的外使用料	-	-
		その他	-	-
	直営	使用料及び手数料	-	-
	目的外使用料	-	-	

●施設分類内コストランキング(金額の高い順)

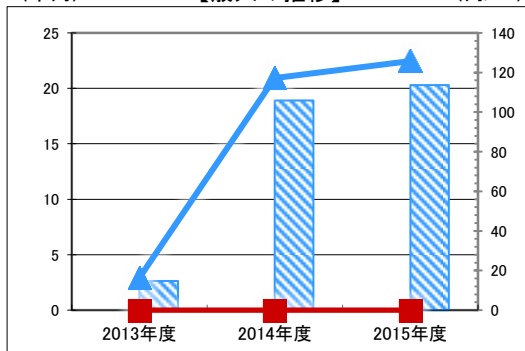
施設分類	消防施設	総施設数	195
区 分	総額(千円)	円/㎡	
2013年度	0	-	0
2014年度	8	第160位	122
2015年度	9	第146位	137

(千円) 【歳出の推移】 (円/㎡)



凡 当該施設 総額(千円) 延床面積あたり(円/㎡)
例 分類平均 総額(千円) 延床面積あたり(円/㎡)

(千円) 【歳入の推移】 (円/㎡)



凡 当該施設 総額(千円) 延床面積あたり(円/㎡)
例 分類平均 総額(千円) 延床面積あたり(円/㎡)

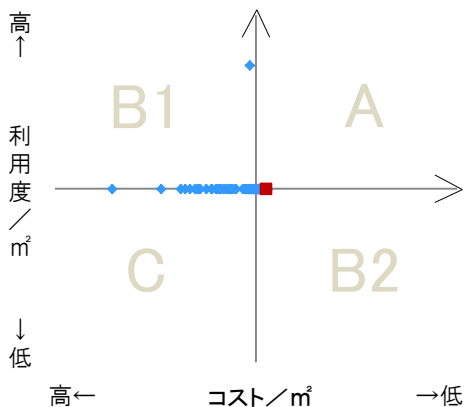
特記事項

施設メモ

費用対効果分析

【費用対効果分析(建物基本情報調査による定量的な分析)】

○費用対効果分析(㎡あたり利用度と㎡あたりコスト)



・軸の交差箇所は、用途を同じとする施設全体の平均値。
・平均値は、基準年度のコスト、利用度の平均を使用。

区分	対応	費用対効果のとらえ方
A	継続	コストと利用度のバランスが良い
B1	コスト改善	コスト面の改善が必要
B2	利用度改善	利用度の改善が必要
C	見直し	コストと利用度のバランスが悪い


凡例: ■ ... 当該施設 ◆ ... 比較対象(分類)の他施設

※利用度...供給情報の★印の項目値

施設カルテ

施設番号 26 基準日 2015/04/01 出力日 2017/03/09

施設基本情報

施設名	大曲 都 分団機庫			
所在地(住所)	南区藤田0349-010-00			
所管局区室課	消防局消防企画総務課			
FM大分類	行政事務系施設	FM中分類	消防施設	
財産中分類	公用財産	地区	藤田	
財産小分類	消防施設	財産細分類	分団機庫	
中学校区	藤田中学校	小学校区	第一藤田小学校	
複合化状況	無	防災上必要な施設	防災業務施設	
管理運営	直営	延床面積	62.47 m ²	
目的外使用	無	建築面積	62.47 m ²	
土地所有状況	—	敷地面積	247.08 m ²	

施設概要	消防施設 分団機庫
------	-----------

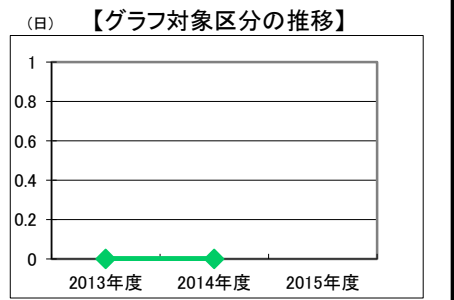
設置目的	火災を予防し、警戒し及び鎮圧し、国民の生命、身体及び財産を火災から保護するとともに、火災又は地震等の災害による被害を軽減するほか、災害等による傷病者の搬送を適切に行い、もつて安寧秩序を保持し、社会公共の福祉の増進に資する
------	--


設置根拠	消防法、消防組織法
------	-----------

用途地域	指定なし	法定容積率	200 %	法定建蔽率	60 %		
用途地域以外の指定地域	指定なし	全棟数	1 棟	駐車台数	1 台		
設備整備状況	備蓄用倉庫	×	環境配慮	出入口	×	洪水時の浸水深	0.01~0.5m未満
	災害用備蓄の有無	×		廊下等	×	津波時の浸水深	0.3~1.0m未満
	冷暖房設備	○		設備(電気)	×	地震・危険度	建物全壊率が5~7%の地域
	通信設備	×		設備(雨水・中水)	×	地震・揺れやすさ	震度6弱の地域
	調理設備	×		その他省エネ	×	地震・液状化危険度	低い
	入浴設備	×		分煙対策	全面禁煙	土砂災害計画区域等	指定なし
	代替電源設備	×		アスベストの使用	無	開設年月日	1997/03/31
						供用廃止日	—

供給情報

区分	単位	2013年度	2014年度	2015年度	注記
年間開館日数	日				★
1日当たり運営時間	時間				
在籍者数	人				
利用者数	人				
定員数	人				
蔵書冊数	冊				
貸出冊数	冊				
病床数	床				
入院延人数	人				
外来患者延人数	人				
救急患者数	人				
管理戸数	戸				
入居戸数	戸				
収容台数	台				
利用台数	台				
契約利用台数	台				
証明書発行件数	件				
届出件数	件				
斎場利用件数	件				
貸室①					
貸室②					
貸室③					
貸室④					
貸室⑤					
貸室⑥					
貸室⑦					
貸室⑧					
貸室⑨					
貸室⑩					
貸室⑪					
貸室⑫					
貸室⑬					
貸室⑭					
貸室⑮					
貸室⑯					
貸室⑰					
貸室⑱					
貸室⑳					



凡例  年間開館日数(日)

《注記》
 ★グラフ対象指標区分
 ※貸室①～⑳の各年度表記は、次の通り。
 [利用コマ数], [利用可能コマ数]

備考

施設カルテ

基準日 2015/04/01

施設基本情報

施設番号 26 施設名 大曲 都 分回機庫

財務情報

●歳出

区 分		(千円)			
		2013年度	2014年度	2015年度	
歳出合計		57	38	104	
内 需用費	消耗品費	-	-	-	
	燃料費(ガソリン・重油)	0	0	0	
	光熱水費	電気	48	29	33
		ガス	0	0	0
		水道	8	9	10
修繕費	-	-	61		
外	役員費	-	-	-	
外	委託料	-	-	-	
外	使用料及び賃借料	-	-	-	
外	備品購入費	-	-	-	
外	その他経費	-	-	-	

●運営人員数(人)

区 分	2013年度	2014年度	2015年度
常勤	-	-	-
非常勤	-	-	-

※運営人員数の人件費は理論値です。

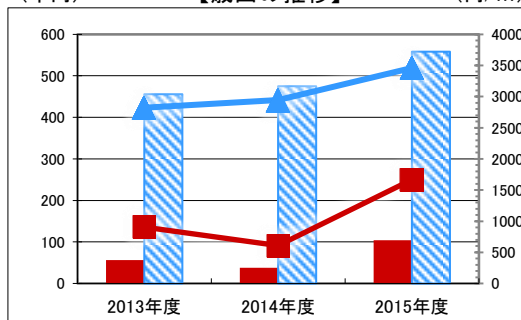
●歳入

区 分		(千円)		
		2013年度	2014年度	2015年度
歳入合計		0	0	0
内 指定管理	利用料金	-	-	-
	(使用料)	-	-	-
	目的外使用料	-	-	-
	その他	-	-	-
外 直営	使用料及び手数料	-	-	-
	目的外使用料	-	-	-

●施設分類内コストランキング(金額の高い順)

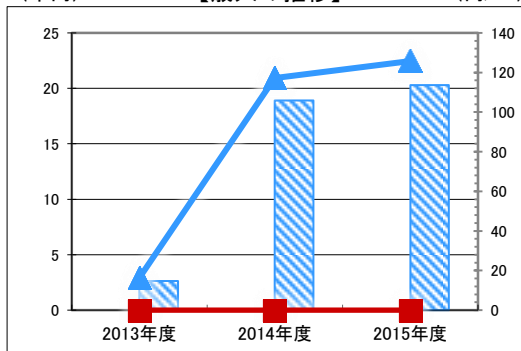
施設分類	消防施設	総施設数	195
区 分	総額(千円)	円/㎡	
2013年度	57 第32位	907	第48位
2014年度	38 第54位	609	第72位
2015年度	104 第31位	1,668	第33位

(千円) 【歳出の推移】 (円/㎡)



凡 当該施設 総額(千円) 延床面積あたり(円/㎡)
例 分類平均 総額(千円) 延床面積あたり(円/㎡)

(千円) 【歳入の推移】 (円/㎡)



凡 当該施設 総額(千円) 延床面積あたり(円/㎡)
例 分類平均 総額(千円) 延床面積あたり(円/㎡)

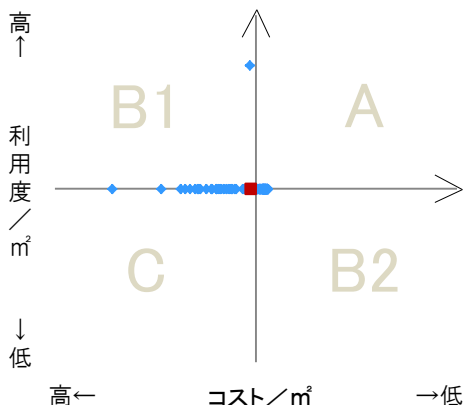
特記事項

施設メモ

費用対効果分析

【費用対効果分析(建物基本情報調査による定量的な分析)】

○費用対効果分析(㎡あたり利用度と㎡あたりコスト)



・軸の交差箇所は、用途を同じとする施設全体の平均値。
・平均値は、基準年度のコスト、利用度の平均を使用。

区分	対応	費用対効果のとらえ方
A	継続	コストと利用度のバランスが良い
B1	コスト改善	コスト面の改善が必要
B2	利用度改善	利用度の改善が必要
C	見直し	コストと利用度のバランスが悪い

凡例: ■ ... 当該施設 ◆ ... 比較対象(分類)の他施設

※利用度...供給情報の★印の項目値

施設カルテ

施設番号	27	基準日	2015/04/01	出力日	2017/03/09
施設基本情報					
施設名	錦 分団機庫				
所在地(住所)	南区藤田0595-027-00				
所管局区室課	消防局消防企画総務課				
FM大分類	行政事務系施設	FM中分類	消防施設		
財産中分類	公用財産	地区	藤田		
財産小分類	消防施設	財産細分類	分団機庫		
中学校区	藤田中学校	小学校区	第二藤田小学校		
複合化状況	無	防災上必要な施設	防災業務施設		
管理運営	直営	延床面積	62.43 m ²		
目的外使用	無	建築面積	62.43 m ²		
土地所有状況	—	敷地面積	99.00 m ²		

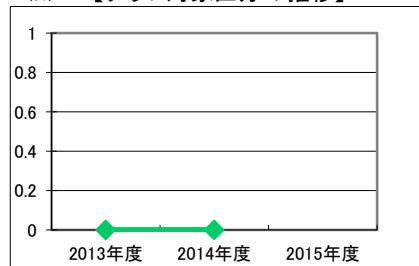


施設概要	消防施設 分団機庫						
設置目的	火災を予防し、警戒し及び鎮圧し、国民の生命、身体及び財産を火災から保護するとともに、火災又は地震等の災害による被害を軽減するほか、災害等による傷病者の搬送を適切に行い、もつて安寧秩序を保持し、社会公共の福祉の増進に資する						
設置根拠	消防法、消防組織法						
用途地域	指定なし	法定容積率	200 %	法定建蔽率	60 %		
用途地域以外の指定地域	指定なし	全棟数	1 棟	駐車台数	1 台		
設備整備状況	備蓄用倉庫	×	自然エネルギー・太陽光	×	ハザードマップ指定	洪水時の浸水深	0.01~0.5m未満
	災害用備蓄の有無	×	屋上緑化・壁面緑化	×	ハザードマップ指定	津波時の浸水深	0.3~1.0m未満
	冷暖房設備	○	設備(電気)	×	ハザードマップ指定	地震・危険度	建物全壊率が10~20%の地域
	通信設備	×	設備(雨水・中水)	×	ハザードマップ指定	地震・揺れやすさ	震度6強の地域
	調理設備	×	その他省エネ	×	ハザードマップ指定	地震・液状化危険度	低い
	入浴設備	×	分煙対策	全面禁煙	ハザードマップ指定	土砂災害計画区域等	指定なし
	代替電源設備	×	アスベストの使用	無	ハザードマップ指定		
					出入口	×	
					廊下等	×	
					階段	×	
				昇降機	×		
				便所	×		
				駐車場	×		
				開設年月日	1998/03/31	供用廃止日	—

供給情報

区分	単位	2013年度	2014年度	2015年度	注記
年間開館日数	日				★
1日当たり運営時間	時間				
在籍者数	人				
利用者数	人				
定員数	人				
蔵書冊数	冊				
貸出冊数	冊				
病床数	床				
入院延人数	人				
外来患者延人数	人				
救急患者数	人				
管理戸数	戸				
入居戸数	戸				
収容台数	台				
利用台数	台				
契約利用台数	台				
証明書発行件数	件				
届出件数	件				
斎場利用件数	件				
貸室①					
貸室②					
貸室③					
貸室④					
貸室⑤					
貸室⑥					
貸室⑦					
貸室⑧					
貸室⑨					
貸室⑩					
貸室⑪					
貸室⑫					
貸室⑬					
貸室⑭					
貸室⑮					
貸室⑯					
貸室⑰					
貸室⑱					
貸室⑳					

(日) 【グラフ対象区分の推移】



凡例 ◆ 年間開館日数(日)

《注記》

★グラフ対象指標区分

※貸室①～⑳の各年度表記は、次の通り。
[利用コマ数], [利用可能コマ数]

備考

施設カルテ

基準日 2015/04/01

施設基本情報

施設番号 27 施設名 錦 分団機庫

財務情報

●歳出

区 分		(千円)			
		2013年度	2014年度	2015年度	
歳出合計		11	51	49	
内 需用費	消耗品費	-	-	-	
	燃料費(ガソリン・重油)	0	0	0	
	光熱水費	電気	3	42	38
		ガス	0	0	0
		水道	8	9	11
	修繕費	-	-	-	
外	役員費	-	-	-	
外	委託料	-	-	-	
外	使用料及び賃借料	-	-	-	
外	備品購入費	-	-	-	
外	その他経費	-	-	-	

●運営人員数(人)

区 分	2013年度	2014年度	2015年度
常勤	-	-	-
非常勤	-	-	-

※運営人員数の人件費は理論値です。

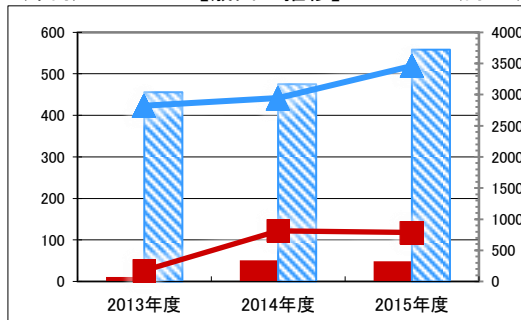
●歳入

区 分		(千円)		
		2013年度	2014年度	2015年度
歳入合計		0	0	0
内 指定管理	利用料金	-	-	-
	(使用料)	-	-	-
	目的外使用料	-	-	-
	その他	-	-	-
外 直営	使用料及び手数料	-	-	-
	目的外使用料	-	-	-

●施設分類内コストランキング(金額の高い順)

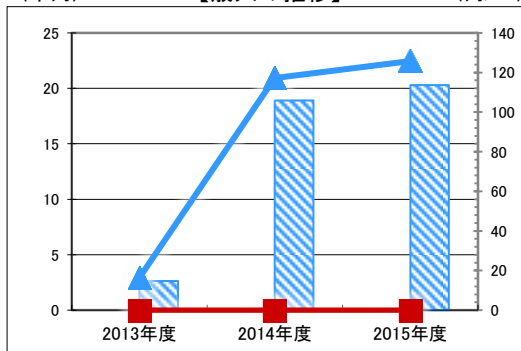
施設分類	消防施設	総施設数	195
区 分	総額(千円)	円/㎡	
2013年度	11 第141位	177	第154位
2014年度	51 第38位	814	第56位
2015年度	49 第39位	785	第52位

(千円) 【歳出の推移】 (円/㎡)



凡 当該施設 総額(千円) 延床面積あたり(円/㎡)
例 分類平均 総額(千円) 延床面積あたり(円/㎡)

(千円) 【歳入の推移】 (円/㎡)



凡 当該施設 総額(千円) 延床面積あたり(円/㎡)
例 分類平均 総額(千円) 延床面積あたり(円/㎡)

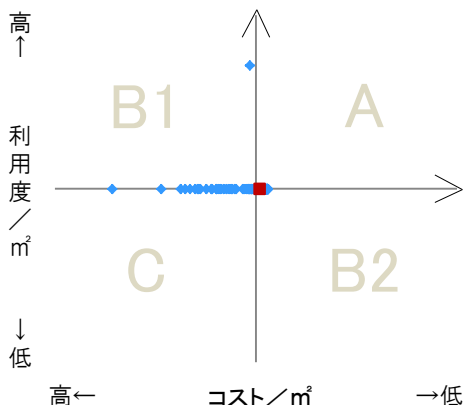
特記事項

施設メモ

費用対効果分析

【費用対効果分析(建物基本情報調査による定量的な分析)】

○費用対効果分析(㎡あたり利用度と㎡あたりコスト)



・軸の交差箇所は、用途を同じとする施設全体の平均値。
・平均値は、基準年度のコスト、利用度の平均を使用。

区分	対応	費用対効果のとらえ方
A	継続	コストと利用度のバランスが良い
B1	コスト改善	コスト面の改善が必要
B2	利用度改善	利用度の改善が必要
C	見直し	コストと利用度のバランスが悪い

凡例: ■ ... 当該施設 ◆ ... 比較対象(分類)の他施設

※利用度...供給情報の★印の項目値

施設カルテ

施設番号	28	基準日	2015/04/01	出力日	2017/03/09
施設基本情報					
施設名	都六区 分団機庫				
所在地(住所)	南区藤田1169-003-00				
所管局区室課	消防局消防企画総務課				
FM大分類	行政事務系施設	FM中分類	消防施設		
財産中分類	公用財産	地区	藤田		
財産小分類	消防施設	財産細分類	分団機庫		
中学校区	藤田中学校	小学校区	第三藤田小学校		
複合化状況	無	防災上必要な施設	防災業務施設		
管理運営	直営	延床面積	62.15 ㎡		
目的外使用	無	建築面積	62.15 ㎡		
土地所有状況	—	敷地面積	108.99 ㎡		

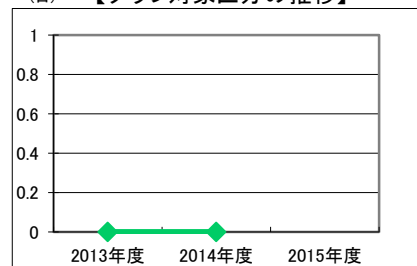


施設概要	消防施設 分団機庫							
設置目的	火災を予防し、警戒し及び鎮圧し、国民の生命、身体及び財産を火災から保護するとともに、火災又は地震等の災害による被害を軽減するほか、災害等による傷病者の搬送を適切に行い、もって安寧秩序を保持し、社会公共の福祉の増進に資する。							
設置根拠	消防法、消防組織法							
用途地域	指定なし	法定容積率	200 %	法定建蔽率	60 %			
用途地域以外の指定地域	指定なし	全棟数	1 棟	駐車台数	1 台			
設備整備状況	備蓄用倉庫	×	環境配慮	自然エネルギー・太陽光	×	ハザードマップ指定	洪水時の浸水深	1.0~2.0m未満
	災害用備蓄の有無	×		屋上緑化・壁面緑化	×		津波時の浸水深	1.0~2.0m未満
	冷暖房設備	○		設備(電気)	×		地震・危険度	建物全壊率が7~10%の地域
	通信設備	×		設備(雨水・中水)	×		地震・揺れやすさ	震度6強の地域
	調理設備	×		その他省エネ	×		地震・液状化危険度	極めて低い
	入浴設備	×		分煙対策	全面禁煙		駐車台数	1 台
	代替電源設備	×		アスベストの使用	無		開設年月日	1995/12/25
							供用廃止日	—

供給情報

区分	単位	2013年度	2014年度	2015年度	注記
年間開館日数	日				★
1日当たり運営時間	時間				
在籍者数	人				
利用者数	人				
定員数	人				
蔵書冊数	冊				
貸出冊数	冊				
病床数	床				
入院延人数	人				
外来患者延人数	人				
救急患者数	人				
管理戸数	戸				
入居戸数	戸				
収容台数	台				
利用台数	台				
契約利用台数	台				
証明書発行件数	件				
届出件数	件				
斎場利用件数	件				
貸室①					
貸室②					
貸室③					
貸室④					
貸室⑤					
貸室⑥					
貸室⑦					
貸室⑧					
貸室⑨					
貸室⑩					
貸室⑪					
貸室⑫					
貸室⑬					
貸室⑭					
貸室⑮					
貸室⑯					
貸室⑰					
貸室⑱					
貸室⑳					

(日) 【グラフ対象区分の推移】



凡例 ●—● 年間開館日数(日)

《注記》

★グラフ対象指標区分

※貸室①～⑳の各年度表記は、次の通り。

[利用コマ数], [利用可能コマ数]

備考

施設カルテ

基準日 2015/04/01

施設基本情報

施設番号 28 施設名 都六区 分団機庫

財務情報

●歳出

区 分		2013年度	2014年度	2015年度	
歳出合計		12	49	48	
内 需用費	消耗品費	-	-	-	
	燃料費(ガソリン・重油)	0	0	0	
	光熱水費	電気	12	49	48
		ガス	0	0	0
		水道	0	0	0
修繕費	-	-	-		
外 訳	役員費	-	-	-	
委託料	-	-	-		
使用料及び賃借料	-	-	-		
備品購入費	-	-	-		
その他経費	-	-	-		

●運営人員数(人)

種別	2013年度	2014年度	2015年度
常勤	-	-	-
非常勤	-	-	-

※運営人員数の人件費は理論値です。

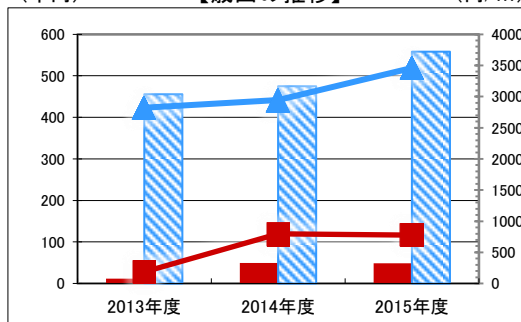
●歳入

区 分		2013年度	2014年度	2015年度
歳入合計		0	0	0
内 訳	指定管理	利用料金	-	-
		(使用料)	-	-
		目的外使用料	-	-
	その他	-	-	
直営	使用料及び手数料	-	-	
目的外使用料	-	-		

●施設分類内コストランキング(金額の高い順)

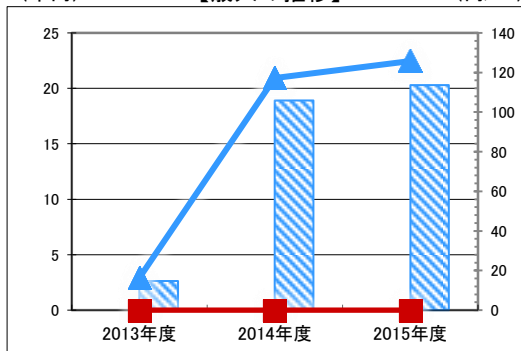
施設分類	消防施設	総施設数	195
区 分	総額(千円)	円/㎡	
2013年度	12 第138位	187	第152位
2014年度	49 第39位	796	第57位
2015年度	48 第40位	778	第55位

(千円) 【歳出の推移】 (円/㎡)



凡 当該施設 総額(千円) 延床面積あたり(円/㎡)
例 分類平均 総額(千円) 延床面積あたり(円/㎡)

(千円) 【歳入の推移】 (円/㎡)



凡 当該施設 総額(千円) 延床面積あたり(円/㎡)
例 分類平均 総額(千円) 延床面積あたり(円/㎡)

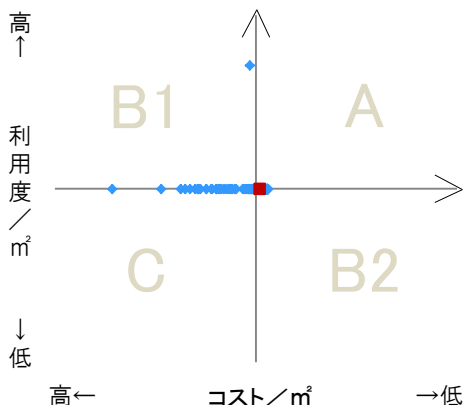
特記事項

施設メモ

費用対効果分析

【費用対効果分析(建物基本情報調査による定量的な分析)】

○費用対効果分析(㎡あたり利用度と㎡あたりコスト)



・軸の交差箇所は、用途を同じとする施設全体の平均値。
・平均値は、基準年度のコスト、利用度の平均を使用。

区分	対応	費用対効果のとらえ方
A	継続	コストと利用度のバランスが良い
B1	コスト改善	コスト面の改善が必要
B2	利用度改善	利用度の改善が必要
C	見直し	コストと利用度のバランスが悪い

凡例: ■ ... 当該施設 ◆ ... 比較対象(分類)の他施設

※利用度...供給情報の★印の項目値

施設カルテ

施設番号	29	基準日	2015/04/01	出力日	2017/03/09
施設基本情報					
施設名	錦六区 分団機庫				
所在地(住所)	南区藤田1878-001-00				
所管局区室課	消防局消防企画総務課				
FM大分類	行政事務系施設	FM中分類	消防施設		
財産中分類	公用財産	地区	藤田		
財産小分類	消防施設	財産細分類	分団機庫		
中学校区	藤田中学校	小学校区	第三藤田小学校		
複合化状況	無	防災上必要な施設	防災業務施設		
管理運営	直営	延床面積	62.46 m ²		
目的外使用	無	建築面積	0.00 m ²		
土地所有状況	—	敷地面積	198.34 m ²		

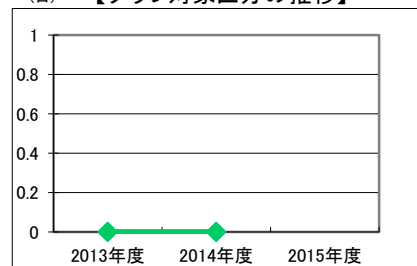


施設概要	消防施設 分団機庫							
設置目的	火災を予防し、警戒し及び鎮圧し、国民の生命、身体及び財産を火災から保護するとともに、火災又は地震等の災害による被害を軽減するほか、災害等による傷病者の搬送を適切に行い、もって安寧秩序を保持し、社会公共の福祉の増進に資する。							
設置根拠	消防法、消防組織法							
用途地域	指定なし	法定容積率	200 %	法定建蔽率	60 %			
用途地域以外の指定地域	指定なし	全棟数	1 棟	駐車台数	1 台			
設備整備状況	備蓄用倉庫	×	環境配慮	自然エネルギー・太陽光	×	ハザードマップ指定	洪水時の浸水深	1.0~2.0m未満
	災害用備蓄の有無	×		屋上緑化・壁面緑化	×		津波時の浸水深	1.0~2.0m未満
	冷暖房設備	○		設備(電気)	×		地震・危険度	建物全壊率が7~10%の地域
	通信設備	×		設備(雨水・中水)	×		地震・揺れやすさ	震度6強の地域
	調理設備	×		その他省エネ	×		地震・液状化危険度	極めて低い
	入浴設備	×		分煙対策	全面禁煙		駐車台数	1 台
	代替電源設備	×		アスベストの使用	無		開設年月日	1999/03/25
							供用廃止日	—

供給情報

区分	単位	2013年度	2014年度	2015年度	注記
年間開館日数	日				★
1日当たり運営時間	時間				
在籍者数	人				
利用者数	人				
定員数	人				
蔵書冊数	冊				
貸出冊数	冊				
病床数	床				
入院延人数	人				
外来患者延人数	人				
救急患者数	人				
管理戸数	戸				
入居戸数	戸				
収容台数	台				
利用台数	台				
契約利用台数	台				
証明書発行件数	件				
届出件数	件				
斎場利用件数	件				
貸室①					
貸室②					
貸室③					
貸室④					
貸室⑤					
貸室⑥					
貸室⑦					
貸室⑧					
貸室⑨					
貸室⑩					
貸室⑪					
貸室⑫					
貸室⑬					
貸室⑭					
貸室⑮					
貸室⑯					
貸室⑰					
貸室⑱					
貸室⑳					

(日) 【グラフ対象区分の推移】



凡例 ◆ 年間開館日数(日)

《注記》

★グラフ対象指標区分

※貸室①～⑳の各年度表記は、次の通り。

[利用コマ数], [利用可能コマ数]

備考

施設カルテ

基準日 2015/04/01

施設基本情報

施設番号 29 施設名 錦六区 分団機庫

財務情報

●歳出

区 分		(千円)			
		2013年度	2014年度	2015年度	
歳出合計		105	25	26	
内 需用費	消耗品費	-	-	-	
	燃料費(ガソリン・重油)	0	0	0	
	光熱水費	電気	4	17	16
		ガス	0	0	0
		水道	9	9	10
	修繕費	93	-	-	
外 訳	役員費	-	-	-	
委託料	-	-	-		
使用料及び賃借料	-	-	-		
備品購入費	-	-	-		
その他経費	-	-	-		

●運営人員数(人)

種別	2013年度	2014年度	2015年度
常勤	-	-	-
非常勤	-	-	-

※運営人員数の人件費は理論値です。

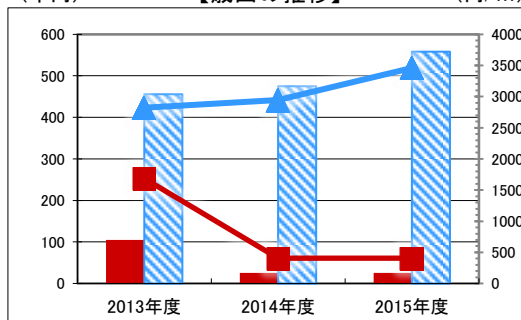
●歳入

区 分		(千円)		
		2013年度	2014年度	2015年度
歳入合計		0	0	0
内 指定管理	利用料金(使用料)	-	-	-
	目的外使用料	-	-	-
	その他	-	-	-
	直営	-	-	-
外 訳	使用料及び手数料	-	-	-
	目的外使用料	-	-	-

●施設分類内コストランキング(金額の高い順)

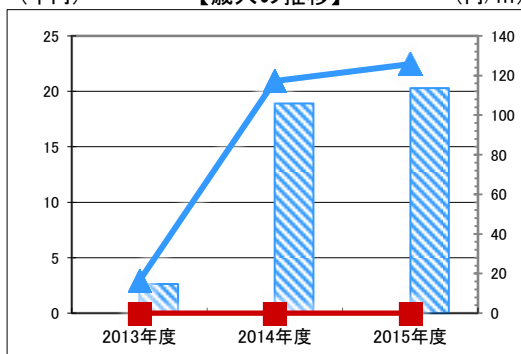
施設分類	消防施設	総施設数	195
区 分	総額(千円)	円/㎡	
2013年度	105 第25位	1,684	第38位
2014年度	25 第94位	407	第114位
2015年度	26 第78位	411	第105位

(千円) 【歳出の推移】 (円/㎡)



凡 当該施設 総額(千円) 延床面積あたり(円/㎡)
例 分類平均 総額(千円) 延床面積あたり(円/㎡)

(千円) 【歳入の推移】 (円/㎡)



凡 当該施設 総額(千円) 延床面積あたり(円/㎡)
例 分類平均 総額(千円) 延床面積あたり(円/㎡)

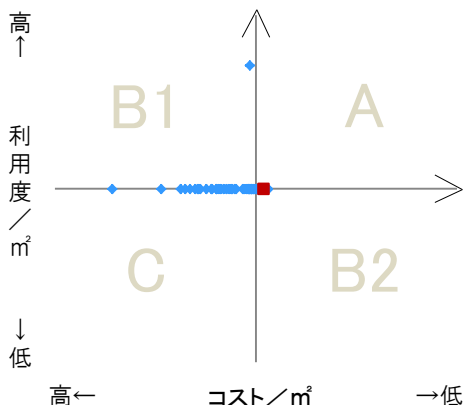
特記事項

施設メモ

費用対効果分析

【費用対効果分析(建物基本情報調査による定量的な分析)】

○費用対効果分析(㎡あたり利用度と㎡あたりコスト)



・軸の交差箇所は、用途を同じとする施設全体の平均値。
・平均値は、基準年度のコスト、利用度の平均を使用。

区分	対応	費用対効果のとらえ方
A	継続	コストと利用度のバランスが良い
B1	コスト改善	コスト面の改善が必要
B2	利用度改善	利用度の改善が必要
C	見直し	コストと利用度のバランスが悪い

凡例: ■ ... 当該施設 ◆ ... 比較対象(分類)の他施設

※利用度...供給情報の★印の項目値

施設カルテ

施設番号	31	基準日	2015/04/01	出力日	2017/03/09
施設基本情報					
施設名	旭東 分団機庫				
所在地(住所)	中区門田屋敷本町1-116				
所管局区室課	消防局消防企画総務課				
FM大分類	行政事務系施設	FM中分類	消防施設		
財産中分類	公用財産	地区	中区本庁管轄区域		
財産小分類	消防施設	財産細分類	分団機庫		
中学校区	操山中学校	小学校区	三敷小学校		
複合化状況	無	防災上必要な施設	防災業務施設		
管理運営	直営	延床面積	67.56 m ²		
目的外使用	無	建築面積	0.00 m ²		
土地所有状況	—	敷地面積	198.41 m ²		

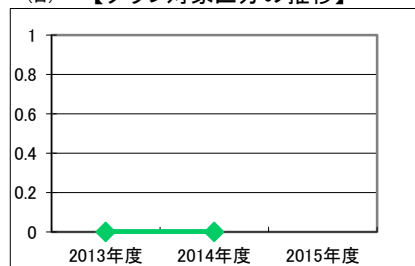


施設概要	消防施設 分団機庫						
設置目的	火災を予防し、警戒し及び鎮圧し、国民の生命、身体及び財産を火災から保護するとともに、火災又は地震等の災害による被害を軽減するほか、災害等による傷病者の搬送を適切に行い、もって安寧秩序を保持し、社会公共の福祉の増進に資する。						
設置根拠	消防法、消防組織法						
用途地域	近隣商業地域	法定容積率	200 %	法定建蔽率	80 %		
用途地域以外の指定地域	防火地域	全棟数	1 棟	駐車台数	1 台		
設備整備状況	備蓄用倉庫	×	自然エネルギー・太陽光	×	ハザードマップ指定	洪水時の浸水深	0.5~1.0m未満
	災害用備蓄の有無	×	屋上緑化・壁面緑化	×	ハザードマップ指定	津波時の浸水深	指定なし
	冷暖房設備	○	設備(電気)	×	ハザードマップ指定	地震・危険度	建物全壊率が5~7%の地域
	通信設備	×	設備(雨水・中水)	×	ハザードマップ指定	地震・揺れやすさ	震度6弱の地域
	調理設備	×	その他省エネ	×	ハザードマップ指定	地震・液状化危険度	低い
	入浴設備	×	分煙対策	全面禁煙	ハザードマップ指定	土砂災害計画区域等	指定なし
	代替電源設備	×	アスベストの使用	無	ハザードマップ指定		
					出入口	×	
					廊下等	×	
					階段	×	
				昇降機	×		
				便所	×		
				駐車場	×		
				開設年月日	1993/03/23	供用廃止日	—

供給情報

区分	単位	2013年度	2014年度	2015年度	注記
年間開館日数	日				★
1日当たり運営時間	時間				
在籍者数	人				
利用者数	人				
定員数	人				
蔵書冊数	冊				
貸出冊数	冊				
病床数	床				
入院延人数	人				
外来患者延人数	人				
救急患者数	人				
管理戸数	戸				
入居戸数	戸				
収容台数	台				
利用台数	台				
契約利用台数	台				
証明書発行件数	件				
届出件数	件				
斎場利用件数	件				
貸室①					
貸室②					
貸室③					
貸室④					
貸室⑤					
貸室⑥					
貸室⑦					
貸室⑧					
貸室⑨					
貸室⑩					
貸室⑪					
貸室⑫					
貸室⑬					
貸室⑭					
貸室⑮					
貸室⑯					
貸室⑰					
貸室⑱					
貸室⑳					

(日) 【グラフ対象区分の推移】



凡例 ●—● 年間開館日数(日)

《注記》

★グラフ対象指標区分

※貸室①～⑳の各年度表記は、次の通り。

[利用コマ数], [利用可能コマ数]

備

考

施設カルテ

基準日 2015/04/01

施設基本情報

施設番号 31 施設名 旭東 分回機庫

財務情報

●歳出

区分		2013年度	2014年度	2015年度	
歳出合計		21	30	20	
内 需用費	消耗品費	-	-	-	
	燃料費(ガソリン・重油)	0	0	0	
	光熱水費	電気	13	14	13
		ガス	0	0	0
	水道	9	16	7	
修繕費	-	-	-		
外 訳	役員費	-	-	-	
	委託料	-	-	-	
	使用料及び賃借料	-	-	-	
	備品購入費	-	-	-	
	その他経費	-	-	-	

●運営人員数(人)

区分	2013年度	2014年度	2015年度
常勤	-	-	-
非常勤	-	-	-

※運営人員数の人件費は理論値です。

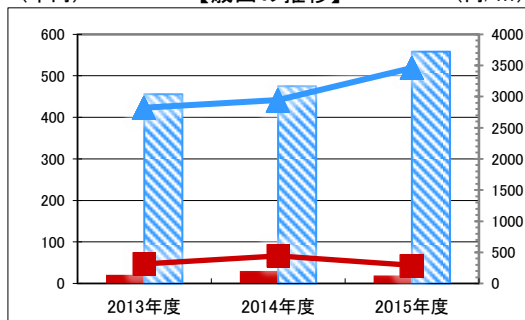
●歳入

区分		2013年度	2014年度	2015年度
歳入合計		0	0	0
内 訳	指定管理	利用料金(使用料)	-	-
		目的外使用料	-	-
		その他	-	-
	直営	使用料及び手数料	-	-
	目的外使用料	-	-	

●施設分類内コストランキング(金額の高い順)

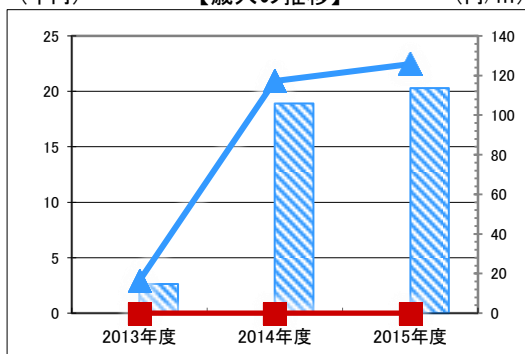
施設分類	消防施設	総施設数	195
区分	総額(千円)	円/㎡	
2013年度	21 第91位	316	第122位
2014年度	30 第74位	446	第104位
2015年度	20 第110位	293	第134位

(千円) 【歳出の推移】 (円/㎡)



凡 当該施設 総額(千円) 延床面積あたり(円/㎡)
例 分類平均 総額(千円) 延床面積あたり(円/㎡)

(千円) 【歳入の推移】 (円/㎡)



凡 当該施設 総額(千円) 延床面積あたり(円/㎡)
例 分類平均 総額(千円) 延床面積あたり(円/㎡)

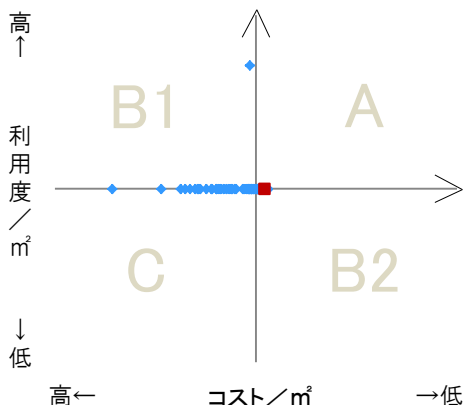
特記事項

施設メモ

費用対効果分析

【費用対効果分析(建物基本情報調査による定量的な分析)】

○費用対効果分析(㎡あたり利用度と㎡あたりコスト)



・軸の交差箇所は、用途を同じとする施設全体の平均値。
・平均値は、基準年度のコスト、利用度の平均を使用。

区分	対応	費用対効果のとらえ方
A	継続	コストと利用度のバランスが良い
B1	コスト改善	コスト面の改善が必要
B2	利用度改善	利用度の改善が必要
C	見直し	コストと利用度のバランスが悪い

凡例: ■... 当該施設 ◆... 比較対象(分類)の他施設

※利用度...供給情報の★印の項目値

施設カルテ

施設番号	33	基準日	2015/04/01	出力日	2017/03/09
施設基本情報					
施設名	内山下 分団機庫				
所在地(住所)	北区内山下一丁目0003-118-00				
所管局区室課	消防局消防企画総務課				
FM大分類	行政事務系施設	FM中分類	消防施設		
財産中分類	公用財産	地区	北区本庁管轄区域		
財産小分類	消防施設	財産細分類	分団機庫		
中学校区	岡山中央中学校	小学校区	岡山中央小学校		
複合化状況	無	防災上必要な施設	防災業務施設		
管理運営	直営	延床面積	49.05 m ²		
目的外使用	無	建築面積	24.53 m ²		
土地所有状況	—	敷地面積	32.62 m ²		

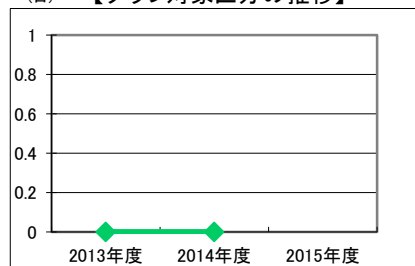


施設概要	消防施設 分団機庫				
設置目的	火災を予防し、警戒し及び鎮圧し、国民の生命、身体及び財産を火災から保護するとともに、火災又は地震等の災害による被害を軽減するほか、災害等による傷病者の搬送を適切に行い、もてえ安寧秩序を保持し、社会公共の福祉の増進に資する				
設置根拠	消防法、消防組織法				
用途地域	近隣商業地域	法定容積率	500 %	法定建蔽率	80 %
用途地域以外の指定地域	防火地域	全棟数	1 棟	駐車台数	1 台
設備整備状況	備蓄用倉庫	×	環境配慮 自然エネルギー・太陽光 屋上緑化・壁面緑化 設備(電気) 設備(雨水・中水) その他省エネ 分煙対策 全面禁煙 アスベストの使用	×	ハザードマップ指定 洪水時の浸水深 津波時の浸水深 地震・危険度 地震・揺れやすさ 地震・液状化危険度 土砂災害計画区域等
	災害用備蓄の有無	×		×	
	冷暖房設備	○		×	
	通信設備	×		×	
	調理設備	×		×	
	入浴設備	×		×	
	代替電源設備	×		×	
	出入口	×		×	
廊下等	×	×			
階段	×	×			
昇降機	×	×			
便所	×	×			
駐車場	×	×			
開設年月日	1997/03/31		開設年月日	1997/03/31	
供用廃止日	—		供用廃止日	—	

供給情報

区分	単位	2013年度	2014年度	2015年度	注記
年間開館日数	日				★
1日当たり運営時間	時間				
在籍者数	人				
利用者数	人				
定員数	人				
蔵書冊数	冊				
貸出冊数	冊				
病床数	床				
入院延人数	人				
外来患者延人数	人				
救急患者数	人				
管理戸数	戸				
入居戸数	戸				
収容台数	台				
利用台数	台				
契約利用台数	台				
証明書発行件数	件				
届出件数	件				
斎場利用件数	件				
貸室①					
貸室②					
貸室③					
貸室④					
貸室⑤					
貸室⑥					
貸室⑦					
貸室⑧					
貸室⑨					
貸室⑩					
貸室⑪					
貸室⑫					
貸室⑬					
貸室⑭					
貸室⑮					
貸室⑯					
貸室⑰					
貸室⑱					
貸室⑳					

(日) 【グラフ対象区分の推移】



凡例 ●—● 年間開館日数(日)

《注記》

★グラフ対象指標区分

※貸室①～⑳の各年度表記は、次の通り。

[利用コマ数], [利用可能コマ数]

備考

施設カルテ

基準日 2015/04/01

施設基本情報

施設番号 33 施設名 内山下 分団機庫

財務情報

●歳出

区 分		(千円)			
		2013年度	2014年度	2015年度	
歳出合計		12	27	21	
内 需用費	消耗品費	-	-	-	
	燃料費(ガソリン・重油)	0	0	0	
	光熱水費	電気	4	11	13
		ガス	0	0	0
		水道	8	16	7
	修繕費	-	-	-	
外 訳	役務費	-	-	-	
	委託料	-	-	-	
	使用料及び賃借料	-	-	-	
	備品購入費	-	-	-	
	その他経費	-	-	-	

●運営人員数(人)

	2013年度	2014年度	2015年度
常勤	-	-	-
非常勤	-	-	-

※運営人員数の人件費は理論値です。

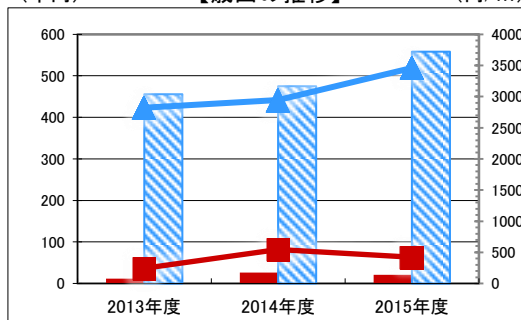
●歳入

区 分		(千円)			
		2013年度	2014年度	2015年度	
歳入合計		0	0	0	
内 訳	指定管理	利用料金 (使用料)	-	-	-
		目的外使用料	-	-	-
		その他	-	-	-
	直営	使用料及び手数料	-	-	-
	目的外使用料	-	-	-	

●施設分類内コストランキング(金額の高い順)

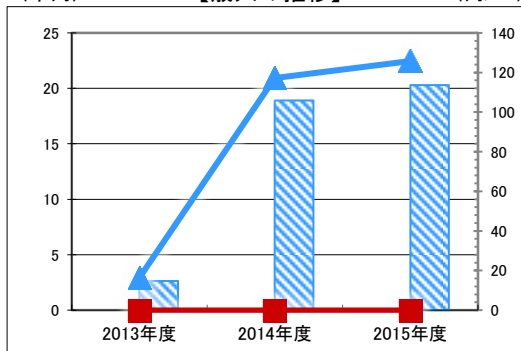
施設分類	消防施設	総施設数	195
区 分	総額(千円)	円/㎡	
2013年度	12 第136位	245	第140位
2014年度	27 第88位	546	第84位
2015年度	21 第100位	422	第103位

(千円) 【歳出の推移】 (円/㎡)



凡 当該施設 総額(千円) 延床面積あたり(円/㎡)
例 分類平均 総額(千円) 延床面積あたり(円/㎡)

(千円) 【歳入の推移】 (円/㎡)



凡 当該施設 総額(千円) 延床面積あたり(円/㎡)
例 分類平均 総額(千円) 延床面積あたり(円/㎡)

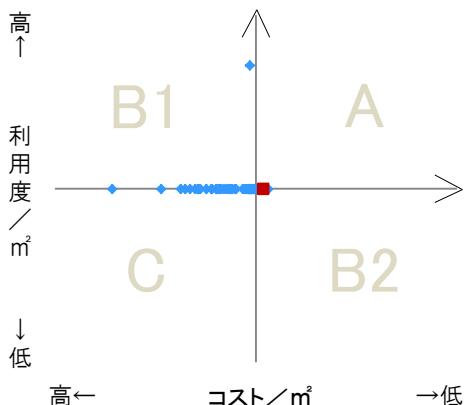
特記事項

施設メモ

費用対効果分析

【費用対効果分析(建物基本情報調査による定量的な分析)】

○費用対効果分析(㎡あたり利用度と㎡あたりコスト)



・軸の交差箇所は、用途を同じとする施設全体の平均値。
・平均値は、基準年度のコスト、利用度の平均を使用。

区分	対応	費用対効果のとらえ方
A	継続	コストと利用度のバランスが良い
B1	コスト改善	コスト面の改善が必要
B2	利用度改善	利用度の改善が必要
C	見直し	コストと利用度のバランスが悪い

凡例: ■ ... 当該施設 ◆ ... 比較対象(分類)の他施設

※利用度...供給情報の★印の項目値

施設カルテ

施設番号	34	基準日	2015/04/01	出力日	2017/03/09
施設基本情報					
施設名	浮田 分団機庫				
所在地(住所)	東区沼1720-001-00				
所管局区室課	消防局消防企画総務課				
FM大分類	行政事務系施設	FM中分類	消防施設		
財産中分類	公用財産	地区	上道		
財産小分類	消防施設	財産細分類	分団機庫		
中学校区	上道中学校	小学校区	浮田小学校		
複合化状況	無	防災上必要な施設	防災業務施設		
管理運営	直営	延床面積	62.10 m ²		
目的外使用	無	建築面積	31.05 m ²		
土地所有状況	—	敷地面積	338.00 m ²		

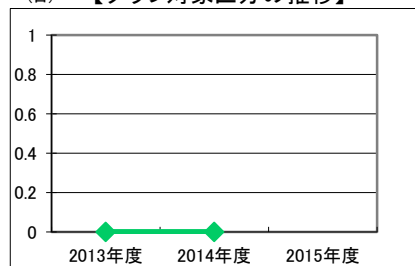


施設概要	消防施設 分団機庫						
設置目的	火災を予防し、警戒し及び鎮圧し、国民の生命、身体及び財産を火災から保護するとともに、火災又は地震等の災害による被害を軽減するほか、災害等による傷病者の搬送を適切に行い、もつて安寧秩序を保持し、社会公共の福祉の増進に資する						
設置根拠	消防法、消防組織法						
用途地域	指定なし	法定容積率	200 %	法定建蔽率	60 %		
用途地域以外の指定地域	指定なし	全棟数	1 棟	駐車台数	1 台		
設備整備状況	備蓄用倉庫	×	自然エネルギー・太陽光	×	ハザードマップ指定	洪水時の浸水深	2.0~5.0m未満
	災害用備蓄の有無	×	屋上緑化・壁面緑化	×	ハザードマップ指定	津波時の浸水深	指定なし
	冷暖房設備	○	設備(電気)	×	ハザードマップ指定	地震・危険度	建物全壊率が3~5%の地域
	通信設備	×	設備(雨水・中水)	×	ハザードマップ指定	地震・揺れやすさ	震度6弱の地域
	調理設備	×	その他省エネ	×	ハザードマップ指定	地震・液状化危険度	高い
	入浴設備	×	分煙対策	全面禁煙	ハザードマップ指定	土砂災害計画区域等	指定なし
	代替電源設備	×	アスベストの使用	無	ハザードマップ指定		
					開設年月日	1996/02/15	供用廃止日

供給情報

区分	単位	2013年度	2014年度	2015年度	注記
年間開館日数	日				★
1日当たり運営時間	時間				
在籍者数	人				
利用者数	人				
定員数	人				
蔵書冊数	冊				
貸出冊数	冊				
病床数	床				
入院延人数	人				
外来患者延人数	人				
救急患者数	人				
管理戸数	戸				
入居戸数	戸				
収容台数	台				
利用台数	台				
契約利用台数	台				
証明書発行件数	件				
届出件数	件				
斎場利用件数	件				
貸室①					
貸室②					
貸室③					
貸室④					
貸室⑤					
貸室⑥					
貸室⑦					
貸室⑧					
貸室⑨					
貸室⑩					
貸室⑪					
貸室⑫					
貸室⑬					
貸室⑭					
貸室⑮					
貸室⑯					
貸室⑰					
貸室⑱					
貸室⑳					

(日) 【グラフ対象区分の推移】



凡例 ◆ 年間開館日数(日)

《注記》

★グラフ対象指標区分

※貸室①～⑳の各年度表記は、次の通り。

[利用コマ数], [利用可能コマ数]

備考

施設カルテ

基準日 2015/04/01

施設基本情報

施設番号 34 施設名 浮田 分回機庫

財務情報

●歳出

区 分		(千円)			
		2013年度	2014年度	2015年度	
歳出合計		19	64	27	
内 需用費	消耗品費	-	-	-	
	燃料費(ガソリン・重油)	0	0	0	
	光熱水費	電気	3	22	16
		ガス	0	0	0
		水道	16	9	10
	修繕費	-	33	-	
外 訳	役員費	-	-	-	
	委託料	-	-	-	
	使用料及び賃借料	-	-	-	
	備品購入費	-	-	-	
	その他経費	-	-	-	

●運営人員数(人)

常勤	-	-	-
非常勤	-	-	-

※運営人員数の人件費は理論値です。

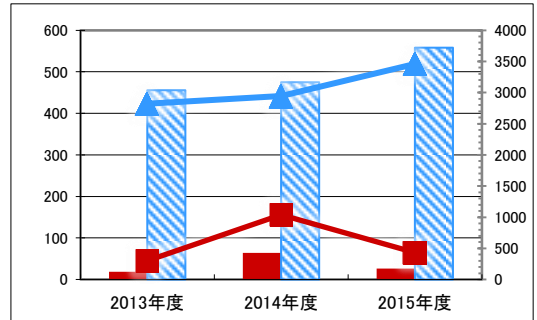
●歳入

区 分		(千円)		
		2013年度	2014年度	2015年度
歳入合計		0	0	0
内 訳	指定管理	利用料金	-	-
		(使用料)	-	-
		目的外使用料	-	-
	その他	-	-	
直営	使用料及び手数料	-	-	
	目的外使用料	-	-	

●施設分類内コストランキング(金額の高い順)

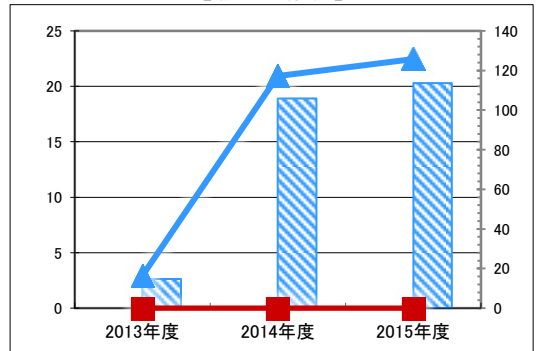
施設分類	消防施設	総施設数	195
区 分	総額(千円)	円/㎡	
2013年度	19 第106位	302	第125位
2014年度	64 第33位	1,037	第45位
2015年度	27 第73位	431	第99位

(千円) 【歳出の推移】 (円/㎡)



凡 当該施設 総額(千円) 延床面積あたり(円/㎡)
例 分類平均 総額(千円) 延床面積あたり(円/㎡)

(千円) 【歳入の推移】 (円/㎡)



凡 当該施設 総額(千円) 延床面積あたり(円/㎡)
例 分類平均 総額(千円) 延床面積あたり(円/㎡)

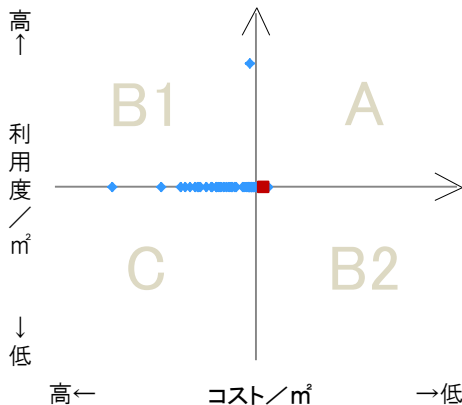
特記事項

施設メモ	
------	--

費用対効果分析

【費用対効果分析(建物基本情報調査による定量的な分析)】

○費用対効果分析(㎡あたり利用度と㎡あたりコスト)



・軸の交差箇所は、用途を同じとする施設全体の平均値。
・平均値は、基準年度のコスト、利用度の平均を使用。

区分	対応	費用対効果のとらえ方
A	継続	コストと利用度のバランスが良い
B1	コスト改善	コスト面の改善が必要
B2	利用度改善	利用度の改善が必要
C	見直し	コストと利用度のバランスが悪い

凡例: ■... 当該施設 ◆... 比較対象(分類)の他施設

※利用度...供給情報の★印の項目値

施設カルテ

施設番号 35 基準日 2015/04/01 出力日 2017/03/09

施設基本情報

施設名	岡南 分団機庫		
所在地(住所)	北区青江二丁目0006-038-00		
所管局区室課	消防局消防企画総務課		
FM大分類	行政事務系施設	FM中分類	消防施設
財産中分類	公用財産	地区	北区本庁管轄区域
財産小分類	消防施設	財産細分類	分団機庫
中学校区	岡輝中学校	小学校区	岡南小学校
複合化状況	無	防災上必要な施設	防災業務施設
管理運営	直営	延床面積	62.10 m ²
目的外使用	無	建築面積	31.05 m ²
土地所有状況	—	敷地面積	100.00 m ²



施設概要 消防施設 分団機庫

設置目的 火災を予防し、警戒し及び鎮圧し、国民の生命、身体及び財産を火災から保護するとともに、火災又は地震等の災害による被害を軽減するほか、災害等による傷病者の搬送を適切に行い、もつて安寧秩序を保持し、社会公共の福祉の増進に資する

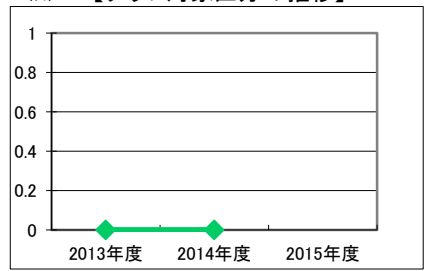
設置根拠 消防法、消防組織法

用途地域	第一種住居地域	法定容積率	200 %	法定建蔽率	60 %		
用途地域以外の指定地域	指定なし	全棟数	1 棟	駐車台数	1 台		
設備整備状況	備蓄用倉庫	×	自然エネルギー・太陽光	×	ハザードマップ指定	洪水時の浸水深	0.01~0.5m未満
	災害用備蓄の有無	×	屋上緑化・壁面緑化	×	ハザードマップ指定	津波時の浸水深	指定なし
	冷暖房設備	○	設備(電気)	×	ハザードマップ指定	地震・危険度	建物全壊率が10~20%の地域
	通信設備	×	設備(雨水・中水)	×	ハザードマップ指定	地震・揺れやすさ	震度6強の地域
	調理設備	×	その他省エネ	×	ハザードマップ指定	地震・液状化危険度	きわめて高い
	入浴設備	×	分煙対策	全面禁煙	ハザードマップ指定	土砂災害計画区域等	指定なし
	代替電源設備	×	アスベストの使用	無	ハザードマップ指定	開設年月日	1996/03/15
					ハザードマップ指定	供用廃止日	—
					ハザードマップ指定		
					ハザードマップ指定		

供給情報

区分	単位	2013年度	2014年度	2015年度	注記
年間開館日数	日				★
1日当たり運営時間	時間				
在籍者数	人				
利用者数	人				
定員数	人				
蔵書冊数	冊				
貸出冊数	冊				
病床数	床				
入院延人数	人				
外来患者延人数	人				
救急患者数	人				
管理戸数	戸				
入居戸数	戸				
収容台数	台				
利用台数	台				
契約利用台数	台				
証明書発行件数	件				
届出件数	件				
斎場利用件数	件				
貸室①					
貸室②					
貸室③					
貸室④					
貸室⑤					
貸室⑥					
貸室⑦					
貸室⑧					
貸室⑨					
貸室⑩					
貸室⑪					
貸室⑫					
貸室⑬					
貸室⑭					
貸室⑮					
貸室⑯					
貸室⑰					
貸室⑱					
貸室⑳					

(日) 【グラフ対象区分の推移】



凡例 ●—● 年間開館日数(日)

《注記》
 ★グラフ対象指標区分
 ※貸室①～⑳の各年度表記は、次の通り。
 [利用コマ数], [利用可能コマ数]

備考

施設カルテ

基準日 2015/04/01

施設基本情報

施設番号 35 施設名 岡南 分回機庫

財務情報

●歳出

区 分		(千円)			
		2013年度	2014年度	2015年度	
歳出合計		102	35	122	
内 需用費	消耗品費	-	-	-	
	燃料費(ガソリン・重油)	0	0	0	
	光熱水費	電気	5	35	36
		ガス	0	0	0
		水道	0	0	0
	修繕費	97	-	86	
外	役員費	-	-	-	
外	委託料	-	-	-	
外	使用料及び賃借料	-	-	-	
外	備品購入費	-	-	-	
外	その他経費	-	-	-	

●運営人員数(人)

常勤	-	-	-
非常勤	-	-	-

※運営人員数の人件費は理論値です。

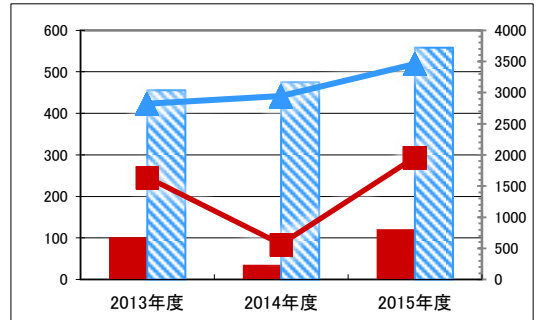
●歳入

区 分		(千円)		
		2013年度	2014年度	2015年度
歳入合計		0	0	0
内 指定管理	利用料金	-	-	-
	(使用料)	-	-	-
	目的外使用料	-	-	-
	その他	-	-	-
外 直営	使用料及び手数料	-	-	-
	目的外使用料	-	-	-

●施設分類内コストランキング(金額の高い順)

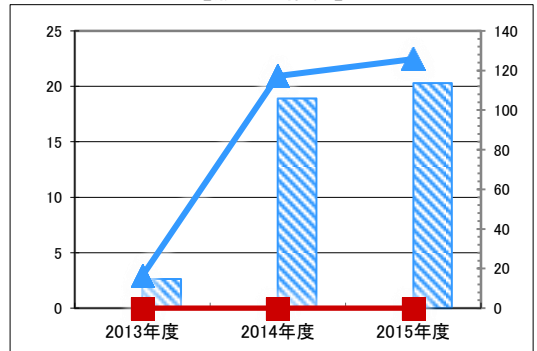
施設分類	消防施設	総施設数	195
区 分	総額(千円)		円/㎡
2013年度	102	第26位	1,640 第40位
2014年度	35	第62位	568 第77位
2015年度	122	第26位	1,957 第27位

(千円) 【歳出の推移】 (円/㎡)



凡 当該施設 総額(千円) 延床面積あたり(円/㎡)
例 分類平均 総額(千円) 延床面積あたり(円/㎡)

(千円) 【歳入の推移】 (円/㎡)



凡 当該施設 総額(千円) 延床面積あたり(円/㎡)
例 分類平均 総額(千円) 延床面積あたり(円/㎡)

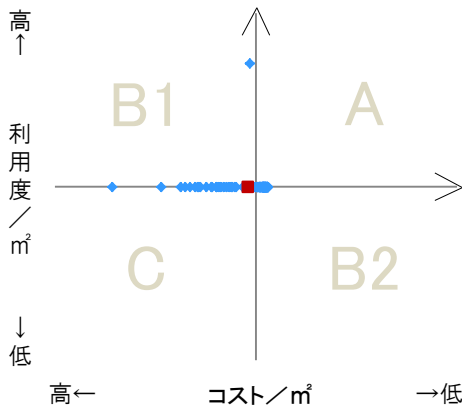
特記事項

施設メモ

費用対効果分析

【費用対効果分析(建物基本情報調査による定量的な分析)】

○費用対効果分析(㎡あたり利用度と㎡あたりコスト)



・軸の交差箇所は、用途を同じとする施設全体の平均値。
・平均値は、基準年度のコスト、利用度の平均を使用。

区分	対応	費用対効果のとらえ方
A	継続	コストと利用度のバランスが良い
B1	コスト改善	コスト面の改善が必要
B2	利用度改善	利用度の改善が必要
C	見直し	コストと利用度のバランスが悪い

凡例: ■ ... 当該施設 ◆ ... 比較対象(分類)の他施設

※利用度...供給情報の★印の項目値

施設カルテ

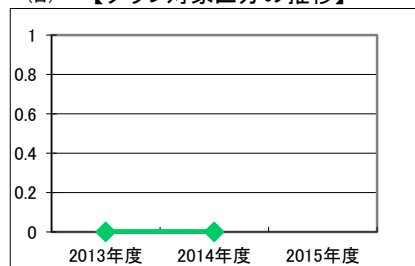
施設番号	36	基準日	2015/04/01	出力日	2017/03/09
施設基本情報					
施設名	沖田分団(桑野)機庫				
所在地(住所)	中区桑野0480-027-00				
所管局区室課	消防局消防企画総務課				
FM大分類	行政事務系施設	FM中分類	消防施設		
財産中分類	公用財産	地区	中区本庁管轄区域		
財産小分類	消防施設	財産細分類	分団機庫		
中学校区	操南中学校	小学校区	操明小学校		
複合化状況	無	防災上必要な施設	防災業務施設		
管理運営	直営	延床面積	21.00 m ²		
目的外使用	無	建築面積	88.00 m ²		
土地所有状況	—	敷地面積	88.00 m ²		

施設概要	消防施設 分団機庫					
設置目的	火災を予防し、警戒し及び鎮圧し、国民の生命、身体及び財産を火災から保護するとともに、火災又は地震等の災害による被害を軽減するほか、災害等による傷病者の搬送を適切に行い、もつて安寧秩序を保持し、社会公共の福祉の増進に資する					
設置根拠	消防法、消防組織法					
用途地域	指定なし	法定容積率	200 %	法定建蔽率	60 %	
用途地域以外の指定地域	指定なし	全棟数	1 棟	駐車台数	1 台	
設備整備状況	備蓄用倉庫	×	自然エネルギー・太陽光	×	ハザードマップ指定	
	災害用備蓄の有無	×	屋上緑化・壁面緑化	×	洪水時の浸水深	1.0~2.0m未満
	冷暖房設備	×	設備(電気)	×	津波時の浸水深	1.0~2.0m未満
	通信設備	×	設備(雨水・中水)	×	地震・危険度	建物全壊率が5~7%の地域
	調理設備	×	その他省エネ	×	地震・揺れやすさ	震度6弱の地域
	入浴設備	×	分煙対策	全面禁煙	地震・液状化危険度	高い
	代替電源設備	×	アスベストの使用	無	土砂災害計画区域等	指定なし
					開設年月日	1996/04/01
				供用廃止日	—	

供給情報

区分	単位	2013年度	2014年度	2015年度	注記
年間開館日数	日				★
1日当たり運営時間	時間				
在籍者数	人				
利用者数	人				
定員数	人				
蔵書冊数	冊				
貸出冊数	冊				
病床数	床				
入院延人数	人				
外来患者延人数	人				
救急患者数	人				
管理戸数	戸				
入居戸数	戸				
収容台数	台				
利用台数	台				
契約利用台数	台				
証明書発行件数	件				
届出件数	件				
斎場利用件数	件				
貸室①					
貸室②					
貸室③					
貸室④					
貸室⑤					
貸室⑥					
貸室⑦					
貸室⑧					
貸室⑨					
貸室⑩					
貸室⑪					
貸室⑫					
貸室⑬					
貸室⑭					
貸室⑮					
貸室⑯					
貸室⑰					
貸室⑱					
貸室⑳					

(日) 【グラフ対象区分の推移】



凡例 ◆ 年間開館日数(日)

《注記》

★グラフ対象指標区分

※貸室①～⑳の各年度表記は、次の通り。

[利用コマ数], [利用可能コマ数]

備

考

施設カルテ

基準日 2015/04/01

施設基本情報

施設番号 36 施設名 沖田分団(桑野)機庫

財務情報

●歳出

区分		2013年度	2014年度	2015年度	
歳出合計		22	39	39	
内 需用費	消耗品費	-	-	-	
	燃料費(ガソリン・重油)	0	0	0	
	光熱水費	電気	14	31	30
		ガス	0	0	0
	水道	8	9	9	
修繕費	-	-	-		
外 訳	役員費	-	-	-	
	委託料	-	-	-	
	使用料及び賃借料	-	-	-	
	備品購入費	-	-	-	
	その他経費	-	-	-	

●運営人員数(人)

区分	2013年度	2014年度	2015年度
常勤	-	-	-
非常勤	-	-	-

※運営人員数の人件費は理論値です。

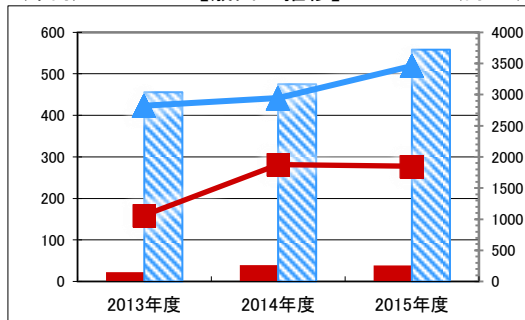
●歳入

区分		2013年度	2014年度	2015年度	
歳入合計		0	0	0	
内 訳	指定管理	-	-	-	
	利用料金 (使用料)	-	-	-	
		目的外使用料	-	-	-
		その他	-	-	-
直営	-	-	-		
	使用料及び手数料	-	-	-	
	目的外使用料	-	-	-	

●施設分類内コストランキング(金額の高い順)

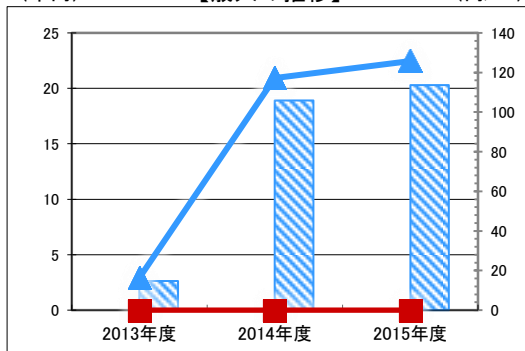
施設分類	消防施設	総施設数	195
区分	総額(千円)	円/㎡	
2013年度	22 第85位	1,063	第44位
2014年度	39 第50位	1,877	第29位
2015年度	39 第47位	1,853	第30位

(千円) 【歳出の推移】 (円/㎡)



凡 当該施設 総額(千円) 延床面積あたり(円/㎡)
例 分類平均 総額(千円) 延床面積あたり(円/㎡)

(千円) 【歳入の推移】 (円/㎡)



凡 当該施設 総額(千円) 延床面積あたり(円/㎡)
例 分類平均 総額(千円) 延床面積あたり(円/㎡)

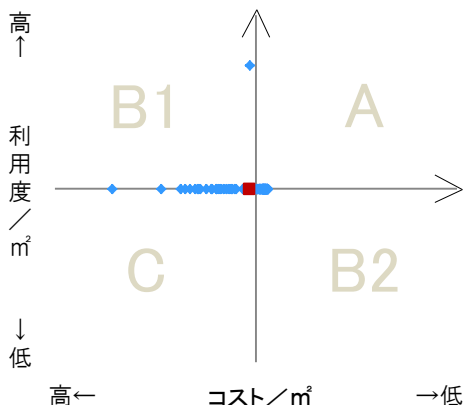
特記事項

施設メモ

費用対効果分析

【費用対効果分析(建物基本情報調査による定量的な分析)】

○費用対効果分析(㎡あたり利用度と㎡あたりコスト)



・軸の交差箇所は、用途を同じとする施設全体の平均値。
・平均値は、基準年度のコスト、利用度の平均を使用。

区分	対応	費用対効果のとらえ方
A	継続	コストと利用度のバランスが良い
B1	コスト改善	コスト面の改善が必要
B2	利用度改善	利用度の改善が必要
C	見直し	コストと利用度のバランスが悪い

凡例: ■ ... 当該施設 ◆ ... 比較対象(分類)の他施設

※利用度...供給情報の★印の項目値

