

# 施設カルテ

施設番号 11 基準日 2016/04/01 出力日 2017/03/15

## 施設基本情報

|         |            |          |                         |
|---------|------------|----------|-------------------------|
| 施設名     | 中消防署 竜操出張所 |          |                         |
| 所在地(住所) | 中区兼基104-1  |          |                         |
| 所管局区室課  | 消防局消防企画総務課 |          |                         |
| FM大分類   | 行政事務系施設    | FM中分類    | 消防施設                    |
| 財産中分類   | 公用財産       | 地区       | 中区本庁管轄区域                |
| 財産小分類   | 消防施設       | 財産細分類    | 消防庁舎                    |
| 中学校区    | 竜操中学校      | 小学校区     | 幡多小学校                   |
| 複合化状況   | 無          | 防災上必要な施設 | 防災業務施設                  |
| 管理運営    | 直営         | 延床面積     | 351.85 m <sup>2</sup>   |
| 目的外使用   | 有          | 建築面積     | 415.73 m <sup>2</sup>   |
| 土地所有状況  | —          | 敷地面積     | 1,763.93 m <sup>2</sup> |



|      |       |
|------|-------|
| 施設概要 | 消防出張所 |
|------|-------|

|      |  |
|------|--|
| 設置目的 | 火災を予防し、警戒し及び鎮圧し、国民の生命、身体及び財産を火災から保護するとともに、火災又は地震等の災害による被害を軽減するほか、災害等による傷病者の搬送を適切に行い、もつて安寧秩序を保持し、社会公共の福祉の増進に資する |
|------|--|

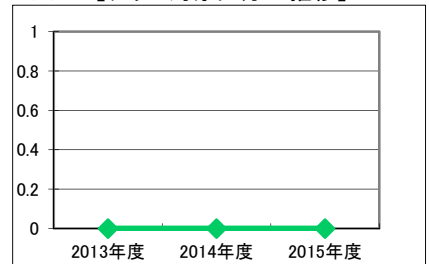
|      |           |
|------|-----------|
| 設置根拠 | 消防法、消防組織法 |
|------|-----------|

|             |          |       |       |          |      |           |               |           |      |
|-------------|----------|-------|-------|----------|------|-----------|---------------|-----------|------|
| 用途地域        | 準工業地域    | 法定容積率 | 200 % | 法定建蔽率    | 60 % |           |               |           |      |
| 用途地域以外の指定地域 | —        | 全棟数   | 5 棟   | 駐車台数     | 15 台 |           |               |           |      |
| 設備整備状況      | 備蓄用倉庫    | ×     | 環境配慮  | 出入口      | ×    | 洪水時の浸水深   | 1.0~2.0m未満    |           |      |
|             | 災害用備蓄の有無 | ×     |       | 廊下等      | ×    | 津波時の浸水深   | 指定なし          |           |      |
|             | 冷暖房設備    | ○     |       | 階段       | —    | 地震・危険度    | 建物全壊率が3~5%の地域 |           |      |
|             | 通信設備     | ○     |       | 昇降機      | —    | 地震・揺れやすさ  | 震度6弱の地域       |           |      |
|             | 調理設備     | ○     |       | 便所       | ×    | 地震・液状化危険度 | 低い            |           |      |
|             | 入浴設備     | ○     |       | 分煙対策     | 屋外喫煙 | 駐車場       | ×             | 土砂災害計画区域等 | 指定なし |
|             | 代替電源設備   | ○     |       | アスベストの使用 | 無    | 開設年月日     | 1979/04/01    | 供用廃止日     | —    |
|             |          |       |       |          |      |           |               |           |      |
|             |          |       |       |          |      |           |               |           |      |
|             |          |       |       |          |      |           |               |           |      |

## 供給情報

| 区分        | 単位 | 2013年度 | 2014年度 | 2015年度 | 注記 |
|-----------|----|--------|--------|--------|----|
| 年間開館日数    | 日  |        |        |        | ★  |
| 1日当たり運営時間 | 時間 |        |        |        |    |
| 在籍者数      | 人  |        |        |        |    |
| 利用者数      | 人  |        |        |        |    |
| 定員数       | 人  |        |        |        |    |
| 蔵書冊数      | 冊  |        |        |        |    |
| 貸出冊数      | 冊  |        |        |        |    |
| 病床数       | 床  |        |        |        |    |
| 入院延人数     | 人  |        |        |        |    |
| 外来患者延人数   | 人  |        |        |        |    |
| 救急患者数     | 人  |        |        |        |    |
| 管理戸数      | 戸  |        |        |        |    |
| 入居戸数      | 戸  |        |        |        |    |
| 収容台数      | 台  |        |        |        |    |
| 利用台数      | 台  |        |        |        |    |
| 契約利用台数    | 台  |        |        |        |    |
| 証明書発行件数   | 件  |        |        |        |    |
| 届出件数      | 件  |        |        |        |    |
| 斎場利用件数    | 件  |        |        |        |    |
| 貸室①       |    |        |        |        |    |
| 貸室②       |    |        |        |        |    |
| 貸室③       |    |        |        |        |    |
| 貸室④       |    |        |        |        |    |
| 貸室⑤       |    |        |        |        |    |
| 貸室⑥       |    |        |        |        |    |
| 貸室⑦       |    |        |        |        |    |
| 貸室⑧       |    |        |        |        |    |
| 貸室⑨       |    |        |        |        |    |
| 貸室⑩       |    |        |        |        |    |
| 貸室⑪       |    |        |        |        |    |
| 貸室⑫       |    |        |        |        |    |
| 貸室⑬       |    |        |        |        |    |
| 貸室⑭       |    |        |        |        |    |
| 貸室⑮       |    |        |        |        |    |
| 貸室⑯       |    |        |        |        |    |
| 貸室⑰       |    |        |        |        |    |
| 貸室⑱       |    |        |        |        |    |
| 貸室⑳       |    |        |        |        |    |

(日) 【グラフ対象区分の推移】



凡例 ●—● 年間開館日数(日)

《注記》

★グラフ対象指標区分

※貸室①～⑳の各年度表記は、次の通り。

[利用コマ数], [利用可能コマ数]

備考

# 施設カルテ

基準日 2016/04/01

## 施設基本情報

施設番号 11 施設名 中消防署 竜操出張所

## 財務情報

### ●歳出

| 区 分      |              | (千円)   |        |        |     |
|----------|--------------|--------|--------|--------|-----|
|          |              | 2013年度 | 2014年度 | 2015年度 |     |
| 歳出合計     |              | 1,947  | 2,824  | 2,451  |     |
| 内<br>需用費 | 消耗品費         | 14     | 9      | 55     |     |
|          | 燃料費(ガソリン・重油) | 0      | 0      | 0      |     |
|          | 電気           | 光熱水費   | 1,055  | 1,119  | 884 |
|          |              | ガス     | 378    | 387    | 332 |
|          | 水道           | 174    | 171    | 170    |     |
|          | 修繕費          | 110    | 254    | 67     |     |
| 外        | 役員費          | 108    | 0      | 335    |     |
| 外        | 委託料          | 94     | 170    | 156    |     |
| 外        | 使用料及び賃借料     | 14     | 15     | 189    |     |
| 外        | 備品購入費        | 0      | 699    | 262    |     |
| 外        | その他経費        | 0      | 0      | -      |     |

### ●運営人員数(人)

|     |   |   |   |
|-----|---|---|---|
| 常勤  | 9 | 9 | 9 |
| 非常勤 | 0 | 0 | - |

※運営人員数の人件費は理論値です。

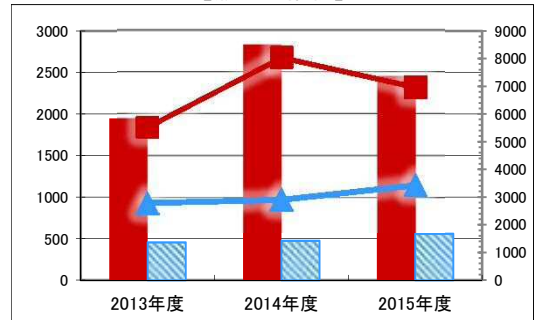
### ●歳入

| 区 分       |           | (千円)   |        |        |
|-----------|-----------|--------|--------|--------|
|           |           | 2013年度 | 2014年度 | 2015年度 |
| 歳入合計      |           | 2      | 2      | 2      |
| 内<br>指定管理 | 利用料金(使用料) | -      | -      | -      |
|           | 目的外使用料    | -      | -      | -      |
|           | その他       | -      | -      | -      |
|           | 使用料及び手数料  | -      | -      | -      |
| 外<br>直営   | 使用料及び手数料  | -      | -      | -      |
|           | 目的外使用料    | 2      | 2      | 2      |

### ●施設分類内コストランキング(金額の高い順)

| 施設分類   | 消防施設       | 総施設数  | 195 |
|--------|------------|-------|-----|
| 区 分    | 総額(千円)     | 円/㎡   |     |
| 2013年度 | 1,947 第14位 | 5,533 | 第8位 |
| 2014年度 | 2,824 第9位  | 8,025 | 第3位 |
| 2015年度 | 2,451 第15位 | 6,965 | 第7位 |

(千円) 【歳出の推移】 (円/㎡)



凡 当該施設 総額(千円) 延床面積あたり(円/㎡)  
例 分類平均 総額(千円) 延床面積あたり(円/㎡)

(千円) 【歳入の推移】 (円/㎡)



凡 当該施設 総額(千円) 延床面積あたり(円/㎡)  
例 分類平均 総額(千円) 延床面積あたり(円/㎡)

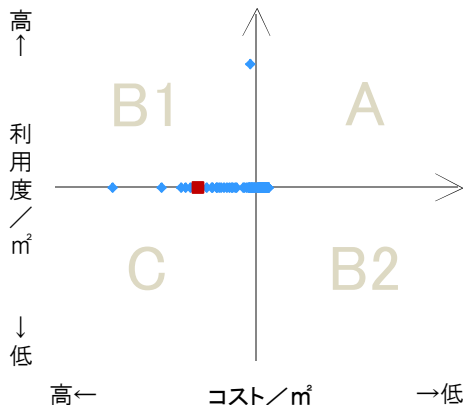
## 特記事項

施設メモ

## 費用対効果分析

【費用対効果分析(建物基本情報調査による定量的な分析)】

○費用対効果分析(㎡あたり利用度と㎡あたりコスト)



・軸の交差箇所は、用途を同じとする施設全体の平均値。  
・平均値は、基準年度のコスト、利用度の平均を使用。

| 区分 | 対応    | 費用対効果のとらえ方      |
|----|-------|-----------------|
| A  | 継続    | コストと利用度のバランスが良い |
| B1 | コスト改善 | コスト面の改善が必要      |
| B2 | 利用度改善 | 利用度の改善が必要       |
| C  | 見直し   | コストと利用度のバランスが悪い |

凡例: ■... 当該施設 ◆... 比較対象(分類)の他施設

※利用度...供給情報の★印の項目値



# 施設カルテ

施設番号 12      基準日 2016/04/01      出力日 2017/03/15

## 施設基本情報

|         |            |          |                         |   |
|---------|------------|----------|-------------------------|---|
| 施設名     | 北消防署 津高出張所 |          |                         |  |
| 所在地(住所) | 北区富原3651-3 |          |                         |   |
| 所管局区室課  | 消防局消防企画総務課 |          |                         |   |
| FM大分類   | 行政事務系施設    | FM中分類    | 消防施設                    |   |
| 財産中分類   | 公用財産       | 地区       | 津高                      |   |
| 財産小分類   | 消防施設       | 財産細分類    | 消防庁舎                    |   |
| 中学校区    | 香和中学校      | 小学校区     | 横井小学校                   |   |
| 複合化状況   | 無          | 防災上必要な施設 | 防災業務施設                  |   |
| 管理運営    | 直営         | 延床面積     | 389.63 m <sup>2</sup>   |   |
| 目的外使用   | 有          | 建築面積     | 332.51 m <sup>2</sup>   |   |
| 土地所有状況  | —          | 敷地面積     | 1,000.06 m <sup>2</sup> |   |

**施設概要** 消防出張所

**設置目的** 火災を予防し、警戒し及び鎮圧し、国民の生命、身体及び財産を火災から保護するとともに、火災又は地震等の災害による被害を軽減するほか、災害等による傷病者の搬送を適切に行い、もって安寧秩序を保持し、社会公共の福祉の増進に資する

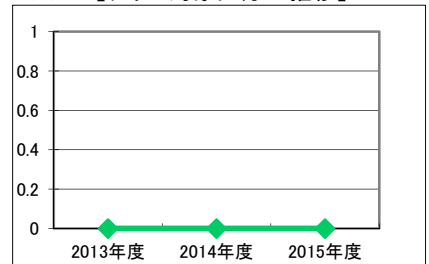
**設置根拠** 消防法、消防組織法

|             |          |       |             |       |           |               |
|-------------|----------|-------|-------------|-------|-----------|---------------|
| 用途地域        | 指定なし     | 法定容積率 | 200 %       | 法定建蔽率 | 60 %      |               |
| 用途地域以外の指定地域 | 指定なし     | 全棟数   | 4 棟         | 駐車台数  | 10 台      |               |
| 設備整備状況      | 備蓄用倉庫    | ○     | 自然エネルギー・太陽光 | ×     | ハザードマップ指定 |               |
|             | 災害用備蓄の有無 | ○     | 屋上緑化・壁面緑化   | ×     | 洪水時の浸水深   | 0.01~0.5m未滿   |
|             | 冷暖房設備    | ○     | 設備(電気)      | ○     | 津波時の浸水深   | 1.0~2.0m未滿    |
|             | 通信設備     | ○     | 設備(雨水・中水)   | ×     | 地震・危険度    | 建物全壊率が3~5%の地域 |
|             | 調理設備     | ○     | その他省エネ      | ×     | 地震・揺れやすさ  | 震度6弱の地域       |
|             | 入浴設備     | ○     | 分煙対策        | 屋外喫煙  | 地震・液状化危険度 | きわめて高い        |
|             | 代替電源設備   | ○     | アスベストの使用    | 無     | 土砂災害計画区域等 | 指定なし          |
|             | 出入口      | ×     | 階段          | ×     | 開設年月日     | 1986/04/01    |
|             | 廊下等      | ○     | 昇降機         | ×     | 供用廃止日     | —             |
|             | トイレ      | ×     | 便所          | ×     |           |               |

## 供給情報

| 区分        | 単位 | 2013年度 | 2014年度 | 2015年度 | 注記 |
|-----------|----|--------|--------|--------|----|
| 年間開館日数    | 日  |        |        |        | ★  |
| 1日当たり運営時間 | 時間 |        |        |        |    |
| 在籍者数      | 人  |        |        |        |    |
| 利用者数      | 人  |        |        |        |    |
| 定員数       | 人  |        |        |        |    |
| 蔵書冊数      | 冊  |        |        |        |    |
| 貸出冊数      | 冊  |        |        |        |    |
| 病床数       | 床  |        |        |        |    |
| 入院延人数     | 人  |        |        |        |    |
| 外来患者延人数   | 人  |        |        |        |    |
| 救急患者数     | 人  |        |        |        |    |
| 管理戸数      | 戸  |        |        |        |    |
| 入居戸数      | 戸  |        |        |        |    |
| 収容台数      | 台  |        |        |        |    |
| 利用台数      | 台  |        |        |        |    |
| 契約利用台数    | 台  |        |        |        |    |
| 証明書発行件数   | 件  |        |        |        |    |
| 届出件数      | 件  |        |        |        |    |
| 斎場利用件数    | 件  |        |        |        |    |
| 貸室①       |    |        |        |        |    |
| 貸室②       |    |        |        |        |    |
| 貸室③       |    |        |        |        |    |
| 貸室④       |    |        |        |        |    |
| 貸室⑤       |    |        |        |        |    |
| 貸室⑥       |    |        |        |        |    |
| 貸室⑦       |    |        |        |        |    |
| 貸室⑧       |    |        |        |        |    |
| 貸室⑨       |    |        |        |        |    |
| 貸室⑩       |    |        |        |        |    |
| 貸室⑪       |    |        |        |        |    |
| 貸室⑫       |    |        |        |        |    |
| 貸室⑬       |    |        |        |        |    |
| 貸室⑭       |    |        |        |        |    |
| 貸室⑮       |    |        |        |        |    |
| 貸室⑯       |    |        |        |        |    |
| 貸室⑰       |    |        |        |        |    |
| 貸室⑱       |    |        |        |        |    |
| 貸室⑳       |    |        |        |        |    |

(日) 【グラフ対象区分の推移】



凡例 ●—● 年間開館日数(日)

《注記》

★グラフ対象指標区分

※貸室①～⑳の各年度表記は、次の通り。

[利用コマ数], [利用可能コマ数]

備考

# 施設カルテ

基準日 2016/04/01

## 施設基本情報

施設番号 12 施設名 北消防署 津高出張所

## 財務情報

### ●歳出

| 区 分      |              | (千円)   |        |        |     |
|----------|--------------|--------|--------|--------|-----|
|          |              | 2013年度 | 2014年度 | 2015年度 |     |
| 歳出合計     |              | 2,593  | 3,789  | 6,026  |     |
| 内<br>需用費 | 消耗品費         | 14     | 46     | 57     |     |
|          | 燃料費(ガソリン・重油) | 32     | 0      | 0      |     |
|          | 電気           | 光熱水費   | 1,081  | 1,008  | 886 |
|          |              | ガス     | 305    | 306    | 342 |
|          | 水道           | 198    | 196    | 226    |     |
|          | 修繕費          | 343    | 1,932  | 3,835  |     |
| 内<br>訳   | 役員費          | 168    | 0      | 211    |     |
|          | 委託料          | 196    | 286    | 280    |     |
|          | 使用料及び賃借料     | 14     | 15     | 189    |     |
|          | 備品購入費        | 242    | 0      | 0      |     |
|          | その他経費        | 0      | 0      | -      |     |

### ●運営人員数(人)

|     | 2013年度 | 2014年度 | 2015年度 |
|-----|--------|--------|--------|
| 常勤  | 10     | 10     | 10     |
| 非常勤 | -      | -      | -      |

※運営人員数の人件費は理論値です。

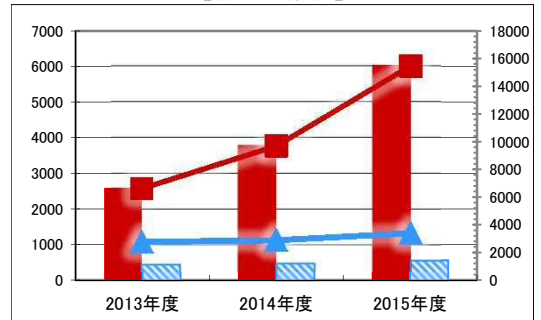
### ●歳入

| 区 分       |           | (千円)   |        |        |
|-----------|-----------|--------|--------|--------|
|           |           | 2013年度 | 2014年度 | 2015年度 |
| 歳入合計      |           | 1      | 1      | 1      |
| 内<br>指定管理 | 利用料金(使用料) | -      | -      | -      |
|           | 目的外使用料    | -      | -      | -      |
|           | その他       | -      | -      | -      |
|           | 直営        | -      | -      | -      |
| 内<br>訳    | 使用料及び手数料  | -      | -      | -      |
|           | 目的外使用料    | 1      | 1      | 1      |

### ●施設分類内コストランキング(金額の高い順)

| 施設分類   | 消防施設   | 総施設数 | 195    |
|--------|--------|------|--------|
| 区 分    | 総額(千円) | 円/㎡  |        |
| 2013年度 | 2,593  | 第7位  | 6,656  |
| 2014年度 | 3,789  | 第5位  | 9,726  |
| 2015年度 | 6,026  | 第6位  | 15,467 |

(千円) 【歳出の推移】 (円/㎡)



凡 当該施設 総額(千円) 延床面積あたり(円/㎡)  
例 分類平均 総額(千円) 延床面積あたり(円/㎡)

(千円) 【歳入の推移】 (円/㎡)



凡 当該施設 総額(千円) 延床面積あたり(円/㎡)  
例 分類平均 総額(千円) 延床面積あたり(円/㎡)

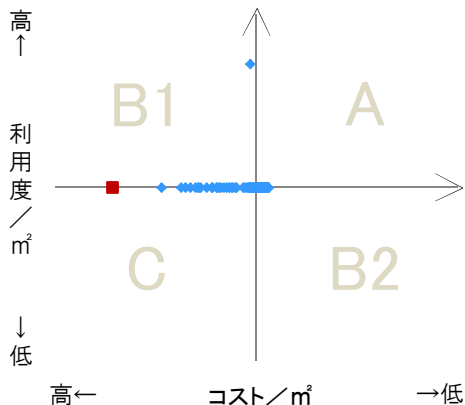
## 特記事項

施設メモ

## 費用対効果分析

【費用対効果分析(建物基本情報調査による定量的な分析)】

○費用対効果分析(㎡あたり利用度と㎡あたりコスト)



・軸の交差箇所は、用途を同じとする施設全体の平均値。  
・平均値は、基準年度のコスト、利用度の平均を使用。

| 区分 | 対応    | 費用対効果のとらえ方      |
|----|-------|-----------------|
| A  | 継続    | コストと利用度のバランスが良い |
| B1 | コスト改善 | コスト面の改善が必要      |
| B2 | 利用度改善 | 利用度の改善が必要       |
| C  | 見直し   | コストと利用度のバランスが悪い |

凡例: ■... 当該施設 ◆... 比較対象(分類)の他施設

※利用度...供給情報の★印の項目値



# 施設カルテ

施設番号 13 基準日 2016/04/01 出力日 2017/03/15

## 施設基本情報

|         |                 |          |                       |
|---------|-----------------|----------|-----------------------|
| 施設名     | 西消防署 足守救急ステーション |          |                       |
| 所在地(住所) | 北区東山内101-1      |          |                       |
| 所管局区室課  | 消防局消防企画総務課      |          |                       |
| FM大分類   | 行政事務系施設         | FM中分類    | 消防施設                  |
| 財産中分類   | 公用財産            | 地区       | 足守                    |
| 財産小分類   | 消防施設            | 財産細分類    | 消防庁舎                  |
| 中学校区    | 足守中学校           | 小学校区     | 蛸明小学校                 |
| 複合化状況   | 無               | 防災上必要な施設 | 防災業務施設                |
| 管理運営    | 直営              | 延床面積     | 211.90 m <sup>2</sup> |
| 目的外使用   | 無               | 建築面積     | 260.14 m <sup>2</sup> |
| 土地所有状況  | —               | 敷地面積     | 883.89 m <sup>2</sup> |



|      |          |
|------|----------|
| 施設概要 | 救急ステーション |
|------|----------|

|      |  |
|------|--|
| 設置目的 | 火災を予防し、警戒し及び鎮圧し、国民の生命、身体及び財産を火災から保護するとともに、火災又は地震等の災害による被害を軽減するほか、災害等による傷病者の搬送を適切に行い、もつて安寧秩序を保持し、社会公共の福祉の増進に資する |
|------|--|

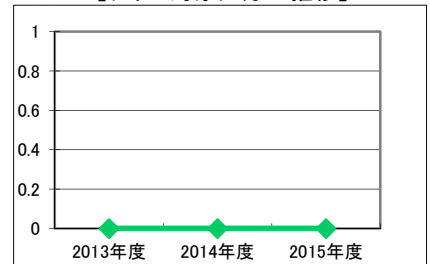
|      |           |
|------|-----------|
| 設置根拠 | 消防法、消防組織法 |
|------|-----------|

|             |          |       |       |          |      |           |               |           |           |
|-------------|----------|-------|-------|----------|------|-----------|---------------|-----------|-----------|
| 用途地域        | 指定なし     | 法定容積率 | 200 % | 法定建蔽率    | 60 % |           |               |           |           |
| 用途地域以外の指定地域 | 指定なし     | 全棟数   | 2 棟   | 駐車台数     | 3 台  |           |               |           |           |
| 設備整備状況      | 備蓄用倉庫    | ×     | 環境配慮  | 出入口      | ○    | ハザードマップ指定 | 洪水時の浸水深       | 指定なし      |           |
|             | 災害用備蓄の有無 | ×     |       | 廊下等      | ○    | 津波時の浸水深   | 指定なし          |           |           |
|             | 冷暖房設備    | ○     |       | 階段       | —    | 地震・危険度    | 建物全棟率が3%未満の地域 |           |           |
|             | 通信設備     | ○     |       | 昇降機      | —    | 地震・揺れやすさ  | 震度5強の地域       |           |           |
|             | 調理設備     | ○     |       | 便所       | ○    | 地震・液状化危険度 | 極めて低い         |           |           |
|             | 入浴設備     | ○     |       | 分煙対策     | 屋外喫煙 | 駐車場       | ○             | 土砂災害計画区域等 | 警戒区域(土石流) |
|             | 代替電源設備   | ○     |       | アスベストの使用 | 有    | 開設年月日     | 2005/02/01    | 供用廃止日     | —         |
|             |          |       |       |          |      |           |               |           |           |
|             |          |       |       |          |      |           |               |           |           |
|             |          |       |       |          |      |           |               |           |           |

## 供給情報

| 区分        | 単位 | 2013年度 | 2014年度 | 2015年度 | 注記 |
|-----------|----|--------|--------|--------|----|
| 年間開館日数    | 日  |        |        |        | ★  |
| 1日当たり運営時間 | 時間 |        |        |        |    |
| 在籍者数      | 人  |        |        |        |    |
| 利用者数      | 人  |        |        |        |    |
| 定員数       | 人  |        |        |        |    |
| 蔵書冊数      | 冊  |        |        |        |    |
| 貸出冊数      | 冊  |        |        |        |    |
| 病床数       | 床  |        |        |        |    |
| 入院延人数     | 人  |        |        |        |    |
| 外来患者延人数   | 人  |        |        |        |    |
| 救急患者数     | 人  |        |        |        |    |
| 管理戸数      | 戸  |        |        |        |    |
| 入居戸数      | 戸  |        |        |        |    |
| 収容台数      | 台  |        |        |        |    |
| 利用台数      | 台  |        |        |        |    |
| 契約利用台数    | 台  |        |        |        |    |
| 証明書発行件数   | 件  |        |        |        |    |
| 届出件数      | 件  |        |        |        |    |
| 斎場利用件数    | 件  |        |        |        |    |
| 貸室①       |    |        |        |        |    |
| 貸室②       |    |        |        |        |    |
| 貸室③       |    |        |        |        |    |
| 貸室④       |    |        |        |        |    |
| 貸室⑤       |    |        |        |        |    |
| 貸室⑥       |    |        |        |        |    |
| 貸室⑦       |    |        |        |        |    |
| 貸室⑧       |    |        |        |        |    |
| 貸室⑨       |    |        |        |        |    |
| 貸室⑩       |    |        |        |        |    |
| 貸室⑪       |    |        |        |        |    |
| 貸室⑫       |    |        |        |        |    |
| 貸室⑬       |    |        |        |        |    |
| 貸室⑭       |    |        |        |        |    |
| 貸室⑮       |    |        |        |        |    |
| 貸室⑯       |    |        |        |        |    |
| 貸室⑰       |    |        |        |        |    |
| 貸室⑱       |    |        |        |        |    |
| 貸室⑳       |    |        |        |        |    |

(日) 【グラフ対象区分の推移】



凡例 ●—● 年間開館日数(日)

《注記》

★グラフ対象指標区分

※貸室①～⑳の各年度表記は、次の通り。

[利用コマ数], [利用可能コマ数]

備考

# 施設カルテ

基準日 2016/04/01

## 施設基本情報

施設番号 13 施設名 西消防署 足守救急ステーション

## 財務情報

### ●歳出

| 区 分      |              | (千円)   |        |        |     |
|----------|--------------|--------|--------|--------|-----|
|          |              | 2013年度 | 2014年度 | 2015年度 |     |
| 歳出合計     |              | 1,096  | 1,160  | 1,833  |     |
| 内<br>需用費 | 消耗品費         | 2      | 23     | 69     |     |
|          | 燃料費(ガソリン・重油) | 0      | 0      | 0      |     |
|          | 電気           | 光熱水費   | 635    | 662    | 643 |
|          |              | ガス     | 177    | 184    | 198 |
|          | 水道           | 94     | 96     | 102    |     |
|          | 修繕費          | 8      | 0      | 110    |     |
| 外        | 役務費          | 99     | 0      | 205    |     |
| 外        | 委託料          | 55     | 168    | 173    |     |
| 外        | 使用料及び賃借料     | 26     | 26     | 201    |     |
| 外        | 備品購入費        | 0      | 0      | 134    |     |
| 外        | その他経費        | 0      | 0      | -      |     |

### ●運営人員数(人)

|     | 2013年度 | 2014年度 | 2015年度 |
|-----|--------|--------|--------|
| 常勤  | 3      | 3      | 3      |
| 非常勤 | -      | -      | -      |

※運営人員数の人件費は理論値です。

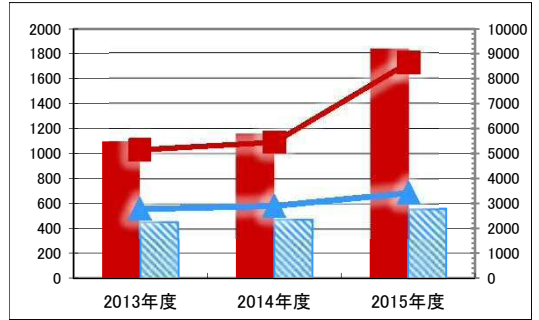
### ●歳入

| 区 分       |           | (千円)   |        |        |
|-----------|-----------|--------|--------|--------|
|           |           | 2013年度 | 2014年度 | 2015年度 |
| 歳入合計      |           | 0      | 0      | 0      |
| 内<br>指定管理 | 利用料金(使用料) | -      | -      | -      |
|           | 目的外使用料    | -      | -      | -      |
|           | その他       | -      | -      | -      |
|           | 使用料及び手数料  | -      | -      | -      |
| 外<br>直営   | 目的外使用料    | -      | -      | 0      |

### ●施設分類内コストランキング(金額の高い順)

| 施設分類   | 消防施設   | 総施設数 | 195        |
|--------|--------|------|------------|
| 区 分    | 総額(千円) |      | 円/㎡        |
| 2013年度 | 1,096  | 第19位 | 5,173 第10位 |
| 2014年度 | 1,160  | 第21位 | 5,474 第7位  |
| 2015年度 | 1,833  | 第21位 | 8,652 第3位  |

(千円) 【歳出の推移】 (円/㎡)



凡 当該施設 総額(千円) 延床面積あたり(円/㎡)  
例 分類平均 総額(千円) 延床面積あたり(円/㎡)

(千円) 【歳入の推移】 (円/㎡)



凡 当該施設 総額(千円) 延床面積あたり(円/㎡)  
例 分類平均 総額(千円) 延床面積あたり(円/㎡)

## 特記事項

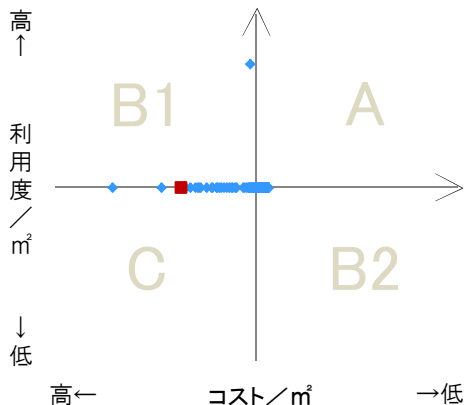
地震 危険度3%未満

## 施設メモ

## 費用対効果分析

【費用対効果分析(建物基本情報調査による定量的な分析)】

○費用対効果分析(㎡あたり利用度と㎡あたりコスト)



・軸の交差箇所は、用途を同じとする施設全体の平均値。  
・平均値は、基準年度のコスト、利用度の平均を使用。

| 区分 | 対応    | 費用対効果のとらえ方      |
|----|-------|-----------------|
| A  | 継続    | コストと利用度のバランスが良い |
| B1 | コスト改善 | コスト面の改善が必要      |
| B2 | 利用度改善 | 利用度の改善が必要       |
| C  | 見直し   | コストと利用度のバランスが悪い |

凡例: ■... 当該施設 ◆... 比較対象(分類)の他施設

※利用度...供給情報の★印の項目値






# 施設カルテ

施設番号 15      基準日 2016/04/01      出力日 2017/03/15

## 施設基本情報

|         |            |          |                         |   |
|---------|------------|----------|-------------------------|---|
| 施設名     | 東消防署 可知出張所 |          |                         |  |
| 所在地(住所) | 東区松新町191-4 |          |                         |   |
| 所管局区室課  | 消防局消防企画総務課 |          |                         |   |
| FM大分類   | 行政事務系施設    | FM中分類    | 消防施設                    |   |
| 財産中分類   | 公用財産       | 地区       | 西大寺(本庁管轄区域)             |   |
| 財産小分類   | 消防施設       | 財産細分類    | 消防庁舎                    |   |
| 中学校区    | 旭東中学校      | 小学校区     | 可知小学校                   |   |
| 複合化状況   | 無          | 防災上必要な施設 | 防災業務施設                  |   |
| 管理運営    | 直営         | 延床面積     | 441.29 m <sup>2</sup>   |   |
| 目的外使用   | 無          | 建築面積     | 368.74 m <sup>2</sup>   |   |
| 土地所有状況  | —          | 敷地面積     | 1,086.69 m <sup>2</sup> |   |

|      |       |
|------|-------|
| 施設概要 | 消防出張所 |
|------|-------|

|      |  |
|------|--|
| 設置目的 | 火災を予防し、警戒し及び鎮圧し、国民の生命、身体及び財産を火災から保護するとともに、火災又は地震等の災害による被害を軽減するほか、災害等による傷病者の搬送を適切に行い、もつて安寧秩序を保持し、社会公共の福祉の増進に資する |
|------|--|

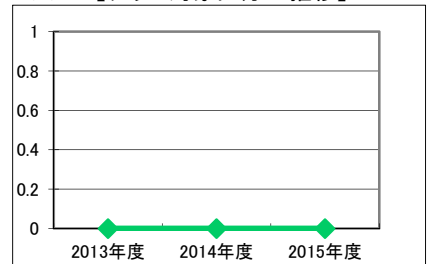
|      |           |
|------|-----------|
| 設置根拠 | 消防法、消防組織法 |
|------|-----------|

|             |          |       |       |          |      |           |               |
|-------------|----------|-------|-------|----------|------|-----------|---------------|
| 用途地域        | 指定なし     | 法定容積率 | 200 % | 法定建蔽率    | 60 % |           |               |
| 用途地域以外の指定地域 | 指定なし     | 全棟数   | 4 棟   | 駐車台数     | 10 台 |           |               |
| 設備整備状況      | 備蓄用倉庫    | ×     | 環境配慮  | 出入口      | ×    | 洪水時の浸水深   | 1.0~2.0m未満    |
|             | 災害用備蓄の有無 | ×     |       | 廊下等      | ×    | 津波時の浸水深   | 1.0~2.0m未満    |
|             | 冷暖房設備    | ○     |       | 階段       | ×    | 地震・危険度    | 建物全壊率が5~7%の地域 |
|             | 通信設備     | ○     |       | 昇降機      | —    | 地震・揺れやすさ  | 震度6弱の地域       |
|             | 調理設備     | ○     |       | 便所       | ×    | 地震・液状化危険度 | きわめて高い        |
|             | 入浴設備     | ○     |       | 分煙対策     | 全面禁煙 | 土砂災害計画区域等 | 指定なし          |
|             | 代替電源設備   | ○     |       | アスベストの使用 | 不明   | 開設年月日     | 1989/04/01    |
|             |          |       |       |          |      | 供用廃止日     | —             |
|             |          |       |       |          |      |           |               |
|             |          |       |       |          |      |           |               |

## 供給情報

| 区分        | 単位 | 2013年度 | 2014年度 | 2015年度 | 注記 |
|-----------|----|--------|--------|--------|----|
| 年間開館日数    | 日  |        |        |        | ★  |
| 1日当たり運営時間 | 時間 |        |        |        |    |
| 在籍者数      | 人  |        |        |        |    |
| 利用者数      | 人  |        |        |        |    |
| 定員数       | 人  |        |        |        |    |
| 蔵書冊数      | 冊  |        |        |        |    |
| 貸出冊数      | 冊  |        |        |        |    |
| 病床数       | 床  |        |        |        |    |
| 入院延人数     | 人  |        |        |        |    |
| 外来患者延人数   | 人  |        |        |        |    |
| 救急患者数     | 人  |        |        |        |    |
| 管理戸数      | 戸  |        |        |        |    |
| 入居戸数      | 戸  |        |        |        |    |
| 収容台数      | 台  |        |        |        |    |
| 利用台数      | 台  |        |        |        |    |
| 契約利用台数    | 台  |        |        |        |    |
| 証明書発行件数   | 件  |        |        |        |    |
| 届出件数      | 件  |        |        |        |    |
| 斎場利用件数    | 件  |        |        |        |    |
| 貸室①       |    |        |        |        |    |
| 貸室②       |    |        |        |        |    |
| 貸室③       |    |        |        |        |    |
| 貸室④       |    |        |        |        |    |
| 貸室⑤       |    |        |        |        |    |
| 貸室⑥       |    |        |        |        |    |
| 貸室⑦       |    |        |        |        |    |
| 貸室⑧       |    |        |        |        |    |
| 貸室⑨       |    |        |        |        |    |
| 貸室⑩       |    |        |        |        |    |
| 貸室⑪       |    |        |        |        |    |
| 貸室⑫       |    |        |        |        |    |
| 貸室⑬       |    |        |        |        |    |
| 貸室⑭       |    |        |        |        |    |
| 貸室⑮       |    |        |        |        |    |
| 貸室⑯       |    |        |        |        |    |
| 貸室⑰       |    |        |        |        |    |
| 貸室⑱       |    |        |        |        |    |
| 貸室⑳       |    |        |        |        |    |

(日) 【グラフ対象区分の推移】



凡例 ◆ 年間開館日数(日)

《注記》

★グラフ対象指標区分

※貸室①～⑳の各年度表記は、次の通り。

[利用コマ数], [利用可能コマ数]

備考

# 施設カルテ

基準日 2016/04/01

## 施設基本情報

施設番号 15 施設名 東消防署 可知出張所

## 財務情報

### ●歳出

| 区 分      |              | (千円)   |        |        |
|----------|--------------|--------|--------|--------|
|          |              | 2013年度 | 2014年度 | 2015年度 |
| 歳出合計     |              | 1,882  | 2,072  | 2,688  |
| 内<br>需用費 | 消耗品費         | 11     | 8      | 55     |
|          | 燃料費(ガソリン・重油) | 239    | 230    | 165    |
|          | 電気           | 1,048  | 1,041  | 982    |
|          | 光熱水費         | 33     | 34     | 40     |
|          | ガス           | 309    | 339    | 374    |
|          | 水道           | 25     | 0      | 70     |
| 修繕費      |              |        |        |        |
| 内<br>訳   | 役務費          | 173    | 0      | 245    |
|          | 委託料          | 30     | 119    | 124    |
|          | 使用料及び賃借料     | 14     | 15     | 189    |
|          | 備品購入費        | 0      | 286    | 443    |
|          | その他経費        | 0      | 0      | -      |

### ●運営人員数(人)

|     | 2013年度 | 2014年度 | 2015年度 |
|-----|--------|--------|--------|
| 常勤  | 6      | 6      | 6      |
| 非常勤 | -      | -      | -      |

※運営人員数の人件費は理論値です。

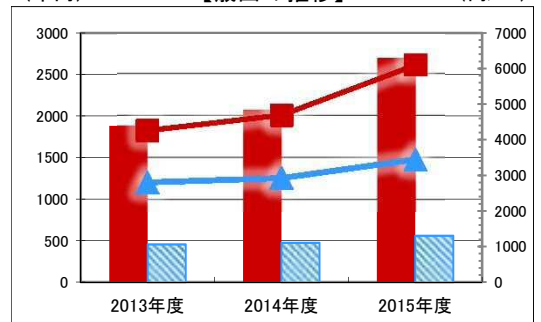
### ●歳入

| 区 分       |               | (千円)   |        |        |
|-----------|---------------|--------|--------|--------|
|           |               | 2013年度 | 2014年度 | 2015年度 |
| 歳入合計      |               | 0      | 0      | 0      |
| 内<br>指定管理 | 利用料金<br>(使用料) | -      | -      | -      |
|           | 目的外使用料        | -      | -      | -      |
|           | その他           | -      | -      | -      |
|           | 直営            | -      | -      | -      |
| 内<br>訳    | 使用料及び手数料      | -      | -      | -      |
|           | 目的外使用料        | -      | -      | -      |

### ●施設分類内コストランキング(金額の高い順)

| 施設分類   | 消防施設       | 総施設数  | 195  |
|--------|------------|-------|------|
| 区 分    | 総額(千円)     | 円/㎡   |      |
| 2013年度 | 1,882 第15位 | 4,265 | 第15位 |
| 2014年度 | 2,072 第15位 | 4,694 | 第12位 |
| 2015年度 | 2,688 第12位 | 6,091 | 第10位 |

(千円) 【歳出の推移】 (円/㎡)



凡 当該施設 総額(千円) 延床面積あたり(円/㎡)  
例 分類平均 総額(千円) 延床面積あたり(円/㎡)

(千円) 【歳入の推移】 (円/㎡)



凡 当該施設 総額(千円) 延床面積あたり(円/㎡)  
例 分類平均 総額(千円) 延床面積あたり(円/㎡)

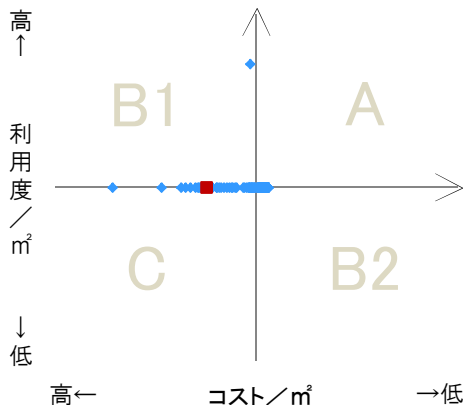
## 特記事項

施設メモ

## 費用対効果分析

【費用対効果分析(建物基本情報調査による定量的な分析)】

○費用対効果分析(㎡あたり利用度と㎡あたりコスト)



・軸の交差箇所は、用途を同じとする施設全体の平均値。  
・平均値は、基準年度のコスト、利用度の平均を使用。

| 区分 | 対応    | 費用対効果のとらえ方      |
|----|-------|-----------------|
| A  | 継続    | コストと利用度のバランスが良い |
| B1 | コスト改善 | コスト面の改善が必要      |
| B2 | 利用度改善 | 利用度の改善が必要       |
| C  | 見直し   | コストと利用度のバランスが悪い |

凡例: ■... 当該施設 ◆... 比較対象(分類)の他施設

※利用度...供給情報の★印の項目値



# 施設カルテ

施設番号 3 基準日 2016/04/01 出力日 2017/03/15

## 施設基本情報

|         |             |          |                       |   |
|---------|-------------|----------|-----------------------|---|
| 施設名     | 中消防署 旭東出張所  |          |                       |  |
| 所在地(住所) | 中区赤坂本町11-44 |          |                       |   |
| 所管局区室課  | 消防局消防企画総務課  |          |                       |   |
| FM大分類   | 行政事務系施設     | FM中分類    | 消防施設                  |   |
| 財産中分類   | 公用財産        | 地区       | 中区本庁管轄区域              |   |
| 財産小分類   | 消防施設        | 財産細分類    | 消防庁舎                  |   |
| 中学校区    | 東山中学校       | 小学校区     | 旭東小学校                 |   |
| 複合化状況   | 無           | 防災上必要な施設 | 防災業務施設                |   |
| 管理運営    | 直営          | 延床面積     | 321.73 m <sup>2</sup> |   |
| 目的外使用   | 無           | 建築面積     | 332.09 m <sup>2</sup> |   |
| 土地所有状況  | —           | 敷地面積     | 708.74 m <sup>2</sup> |   |

|      |       |
|------|-------|
| 施設概要 | 消防出張所 |
|------|-------|

|      |  |
|------|--|
| 設置目的 | 火災を予防し、警戒し及び鎮圧し、国民の生命、身体及び財産を火災から保護するとともに、火災又は地震等の災害による被害を軽減するほか、災害等による傷病者の搬送を適切に行い、もつて安寧秩序を保持し、社会公共の福祉の増進に資する |
|------|--|

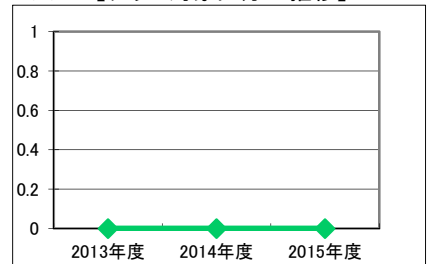
|      |           |
|------|-----------|
| 設置根拠 | 消防法、消防組織法 |
|------|-----------|

|             |              |       |         |             |      |           |           |               |       |   |
|-------------|--------------|-------|---------|-------------|------|-----------|-----------|---------------|-------|---|
| 用途地域        | 第一種中高層住居専用地域 | 法定容積率 | 200 %   | 法定建蔽率       | 80 % |           |           |               |       |   |
| 用途地域以外の指定地域 | 準防火地域        | 全棟数   | 3 棟     | 駐車台数        | 7 台  |           |           |               |       |   |
| 設備整備状況      | 備蓄用倉庫        | ×     | バリアフリー化 | 出入口         | ×    | ハザードマップ指定 | 洪水時の浸水深   | 指定なし          |       |   |
|             | 災害用備蓄の有無     | ×     |         | 廊下等         | ○    |           | 津波時の浸水深   | 1.0~2.0m未満    |       |   |
|             | 冷暖房設備        | ○     |         | 階段          | ×    |           | 地震・危険度    | 建物全壊率が5~7%の地域 |       |   |
|             | 通信設備         | ○     |         | 昇降機         | ×    |           | 地震・揺れやすさ  | 震度6弱の地域       |       |   |
|             | 調理設備         | ○     |         | 便所          | ×    |           | 地震・液状化危険度 | きわめて高い        |       |   |
|             | 入浴設備         | ○     |         | 分煙対策        | ×    |           | 土砂災害計画区域等 | 指定なし          |       |   |
|             | 代替電源設備       | ○     |         | 屋外喫煙        | ×    |           | 開設年月日     | 1982/12/24    | 供用廃止日 | — |
|             |              |       |         | アスベストの使用    | 無    |           |           |               |       |   |
|             |              |       |         | 自然エネルギー・太陽光 | ×    |           |           |               |       |   |
|             |              |       |         | 屋上緑化・壁面緑化   | ×    |           |           |               |       |   |

## 供給情報

| 区分        | 単位 | 2013年度 | 2014年度 | 2015年度 | 注記 |
|-----------|----|--------|--------|--------|----|
| 年間開館日数    | 日  |        |        |        | ★  |
| 1日当たり運営時間 | 時間 |        |        |        |    |
| 在籍者数      | 人  |        |        |        |    |
| 利用者数      | 人  |        |        |        |    |
| 定員数       | 人  |        |        |        |    |
| 蔵書冊数      | 冊  |        |        |        |    |
| 貸出冊数      | 冊  |        |        |        |    |
| 病床数       | 床  |        |        |        |    |
| 入院延人数     | 人  |        |        |        |    |
| 外来患者延人数   | 人  |        |        |        |    |
| 救急患者数     | 人  |        |        |        |    |
| 管理戸数      | 戸  |        |        |        |    |
| 入居戸数      | 戸  |        |        |        |    |
| 収容台数      | 台  |        |        |        |    |
| 利用台数      | 台  |        |        |        |    |
| 契約利用台数    | 台  |        |        |        |    |
| 証明書発行件数   | 件  |        |        |        |    |
| 届出件数      | 件  |        |        |        |    |
| 斎場利用件数    | 件  |        |        |        |    |
| 貸室①       |    |        |        |        |    |
| 貸室②       |    |        |        |        |    |
| 貸室③       |    |        |        |        |    |
| 貸室④       |    |        |        |        |    |
| 貸室⑤       |    |        |        |        |    |
| 貸室⑥       |    |        |        |        |    |
| 貸室⑦       |    |        |        |        |    |
| 貸室⑧       |    |        |        |        |    |
| 貸室⑨       |    |        |        |        |    |
| 貸室⑩       |    |        |        |        |    |
| 貸室⑪       |    |        |        |        |    |
| 貸室⑫       |    |        |        |        |    |
| 貸室⑬       |    |        |        |        |    |
| 貸室⑭       |    |        |        |        |    |
| 貸室⑮       |    |        |        |        |    |
| 貸室⑯       |    |        |        |        |    |
| 貸室⑰       |    |        |        |        |    |
| 貸室⑱       |    |        |        |        |    |
| 貸室⑳       |    |        |        |        |    |

(日) 【グラフ対象区分の推移】



凡例 ●—● 年間開館日数(日)

《注記》

★グラフ対象指標区分

※貸室①～⑳の各年度表記は、次の通り。

[利用コマ数], [利用可能コマ数]

備考

# 施設カルテ

基準日 2016/04/01

## 施設基本情報

施設番号 3 施設名 中消防署 旭東出張所

## 財務情報

### ●歳出

| 区 分      |              | (千円)   |        |        |     |
|----------|--------------|--------|--------|--------|-----|
|          |              | 2013年度 | 2014年度 | 2015年度 |     |
| 歳出合計     |              | 2,249  | 3,434  | 2,488  |     |
| 内<br>需用費 | 消耗品費         | 22     | 76     | 74     |     |
|          | 燃料費(ガソリン・重油) | 22     | 35     | 0      |     |
|          | 光熱水費         | 電気     | 828    | 883    | 861 |
|          |              | ガス     | 336    | 406    | 424 |
|          |              | 水道     | 460    | 549    | 598 |
|          | 修繕費          | 255    | 1,187  | 13     |     |
| 外        | 役員費          | 122    | 164    | 205    |     |
| 外        | 委託料          | 54     | 119    | 124    |     |
| 外        | 使用料及び賃借料     | 14     | 15     | 189    |     |
| 外        | 備品購入費        | 0      | 0      | 0      |     |
| 外        | その他経費        | 137    | 0      | -      |     |

### ●運営人員数(人)

|     | 2013年度 | 2014年度 | 2015年度 |
|-----|--------|--------|--------|
| 常勤  | 11     | 11     | 11     |
| 非常勤 | 0      | 0      | 0      |

※運営人員数の人件費は理論値です。

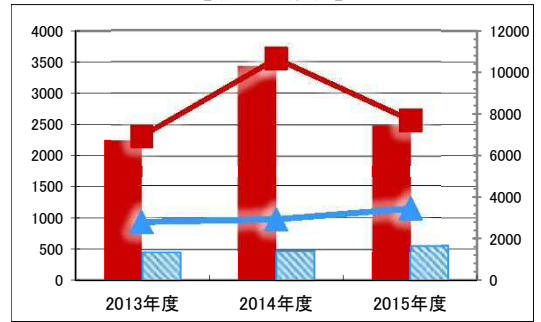
### ●歳入

| 区 分       |           | (千円)   |        |        |
|-----------|-----------|--------|--------|--------|
|           |           | 2013年度 | 2014年度 | 2015年度 |
| 歳入合計      |           | 0      | 0      | 0      |
| 内<br>指定管理 | 利用料金(使用料) | -      | -      | -      |
|           | 目的外使用料    | -      | -      | -      |
|           | その他       | -      | -      | -      |
|           | 直営        | -      | -      | -      |
| 外         | 使用料及び手数料  | -      | -      | -      |
| 外         | 目的外使用料    | -      | -      | -      |

### ●施設分類内コストランキング(金額の高い順)

| 施設分類   | 消防施設       | 総施設数   | 195 |
|--------|------------|--------|-----|
| 区 分    | 総額(千円)     | 円/㎡    |     |
| 2013年度 | 2,249 第9位  | 6,991  | 第2位 |
| 2014年度 | 3,434 第6位  | 10,672 | 第1位 |
| 2015年度 | 2,488 第14位 | 7,734  | 第5位 |

(千円) 【歳出の推移】 (円/㎡)



凡 当該施設 総額(千円) 延床面積あたり(円/㎡)  
例 分類平均 総額(千円) 延床面積あたり(円/㎡)

(千円) 【歳入の推移】 (円/㎡)



凡 当該施設 総額(千円) 延床面積あたり(円/㎡)  
例 分類平均 総額(千円) 延床面積あたり(円/㎡)

## 特記事項

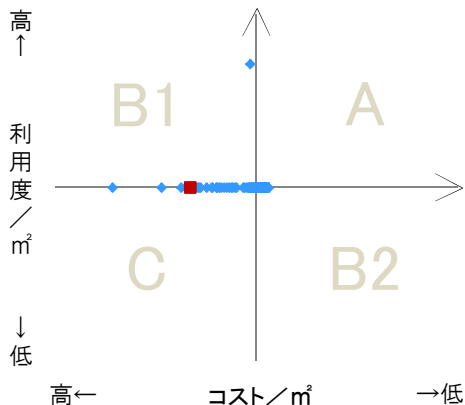
消毒室室築分の敷地は、北隣の福祉事務所から行政財産使用許可(47.571㎡)を受けている。

## 施設メモ

## 費用対効果分析

【費用対効果分析(建物基本情報調査による定量的な分析)】

○費用対効果分析(㎡あたり利用度と㎡あたりコスト)



・軸の交差箇所は、用途を同じとする施設全体の平均値。  
・平均値は、基準年度のコスト、利用度の平均を使用。

| 区分 | 対応    | 費用対効果のとらえ方      |
|----|-------|-----------------|
| A  | 継続    | コストと利用度のバランスが良い |
| B1 | コスト改善 | コスト面の改善が必要      |
| B2 | 利用度改善 | 利用度の改善が必要       |
| C  | 見直し   | コストと利用度のバランスが悪い |

凡例: ■... 当該施設 ◆... 比較対象(分類)の他施設

※利用度...供給情報の★印の項目値



# 施設カルテ

施設番号 6 基準日 2016/04/01 出力日 2017/03/15

## 施設基本情報

|         |            |          |                       |   |
|---------|------------|----------|-----------------------|---|
| 施設名     | 南消防署 妹尾出張所 |          |                       |  |
| 所在地(住所) | 南区箕島1024-7 |          |                       |   |
| 所管局区室課  | 消防局消防企画総務課 |          |                       |   |
| FM大分類   | 行政事務系施設    | FM中分類    | 消防施設                  |   |
| 財産中分類   | 公用財産       | 地区       | 妹尾                    |   |
| 財産小分類   | 消防施設       | 財産細分類    | 消防庁舎                  |   |
| 中学校区    | 妹尾中学校      | 小学校区     | 妹尾小学校                 |   |
| 複合化状況   | 無          | 防災上必要な施設 | 防災業務施設                |   |
| 管理運営    | 直営         | 延床面積     | 324.16 m <sup>2</sup> |   |
| 目的外使用   | 無          | 建築面積     | 277.87 m <sup>2</sup> |   |
| 土地所有状況  | —          | 敷地面積     | 629.16 m <sup>2</sup> |   |

|      |       |
|------|-------|
| 施設概要 | 消防出張所 |
|------|-------|

|      |  |
|------|--|
| 設置目的 | 火災を予防し、警戒し及び鎮圧し、国民の生命、身体及び財産を火災から保護するとともに、火災又は地震等の災害による被害を軽減するほか、災害等による傷病者の搬送を適切に行い、もつて安寧秩序を保持し、社会公共の福祉の増進に資する |
|------|--|

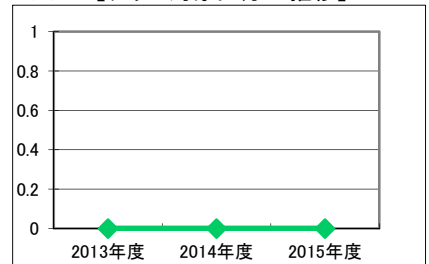
|      |           |
|------|-----------|
| 設置根拠 | 消防法、消防組織法 |
|------|-----------|

|             |          |       |       |          |      |           |               |
|-------------|----------|-------|-------|----------|------|-----------|---------------|
| 用途地域        | 第二種住居地域  | 法定容積率 | 200 % | 法定建蔽率    | 60 % |           |               |
| 用途地域以外の指定地域 | 指定なし     | 全棟数   | 3 棟   | 駐車台数     | 6 台  |           |               |
| 設備整備状況      | 備蓄用倉庫    | ×     | 環境配慮  | 出入口      | ×    | 洪水時の浸水深   | 指定なし          |
|             | 災害用備蓄の有無 | ×     |       | 廊下等      | ×    | 津波時の浸水深   | 指定なし          |
|             | 冷暖房設備    | ○     |       | 階段       | ×    | 地震・危険度    | 建物全壊率が3～5%の地域 |
|             | 通信設備     | ○     |       | 昇降機      | ×    | 地震・揺れやすさ  | 震度6弱の地域       |
|             | 調理設備     | ○     |       | 便所       | ×    | 地震・液状化危険度 | きわめて高い        |
|             | 入浴設備     | ○     |       | 分煙対策     | ×    | 土砂災害計画区域等 | 指定なし          |
|             | 代替電源設備   | ○     |       | 屋外喫煙     | ×    | 開設年月日     | 1976/04/23    |
|             |          |       |       | アスベストの使用 | 無    | 供用廃止日     | —             |
|             |          |       |       |          |      |           |               |
|             |          |       |       |          |      |           |               |

## 供給情報

| 区分        | 単位 | 2013年度 | 2014年度 | 2015年度 | 注記 |
|-----------|----|--------|--------|--------|----|
| 年間開館日数    | 日  |        |        |        | ★  |
| 1日当たり運営時間 | 時間 |        |        |        |    |
| 在籍者数      | 人  |        |        |        |    |
| 利用者数      | 人  |        |        |        |    |
| 定員数       | 人  |        |        |        |    |
| 蔵書冊数      | 冊  |        |        |        |    |
| 貸出冊数      | 冊  |        |        |        |    |
| 病床数       | 床  |        |        |        |    |
| 入院延人数     | 人  |        |        |        |    |
| 外来患者延人数   | 人  |        |        |        |    |
| 救急患者数     | 人  |        |        |        |    |
| 管理戸数      | 戸  |        |        |        |    |
| 入居戸数      | 戸  |        |        |        |    |
| 収容台数      | 台  |        |        |        |    |
| 利用台数      | 台  |        |        |        |    |
| 契約利用台数    | 台  |        |        |        |    |
| 証明書発行件数   | 件  |        |        |        |    |
| 届出件数      | 件  |        |        |        |    |
| 斎場利用件数    | 件  |        |        |        |    |
| 貸室①       |    |        |        |        |    |
| 貸室②       |    |        |        |        |    |
| 貸室③       |    |        |        |        |    |
| 貸室④       |    |        |        |        |    |
| 貸室⑤       |    |        |        |        |    |
| 貸室⑥       |    |        |        |        |    |
| 貸室⑦       |    |        |        |        |    |
| 貸室⑧       |    |        |        |        |    |
| 貸室⑨       |    |        |        |        |    |
| 貸室⑩       |    |        |        |        |    |
| 貸室⑪       |    |        |        |        |    |
| 貸室⑫       |    |        |        |        |    |
| 貸室⑬       |    |        |        |        |    |
| 貸室⑭       |    |        |        |        |    |
| 貸室⑮       |    |        |        |        |    |
| 貸室⑯       |    |        |        |        |    |
| 貸室⑰       |    |        |        |        |    |
| 貸室⑱       |    |        |        |        |    |
| 貸室⑳       |    |        |        |        |    |

(日) 【グラフ対象区分の推移】



凡例 ◆ 年間開館日数(日)

《注記》

★グラフ対象指標区分

※貸室①～⑳の各年度表記は、次の通り。

[利用コマ数], [利用可能コマ数]

備考



# 施設カルテ

基準日 2016/04/01

## 施設基本情報

施設番号 6 施設名 南消防署 妹尾出張所

## 財務情報

### ●歳出

| 区 分      |              | (千円)   |        |        |     |
|----------|--------------|--------|--------|--------|-----|
|          |              | 2013年度 | 2014年度 | 2015年度 |     |
| 歳出合計     |              | 1,770  | 1,846  | 2,665  |     |
| 内<br>需用費 | 消耗品費         | 15     | 10     | 63     |     |
|          | 燃料費(ガソリン・重油) | 0      | 0      | 0      |     |
|          | 電気           | 光熱水費   | 917    | 843    | 803 |
|          |              | 水道     | 275    | 310    | 273 |
|          | ガス           | 270    | 298    | 308    |     |
|          | 修繕費          | 83     | 201    | 73     |     |
| 外        | 役員費          | 118    | 0      | 205    |     |
| 外        | 委託料          | 76     | 119    | 124    |     |
| 外        | 使用料及び賃借料     | 14     | 15     | 189    |     |
| 外        | 備品購入費        | 0      | 50     | 626    |     |
| 外        | その他経費        | 2      | 0      | -      |     |

### ●運営人員数(人)

|     |   |   |   |
|-----|---|---|---|
| 常勤  | 6 | 6 | 9 |
| 非常勤 | 0 | 0 | - |

※運営人員数の人件費は理論値です。

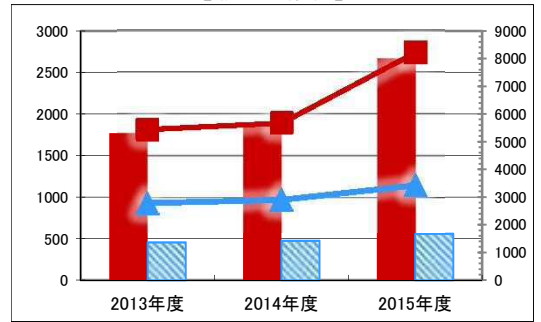
### ●歳入

| 区 分       |           | (千円)   |        |        |
|-----------|-----------|--------|--------|--------|
|           |           | 2013年度 | 2014年度 | 2015年度 |
| 歳入合計      |           | 0      | 0      | 0      |
| 内<br>指定管理 | 利用料金(使用料) | -      | -      | -      |
|           | 目的外使用料    | -      | -      | -      |
|           | その他       | -      | -      | -      |
|           | 直営        | -      | -      | -      |
| 外         | 使用料及び手数料  | -      | -      | -      |
| 外         | 目的外使用料    | -      | -      | -      |

### ●施設分類内コストランキング(金額の高い順)

| 施設分類   | 消防施設       | 総施設数  | 195 |
|--------|------------|-------|-----|
| 区 分    | 総額(千円)     | 円/㎡   |     |
| 2013年度 | 1,770 第16位 | 5,460 | 第9位 |
| 2014年度 | 1,846 第18位 | 5,694 | 第6位 |
| 2015年度 | 2,665 第13位 | 8,221 | 第4位 |

(千円) 【歳出の推移】 (円/㎡)



凡 当該施設 総額(千円) 延床面積あたり(円/㎡)  
例 分類平均 総額(千円) 延床面積あたり(円/㎡)

(千円) 【歳入の推移】 (円/㎡)



凡 当該施設 総額(千円) 延床面積あたり(円/㎡)  
例 分類平均 総額(千円) 延床面積あたり(円/㎡)

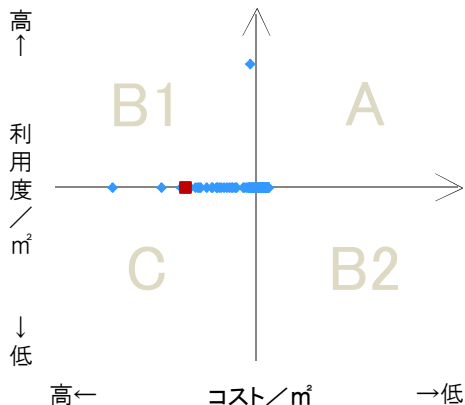
## 特記事項

施設メモ

## 費用対効果分析

【費用対効果分析(建物基本情報調査による定量的な分析)】

○費用対効果分析(㎡あたり利用度と㎡あたりコスト)



・軸の交差箇所は、用途を同じとする施設全体の平均値。  
・平均値は、基準年度のコスト、利用度の平均を使用。

| 区分 | 対応    | 費用対効果のとらえ方      |
|----|-------|-----------------|
| A  | 継続    | コストと利用度のバランスが良い |
| B1 | コスト改善 | コスト面の改善が必要      |
| B2 | 利用度改善 | 利用度の改善が必要       |
| C  | 見直し   | コストと利用度のバランスが悪い |

凡例: ■... 当該施設 ◆... 比較対象(分類)の他施設

※利用度...供給情報の★印の項目値



# 施設カルテ

施設番号 10 基準日 2016/04/01 出力日 2017/03/15

## 施設基本情報

|         |             |          |                       |
|---------|-------------|----------|-----------------------|
| 施設名     | 西消防署 吉備津出張所 |          |                       |
| 所在地(住所) | 北区吉備津1016-5 |          |                       |
| 所管局区室課  | 消防局消防企画総務課  |          |                       |
| FM大分類   | 行政事務系施設     | FM中分類    | 消防施設                  |
| 財産中分類   | 公用財産        | 地区       | 高松                    |
| 財産小分類   | 消防施設        | 財産細分類    | 消防庁舎                  |
| 中学校区    | 高松中学校       | 小学校区     | 鯉山小学校                 |
| 複合化状況   | 無           | 防災上必要な施設 | 防災業務施設                |
| 管理運営    | 直営          | 延床面積     | 309.63 m <sup>2</sup> |
| 目的外使用   | 無           | 建築面積     | 267.46 m <sup>2</sup> |
| 土地所有状況  | —           | 敷地面積     | 708.28 m <sup>2</sup> |



|      |       |
|------|-------|
| 施設概要 | 消防出張所 |
|------|-------|

|      |  |
|------|--|
| 設置目的 | 火災を予防し、警戒し及び鎮圧し、国民の生命、身体及び財産を火災から保護するとともに、火災又は地震等の災害による被害を軽減するほか、災害等による傷病者の搬送を適切に行い、もつて安寧秩序を保持し、社会公共の福祉の増進に資する |
|------|--|

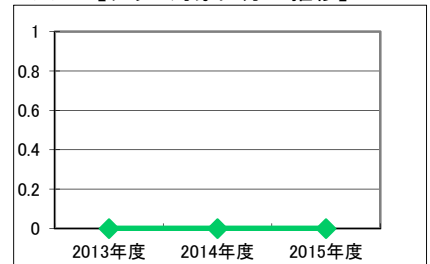
|      |           |
|------|-----------|
| 設置根拠 | 消防法、消防組織法 |
|------|-----------|

|             |          |       |       |          |      |           |               |
|-------------|----------|-------|-------|----------|------|-----------|---------------|
| 用途地域        | 第一種住居地域  | 法定容積率 | 200 % | 法定建蔽率    | 60 % |           |               |
| 用途地域以外の指定地域 | —        | 全棟数   | 5 棟   | 駐車台数     | 6 台  |           |               |
| 設備整備状況      | 備蓄用倉庫    | ×     | 環境配慮  | 出入口      | ×    | 洪水時の浸水深   | 0.01~0.5m未満   |
|             | 災害用備蓄の有無 | ×     |       | 廊下等      | ×    | 津波時の浸水深   | 指定なし          |
|             | 冷暖房設備    | ○     |       | 階段       | ×    | 地震・危険度    | 建物全棟率が3%未満の地域 |
|             | 通信設備     | ○     |       | 昇降機      | ×    | 地震・揺れやすさ  | 震度6弱の地域       |
|             | 調理設備     | ○     |       | 便所       | ×    | 地震・液状化危険度 | 高い            |
|             | 入浴設備     | ○     |       | 分煙対策     | ×    | 土砂災害計画区域等 | 指定なし          |
|             | 代替電源設備   | ○     |       | 屋外喫煙     | ×    | 開設年月日     | 1972/02/01    |
|             |          |       |       | アスベストの使用 | 無    | 供用廃止日     | —             |
|             |          |       |       |          |      |           |               |
|             |          |       |       |          |      |           |               |

## 供給情報

| 区分        | 単位 | 2013年度 | 2014年度 | 2015年度 | 注記 |
|-----------|----|--------|--------|--------|----|
| 年間開館日数    | 日  |        |        |        | ★  |
| 1日当たり運営時間 | 時間 |        |        |        |    |
| 在籍者数      | 人  |        |        |        |    |
| 利用者数      | 人  |        |        |        |    |
| 定員数       | 人  |        |        |        |    |
| 蔵書冊数      | 冊  |        |        |        |    |
| 貸出冊数      | 冊  |        |        |        |    |
| 病床数       | 床  |        |        |        |    |
| 入院延人数     | 人  |        |        |        |    |
| 外来患者延人数   | 人  |        |        |        |    |
| 救急患者数     | 人  |        |        |        |    |
| 管理戸数      | 戸  |        |        |        |    |
| 入居戸数      | 戸  |        |        |        |    |
| 収容台数      | 台  |        |        |        |    |
| 利用台数      | 台  |        |        |        |    |
| 契約利用台数    | 台  |        |        |        |    |
| 証明書発行件数   | 件  |        |        |        |    |
| 届出件数      | 件  |        |        |        |    |
| 斎場利用件数    | 件  |        |        |        |    |
| 貸室①       |    |        |        |        |    |
| 貸室②       |    |        |        |        |    |
| 貸室③       |    |        |        |        |    |
| 貸室④       |    |        |        |        |    |
| 貸室⑤       |    |        |        |        |    |
| 貸室⑥       |    |        |        |        |    |
| 貸室⑦       |    |        |        |        |    |
| 貸室⑧       |    |        |        |        |    |
| 貸室⑨       |    |        |        |        |    |
| 貸室⑩       |    |        |        |        |    |
| 貸室⑪       |    |        |        |        |    |
| 貸室⑫       |    |        |        |        |    |
| 貸室⑬       |    |        |        |        |    |
| 貸室⑭       |    |        |        |        |    |
| 貸室⑮       |    |        |        |        |    |
| 貸室⑯       |    |        |        |        |    |
| 貸室⑰       |    |        |        |        |    |
| 貸室⑱       |    |        |        |        |    |
| 貸室⑳       |    |        |        |        |    |

(日) 【グラフ対象区分の推移】



凡例 ●—● 年間開館日数(日)

《注記》

★グラフ対象指標区分

※貸室①～⑳の各年度表記は、次の通り。

[利用コマ数], [利用可能コマ数]

備考

# 施設カルテ

基準日 2016/04/01

## 施設基本情報

|      |    |     |             |
|------|----|-----|-------------|
| 施設番号 | 10 | 施設名 | 西消防署 吉備津出張所 |
|------|----|-----|-------------|

## 財務情報

### ●歳出

| 区 分      |              | (千円)   |        |        |
|----------|--------------|--------|--------|--------|
|          |              | 2013年度 | 2014年度 | 2015年度 |
| 歳出合計     |              | 2,013  | 1,596  | 2,231  |
| 内<br>需用費 | 消耗品費         | 14     | 0      | 109    |
|          | 燃料費(ガソリン・重油) | 60     | 5      | 0      |
|          | 電気           | 771    | 836    | 806    |
|          | 光熱水費         | 255    | 317    | 363    |
|          | 水道           | 186    | 192    | 220    |
|          | 修繕費          | 100    | 47     | 104    |
| 外        | 役員費          | 226    | 0      | 216    |
| 外        | 委託料          | 108    | 185    | 189    |
| 外        | 使用料及び賃借料     | 14     | 15     | 189    |
| 外        | 備品購入費        | 279    | 0      | 36     |
| 外        | その他経費        | 0      | 0      | -      |

### ●運営人員数(人)

|     |   |   |   |
|-----|---|---|---|
| 常勤  | 9 | 9 | 9 |
| 非常勤 | - | - | - |

※運営人員数の人件費は理論値です。

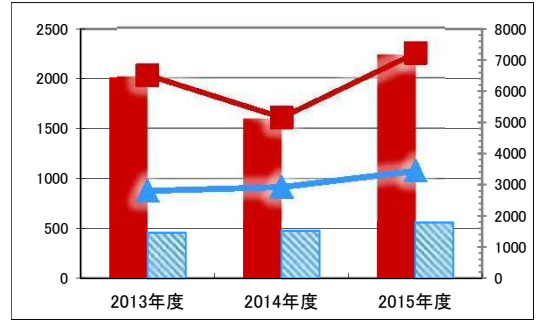
### ●歳入

| 区 分       |           | (千円)   |        |        |
|-----------|-----------|--------|--------|--------|
|           |           | 2013年度 | 2014年度 | 2015年度 |
| 歳入合計      |           | 0      | 0      | 0      |
| 内<br>指定管理 | 利用料金(使用料) | -      | -      | -      |
|           | 目的外使用料    | -      | -      | -      |
|           | その他       | -      | -      | -      |
|           | 使用料及び手数料  | -      | -      | -      |
| 外<br>直営   | 使用料及び手数料  | -      | -      | -      |
|           | 目的外使用料    | -      | -      | 0      |

### ●施設分類内コストランキング(金額の高い順)

| 施設分類   | 消防施設       | 総施設数  | 195  |
|--------|------------|-------|------|
| 区 分    | 総額(千円)     | 円/㎡   |      |
| 2013年度 | 2,013 第13位 | 6,503 | 第4位  |
| 2014年度 | 1,596 第19位 | 5,155 | 第11位 |
| 2015年度 | 2,231 第19位 | 7,206 | 第6位  |

(千円) 【歳出の推移】 (円/㎡)



凡 当該施設 総額(千円) 延床面積あたり(円/㎡)  
例 分類平均 総額(千円) 延床面積あたり(円/㎡)

(千円) 【歳入の推移】 (円/㎡)



凡 当該施設 総額(千円) 延床面積あたり(円/㎡)  
例 分類平均 総額(千円) 延床面積あたり(円/㎡)

## 特記事項

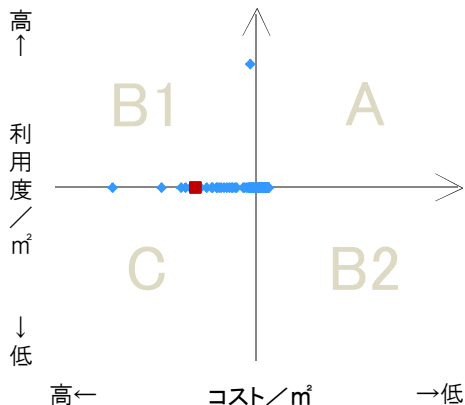
地震 危険度3%未満

## 施設メモ

## 費用対効果分析

【費用対効果分析(建物基本情報調査による定量的な分析)】

○費用対効果分析(㎡あたり利用度と㎡あたりコスト)



・軸の交差箇所は、用途を同じとする施設全体の平均値。  
・平均値は、基準年度のコスト、利用度の平均を使用。

| 区分 | 対応    | 費用対効果のとらえ方      |
|----|-------|-----------------|
| A  | 継続    | コストと利用度のバランスが良い |
| B1 | コスト改善 | コスト面の改善が必要      |
| B2 | 利用度改善 | 利用度の改善が必要       |
| C  | 見直し   | コストと利用度のバランスが悪い |

凡例: ■ ... 当該施設 ◆ ... 比較対象(分類)の他施設

※利用度...供給情報の★印の項目値

