

施設カルテ

基準日 2016/04/01

施設基本情報

施設番号	3044	施設名	北区北保健センター御津分館
------	------	-----	---------------

財務情報

●歳出

区 分		(千円)			
		2013年度	2014年度	2015年度	
歳出合計		4,837	1,768	1,407	
内 需用費	消耗品費	160	18	12	
	燃料費(ガソリン・重油)	2	0	0	
	光熱水費	電気	604	574	586
		ガス	27	22	13
		水道	33	228	32
	修繕費	2,904	131	209	
外	役員費	35	32	35	
外	委託料	548	400	413	
外	使用料及び賃借料	110	110	108	
外	備品購入費	264	254	-	
外	その他経費	150	-	-	

●運営人員数(人)

常勤	0	0	0
非常勤	0	0	0

※運営人員数の人件費は理論値です。

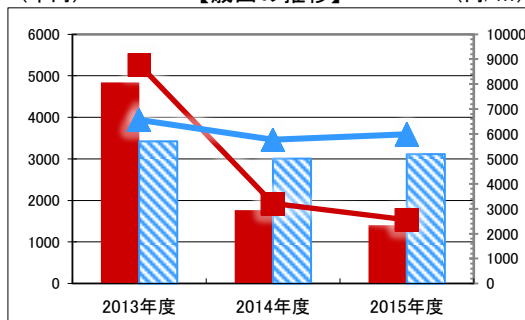
●歳入

区 分		(千円)		
		2013年度	2014年度	2015年度
歳入合計		1	1	1
内 指定管理	利用料金	-	-	-
	(使用料)	-	-	-
	目的外使用料	-	-	-
	その他	-	-	-
外 直営	使用料及び手数料	1	1	1
	目的外使用料	-	-	-

●施設分類内コストランキング(金額の高い順)

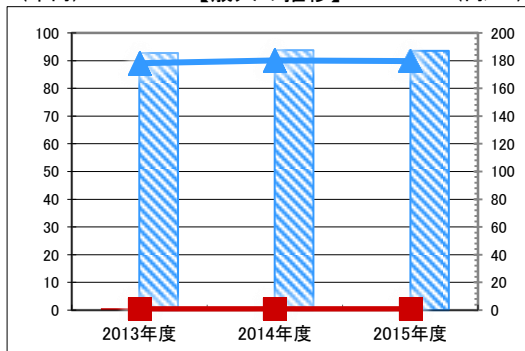
施設分類	保健・福祉施設		総施設数	20
区 分	総額(千円)	円/㎡		
2013年度	4,837	第4位	8,788	第2位
2014年度	1,768	第6位	3,213	第6位
2015年度	1,407	第6位	2,556	第6位

(千円) 【歳出の推移】 (円/㎡)



凡 当該施設 総額(千円) 延床面積あたり(円/㎡)
例 分類平均 総額(千円) 延床面積あたり(円/㎡)

(千円) 【歳入の推移】 (円/㎡)



凡 当該施設 総額(千円) 延床面積あたり(円/㎡)
例 分類平均 総額(千円) 延床面積あたり(円/㎡)

特記事項

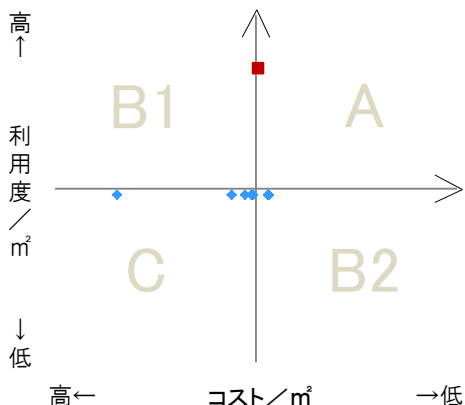
直営で運営しているが、通常職員は勤務しておらず、行事がある場合に出向く等に対応している。北区北保健センターの職員が兼務で担当している。ハザードマップ指定 地震 危険度 建物崩壊率3%未満

施設メモ

費用対効果分析

【費用対効果分析(建物基本情報調査による定量的な分析)】

○費用対効果分析(㎡あたり利用度と㎡あたりコスト)



・軸の交差箇所は、用途を同じとする施設全体の平均値。
・平均値は、基準年度のコスト、利用度の平均を使用。

区分	対応	費用対効果のとらえ方
A	継続	コストと利用度のバランスが良い
B1	コスト改善	コスト面の改善が必要
B2	利用度改善	利用度の改善が必要
C	見直し	コストと利用度のバランスが悪い

凡例: ■... 当該施設 ◆... 比較対象(分類)の他施設

※利用度...供給情報の★印の項目値

