

ふしぎの迷宮!

トリックアート展

3月13日(金) → 4月5日(日)

開館時間: 10:00-18:00 [入館は17:30まで]

会期中
無休

写真撮影
OK!!



カメラ・スマホをお忘れなく!!

みんなで楽しめる、
3Dアートの世界。
見て、触れて、
体感しよう!

岡山シティミュージアム
4階展示室

〒700-0024 岡山市北区駅元町15-1
TEL.086-898-3000
JR岡山駅東西連絡通路直結
リットシティビル南棟4階

JR岡山駅
東西連絡通路
直結 徒歩2分

入場料

■前売り券 600円(一般のみ) 3月12日(木)まで販売

チケット販売所: 山陽新聞社サービスセンター、岡山市内の主要プレイガイド、セブン-イレブン(セブンコード:034-739)、ローソンチケット(Lコード:65738)、チケットぴあ、サークルK、サンクス(各店共通Pコード:766-507)で販売

■当日一般 800円、高校・大学・専門学校生・

65歳以上 700円、小・中学生 400円 [年齢を証明できるものをご提示ください]

●20名以上の団体は当日料金から各100円引き(有料対象者のみ適用) ●小学生未満は無料
●身体障害者手帳・療育手帳・精神障害者保健福祉手帳を持参の方、および付添人1名は無料

主催: 岡山シティミュージアム、山陽新聞社

特別協賛: 岡山トヨペット 作品提供: (株)エス・デー

後援: 岡山県、岡山県教育委員会、岡山市教育委員会、岡山県郷土文化財団、公益社団法人岡山県文化連盟、岡山市連合町内会、岡山市連合婦人会、RSK山陽放送、OHK岡山放送、TSCテレビせとうち、RNC西日本放送、KSB瀬戸内海放送、oniビジョン、倉敷ケーブルテレビ、FM岡山、レディオモモ、エフエムくらしき

*展示作品は予告なく変更となる場合があります。

トリックアート展 公式ホームページ

<http://c.sanyonews.jp/event/trick/>

Twitterで最新情報配信中!

公式アカウント(@trickartokayama)をぜひフォローして下さい。



公式Facebookページ

フェイスブックページを開設しています。

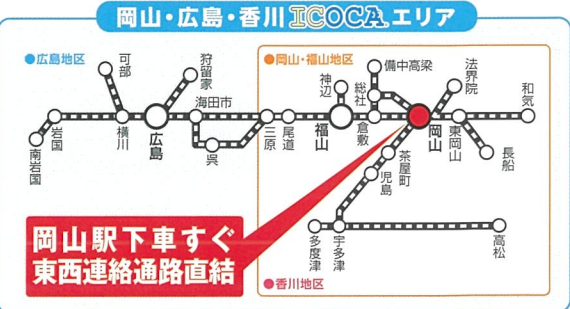


Trick Art®

岡山駅までのアクセスもトリックアート展への入場も、ICOCA 1枚でOK!

<p>入場料(当日券)購入に関して</p> <p>会場ではICOCA 特典価格でお買い求めいただけます。</p> <p>もご利用いただけます。</p>	<p>※会場へICOCAをご持参下さい。</p> <p>※会場ではICOCAのチャージ(入金)はできません。</p> <p>※事前にカード内残金をご確認のうえ、チャージ(入金)をお済ませ下さい。</p> <p>※PiTaPaはご利用いただけません。</p> <p>※特典価格はICOCA 1枚につき1人に適用されます。</p>
---	---

ICOCA 特典価格	入場料(当日券)	一般	800円 ▶ 600円
		高校・大学・専門学校生	700円 ▶ 600円
		65歳以上	600円
		※前売り券、特別チケット、当日券の小・中学生はご利用いただけません。	



約7万人が訪れた 前回[2012年]をしのぐ面白さ!!

前回はしのぐ面白さ!
平面に描かれた立体の世界で遊びませんか?

トリックアートとは、平面に描かれた体験型のアートです。
あなたが絵の前に立つことで完成する巧妙なアートは、
目の錯覚を利用した絵画の迷宮への入り口です。
こどもからおじいちゃん、おばあちゃんまで楽しめる人気企画の第2弾。
撮影可能! カメラを持ってください。



Waaaaa!!

あなたが主役の「体験型アート」! トリックアート展の楽しみ方!!



トリックアートは、人間の目の錯覚を利用して、
絵が立体的に見えたり、見る角度によって異なる印象にな
ったりする「立体感アート」です。
そんなアートの楽しみ方を
ご紹介します。

1 「写真を撮る」

作品の前でどんな
ポーズを取るか、
主役は
あなたです!

亀の親子!




2 「見る角度を変える」

いろんな角度で見よう!
見る角度によって見え方が
変わるよ!

3 「錯覚を体感する」

部屋に入ると…
大きくなれたり、小さくなれ
たり、宙に浮いたようになっ
たり。錯覚の世界を楽しもう!

忍者の
ように!




「おもしろ写真」撮影のコツ カシャカシャ

トリックアート作品は皆さんが参加して初めて完成する体験型のアートです!!
皆さんのアイデアで世界に1つだけの「おもしろ写真」を撮ってください。
上手な写真を撮るコツをご紹介します。

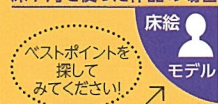
1 写真を撮る位置に注意しましょう!

作品はフラッシュの光を反射しやすくなっている
ので、斜めの位置から撮ってみましょう!

平面の作品の場合



床や角を使った作品の場合

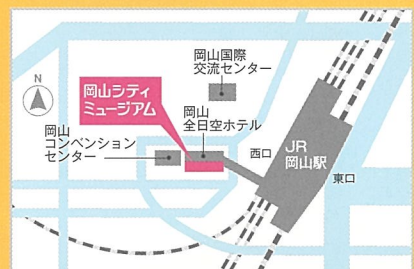


2 手ぶれを防止しましょう!

せっかくの写真もピンボケでは悲しいですね。しっかり固定して、フォーカスを合わせて撮影しましょう。
デジタルカメラなどの高感度カメラをお使いの方は「ナイトモード」や「フラッシュOFF」を、フィルムカメラ
をお使いの方は、必ず「フラッシュ撮影」など、最適な設定を探してみましょう。

3 とにかく楽しく遊びましょう!

ちょっと大変な姿勢でも、頑張っているようなポーズに挑戦しましょう。
トリックアートの世界に入るためにはリアルな演技が重要です。恥ずかしがらずに、あなただけの「おもしろ
写真」を撮ってください!



岡山ラティミュージアム 4階展示室

〒700-0024 岡山市北区駅元町15-1
TEL.086-898-3000
JR岡山駅東西連絡通路直結
リットシティビル南棟4階
<http://www.city.okayama.jp/okayama-city-museum/>
専用駐車場または契約駐車場はございません。
周辺の有料駐車場をご利用ください。

この街をもっと安全な街に。
岡山トヨペットは子どもたちの安心に暮らせる街づくりを目指します。

岡山トヨペット 検索

© ハッピープロジェクト岡山トヨペット