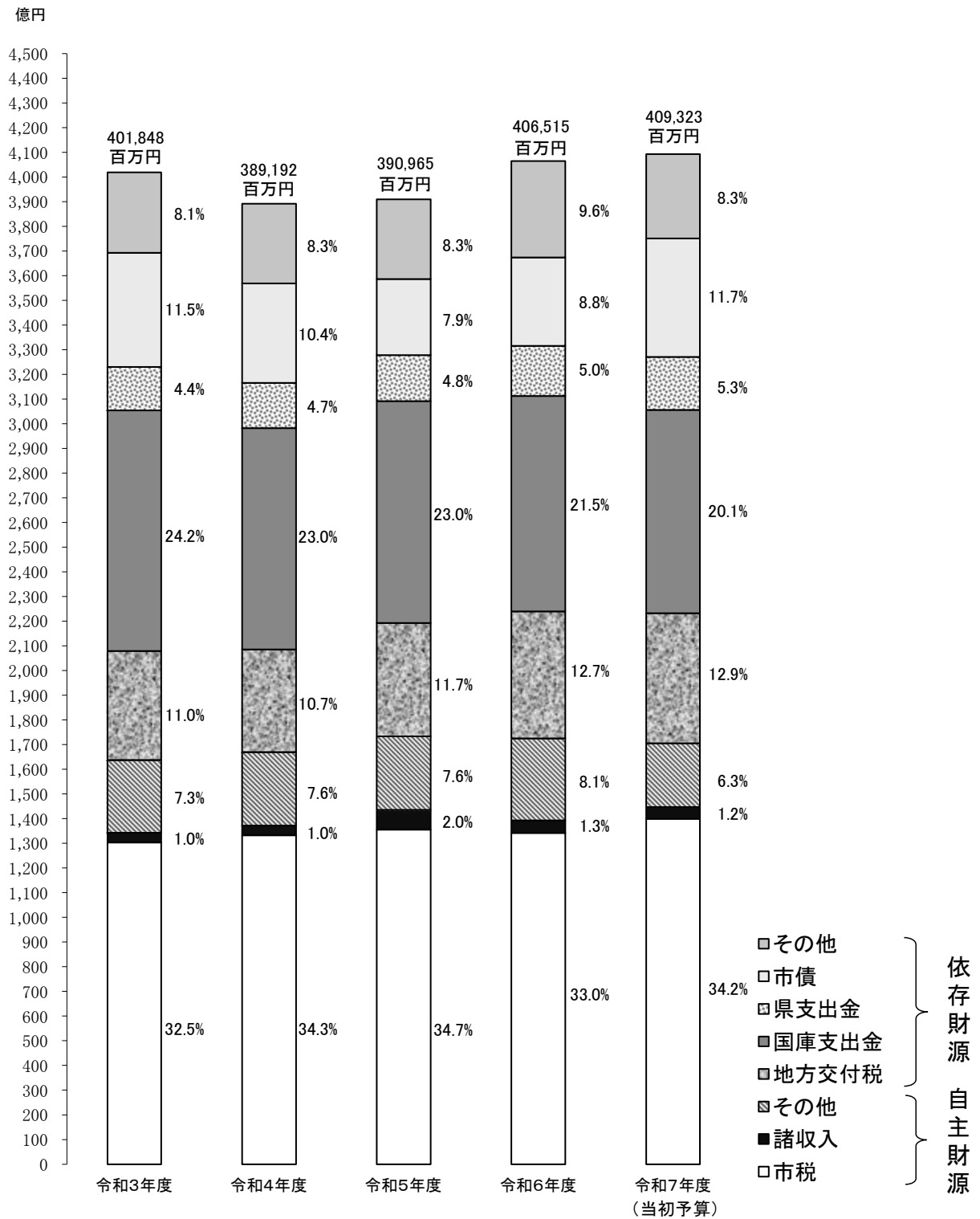


3 財 政

(1) 一般会計歳入決算状況の推移



(2) 令和7年度一般会計予算(当初予算)

(単位:千円, %)

歳 入			歳 出		
款 別	予 算 額	構成比	款 別	予 算 額	構成比
1. 市 税	140,001,610	34.20	1. 議 会 費	1,217,500	0.30
2. 地 方 譲 与 税	2,696,000	0.66	2. 総 務 費	49,209,695	12.01
3. 利 子 割 交 付 金	65,000	0.02	3. 民 生 費	165,276,647	40.38
4. 配 当 割 交 付 金	902,000	0.22	4. 衛 生 費	30,899,069	7.55
5. 株 式 等 譲 渡 所 得 割 交 付 金	1,417,000	0.34	5. 労 働 費	272,390	0.07
6. 分 離 課 税 所 得 割 交 付 金	148,000	0.04	6. 農 林 水 産 業 費	6,935,240	1.70
7. 法 人 事 業 税 交 付 金	2,094,000	0.51	7. 商 工 費	3,301,107	0.81
8. 地 方 消 費 税 交 付 金	18,980,000	4.64	8. 土 木 費	47,951,765	11.72
9. ゴルフ場利用税交付金	100,000	0.02	9. 消 防 費	11,848,536	2.89
11. 環 境 性 能 割 交 付 金	457,000	0.11	10. 教 育 費	59,936,581	14.64
12. 軽油引取税交付金	6,000,000	1.47	12. 公 債 費	32,274,513	7.88
13. 国 有 提 供 施 設 等 所 在 市 町 村 助 成 交 付 金	57,000	0.01	14. 予 備 費	200,000	0.05
14. 地 方 特 例 交 付 金	1,135,000	0.28			
15. 地 方 交 付 税	52,700,000	12.88			
16. 交 通 安 全 対 策 特 別 交 付 金	190,000	0.05			
17. 分 担 金 及 び 負 担 金	2,007,013	0.49			
18. 使 用 料 及 び 手 数 料	6,733,133	1.65			
19. 国 庫 支 出 金	82,371,168	20.12			
20. 県 支 出 金	21,504,023	5.25			
21. 財 産 収 入	4,123,475	1.01			
22. 寄 附 金	787,180	0.19			
23. 繰 入 金	12,205,528	2.98			
25. 諸 収 入	4,720,313	1.15			
26. 市 債	47,928,600	11.71			
歳 入 合 計	409,323,043	100.00	歳 出 合 計	409,323,043	100.00

(3) 令和6年度一般会計決算見込額

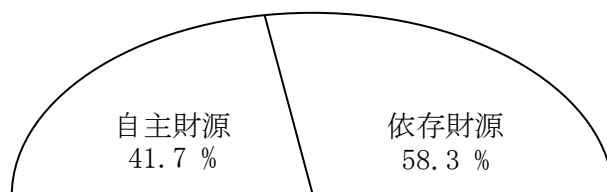
(単位：千円，%)

歳 入			歳 出		
款 別	決 算 額	構 成 比	款 別	決 算 額	構 成 比
1. 市 税	134,225,241	33.02	1. 議 会 費	1,118,657	0.29
2. 地 方 譲 与 税	2,653,438	0.65	2. 総 務 費	44,211,171	11.40
3. 利 子 割 交 付 金	62,343	0.01	3. 民 生 費	159,310,215	41.08
4. 配 当 割 交 付 金	868,948	0.21	4. 衛 生 費	28,316,681	7.30
5. 株 式 等 譲 渡 所 得 割 交 付 金	1,416,289	0.35	5. 労 働 費	219,765	0.06
6. 分 離 課 税 所 得 割 交 付 金	126,534	0.03	6. 農 林 水 産 業 費	6,471,213	1.67
7. 法 人 事 業 税 交 付 金	2,148,009	0.53	7. 商 工 費	3,027,130	0.78
8. 地 方 消 費 税 交 付 金	19,741,659	4.86	8. 土 木 費	43,235,980	11.15
9. ゴルフ場利用税交付金	118,417	0.03	9. 消 防 費	10,065,375	2.60
10. 自動車取得税交付金	0	0.00	10. 教 育 費	55,533,555	14.32
11. 環境性能割交付金	429,161	0.11	11. 災 害 復 旧 費	1,485	0.00
12. 軽油引取税交付金	6,002,489	1.48	12. 公 債 費	36,245,843	9.35
13. 国有提供施設等所在市町村助成交付金	58,918	0.01	14. 予 備 費	0	0.00
14. 地方特例交付金	5,310,210	1.31			
15. 地方交付税	51,482,341	12.66			
16. 交通安全対策特別交付金	191,375	0.05			
17. 分担金及び負担金	1,611,459	0.40			
18. 使用料及び手数料	5,825,511	1.43			
19. 国庫支出金	87,230,242	21.46			
20. 県支出金	20,309,588	5.00			
21. 財産収入	4,548,042	1.12			
22. 寄附金	737,943	0.18			
23. 繰入金	11,524,574	2.83			
24. 繰越金	8,921,587	2.19			
25. 諸収入	5,171,881	1.27			
26. 市債	35,798,800	8.81			
歳 入 合 計	406,514,999	100.00	歳 出 合 計	387,757,070	100.00

(4) 自主財源と依存財源の調 (令和7年度一般会計当初予算)

(単位:千円)

自 主 財 源		依 存 財 源	
市 税	140,001,610	地 方 譲 与 税	2,696,000
分 担 金 及 び 負 担 金	2,007,013	利 子 割 交 付 金	65,000
使 用 料 及 び 手 数 料	6,733,133	配 当 割 交 付 金	902,000
財 産 収 入	4,123,475	株 式 等 譲 渡 所 得 割 交 付 金	1,417,000
寄 附 金	787,180	分 離 課 税 所 得 割 交 付 金	148,000
繰 入 金	12,205,528	法 人 事 業 税 交 付 金	2,094,000
諸 収 入	4,720,313	地 方 消 費 税 交 付 金	18,980,000
		ゴ ル フ 場 利 用 税 交 付 金	100,000
		環 境 性 能 割 交 付 金	457,000
		軽 油 引 取 税 交 付 金	6,000,000
		国 有 提 供 施 設 等 所 在 市 町 村 助 成 交 付 金	57,000
		地 方 特 例 交 付 金	1,135,000
		地 方 交 付 税	52,700,000
		交 通 安 全 対 策 特 別 交 付 金	190,000
		国 庫 支 出 金	82,371,168
		県 支 出 金	21,504,023
		市 債	47,928,600
計	170,578,252	計	238,744,791
歳 入 合 計		409,323,043	



(5) 基準財政需要額, 基準財政収入額比較表

(単位:千円)

区分 年度	基準財政需要額 A	基準財政収入額 B	交付基準額 A-B	財政力指数 (3か年平均)
令和3	157,394,646	114,939,356	42,455,290	0.766
令和4	161,828,064	121,969,133	39,858,931	0.757
令和5	169,196,794	125,096,608	44,100,186	0.742
令和6	176,872,516	127,247,895	49,624,621	0.738

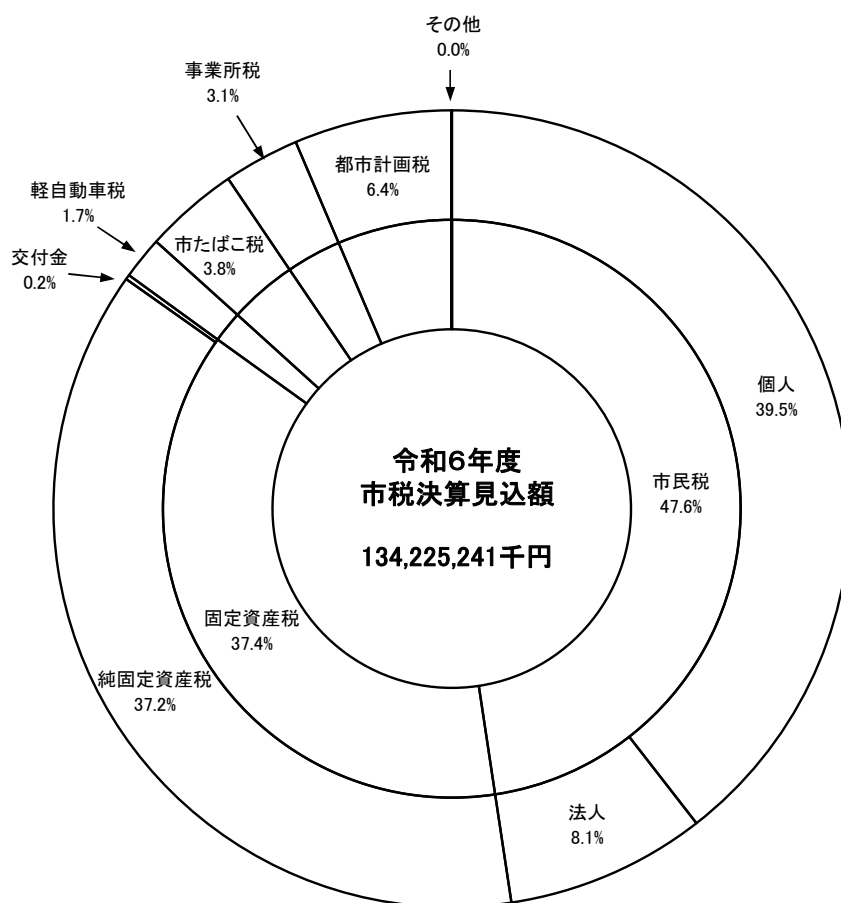
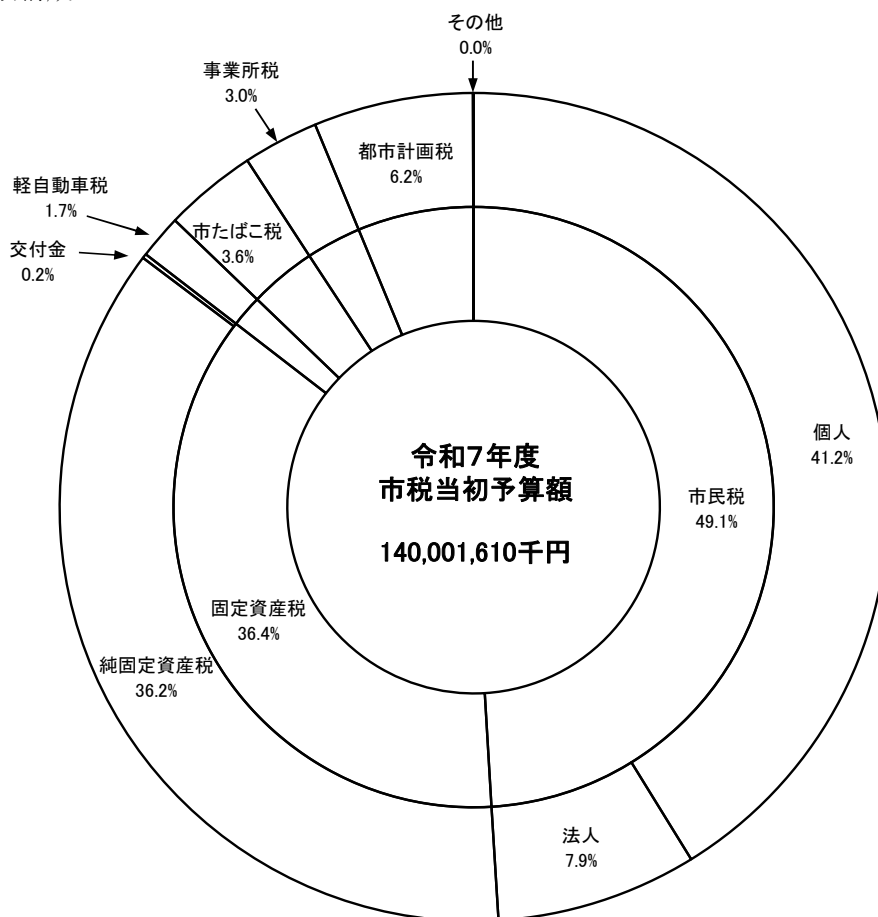
※ (左表) 需要額、収入額とも錯誤分を含む。

(右表) 財政力指数は、錯誤分を含まない需要額、収入額に基づく。

各年度の数値は直近3か年の財政力指数の平均値。

4 市 税（総括）

(1) 市税税目別構成比



(2) 令和6年度, 令和7年度市税予算額比較表

(単位:千円, %)

税目	区分	令和7年度				対前年度比		
		当初予算額 A	当初予算額 B	最終予算額 C	決算見込額 D	A/B	A/C	A/D
1. 市 民 税		68,664,416	62,089,825	62,089,825	63,899,637	110.6	110.6	107.5
個 人		57,674,215	51,956,423	51,956,423	52,982,140	111.0	111.0	108.9
法 人		10,990,201	10,133,402	10,133,402	10,917,497	108.5	108.5	100.7
2. 固 定 資 産 税		50,982,292	50,106,936	50,106,936	50,138,615	101.7	101.7	101.7
純固定資産税		50,730,141	49,850,270	49,850,270	49,881,949	101.8	101.8	101.7
交 付 金		252,151	256,666	256,666	256,666	98.2	98.2	98.2
3. 軽自動車税		2,392,253	2,351,835	2,351,835	2,331,031	101.7	101.7	102.6
4. 市たばこ税		5,070,998	5,189,527	5,189,527	5,117,310	97.7	97.7	99.1
5. 鉱 産 税		40	35	35	42	114.3	114.3	95.2
6. 特別土地保有税		0	0	0	0	-	-	-
7. 入 湯 税		30,145	26,656	26,656	30,341	113.1	113.1	99.4
8. 事 業 所 税		4,137,564	4,043,524	4,043,524	4,143,844	102.3	102.3	99.8
9. 都 市 計 画 税		8,723,902	8,513,380	8,513,380	8,564,421	102.5	102.5	101.9
市 税 計		140,001,610	132,321,718	132,321,718	134,225,241	105.8	105.8	104.3

(3) 市税負担状況

(単位:円)

区分	年度				
	令和2年度	令和3年度	令和4年度	令和5年度	令和6年度
市民一人当たり	182,489	185,766	190,567	194,787	193,626
一世帯当たり	385,154	389,068	394,348	398,682	392,219

(注)年度末の人口及び世帯数により算出

(4) 令和6年度市税徴収実績

区 分 税 目 別	調定済額				収入済額				徴収率 (%)				Gの対 前年度 増減率
	現年課税分 (A)	滞納繰越分 (B)	合計 (C)	標準税率超過 調定額 (D)	現年課税分 (E)	滞納繰越分 (F)	合計 (G)	標準税率超過 収納額 (H)	E/A ×100	F/B ×100	G/C ×100	前年度 徴収率	
	(C)のうち徴収額予 に係る調定済額												
一 普通 税	121,425,826	2,384,300	123,961,702	2,317,418	120,657,806	677,253	121,486,635	2,308,148	99.4	28.4	98.0	98.0	△ 1.3
1 法定普通 税	121,425,826	2,384,300	123,961,702	2,317,418	120,657,806	677,253	121,486,635	2,308,148	99.4	28.4	98.0	98.0	△ 1.3
(1) 市町村民 税	63,960,316	1,735,203	65,695,519	2,317,418	63,420,836	478,801	63,899,637	2,308,148	99.2	27.6	97.3	97.3	△ 3.2
(7) 個人均等割	1,075,395	37,663	1,113,058	-	1,065,254	10,710	1,075,964	-	99.1	28.4	96.7	97.1	△ 13.3
(1) 所得 割	51,954,110	1,554,246	53,508,356	-	51,464,186	441,990	51,906,176	-	99.1	28.4	97.0	97.1	△ 5.6
うち退職所得分	463,136	0	463,136	-	463,136	0	463,136	-	100.0	-	100.0	100.0	12.3
(7) 法人均等割	2,813,543	36,883	2,850,426	-	2,803,398	6,718	2,810,116	-	99.6	18.2	98.6	98.4	2.1
(5) 法人 税 割	8,117,268	106,411	8,223,679	2,317,418	8,087,998	19,383	8,107,381	2,308,148	99.6	18.2	98.6	98.4	14.5
(2) 固定資産 税	50,160,564	571,302	50,731,866	-	49,957,400	181,215	50,138,615	-	99.6	31.7	98.8	98.8	1.1
(7) 純固定資産 税	49,903,898	571,302	50,475,200	-	49,700,734	181,215	49,881,949	-	99.6	31.7	98.8	98.7	1.1
(1) 土地	18,192,542	242,992	18,435,534	-	18,106,954	76,973	18,183,927	-	99.5	31.7	98.6	98.5	2.9
(ii) 家 屋	23,453,050	313,254	23,766,304	-	23,342,713	99,231	23,441,944	-	99.5	31.7	98.6	98.5	0.2
(iii) 償却資産	8,258,306	15,056	8,273,362	-	8,251,067	5,011	8,256,078	-	99.9	33.3	99.8	99.8	△ 0.2
(1) 交付金	256,666	-	256,666	-	256,666	-	256,666	-	100.0	-	100.0	100.0	△ 2.6
(3) 自動車 税	-	-	2,416,965	-	-	-	2,331,031	-	-	-	96.4	-	3.5
(7) 環境性能割	-	-	151,576	-	-	-	151,576	-	-	-	100.0	-	34.6
(1) 種別割	2,187,594	77,795	2,265,389	-	2,162,218	17,237	2,179,455	-	98.8	22.2	96.2	96.1	1.8
(4) 市たばこ 税	5,117,310	0	5,117,310	-	5,117,310	0	5,117,310	-	100.0	-	100.0	100.0	△ 1.4
(5) 鉱 産 税	42	0	42	-	42	0	42	-	100.0	-	100.0	100.0	31.3
(6) 特別土地保有 税	0	0	0	-	0	0	0	-	-	-	-	-	-
(7) 保 有 分	0	0	0	-	0	0	0	-	-	-	-	-	-
(1) 取 得 分	0	0	0	-	0	0	0	-	-	-	-	-	-
2 法定外普通 税	-	-	-	-	-	0	0	-	-	-	-	-	-
二 目 的 税	12,743,932	120,520	12,864,452	0	12,697,646	40,960	12,738,606	-	99.6	34.0	99.0	99.0	1.6
1 入 湯 税	30,341	0	30,341	-	30,341	0	30,341	-	100.0	-	100.0	99.6	11.8
2 事 業 所 税	4,144,823	6,983	4,151,806	-	4,138,850	4,994	4,143,844	-	99.9	71.5	99.8	99.8	1.1
3 都 市 計 画 税	8,568,768	113,537	8,682,305	0	8,528,455	35,966	8,564,421	-	99.5	31.7	98.6	98.5	1.9
(1) 土 地	4,286,841	56,801	4,343,642	0	4,286,673	17,993	4,284,666	-	99.5	31.7	98.6	98.5	3.3
(2) 家 屋	4,281,927	56,736	4,338,663	-	4,261,782	17,973	4,279,755	-	99.5	31.7	98.6	98.5	0.5
4 水 利 地 益 税	-	-	-	-	-	-	-	-	-	-	-	-	-
5 共 同 施 設 税	-	-	-	-	-	-	-	-	-	-	-	-	-
6 宅 地 開 発 税	-	-	-	-	-	-	-	-	-	-	-	-	-
7 法 定 外 目 的 税	-	-	-	-	-	-	-	-	-	-	-	-	-
三 旧 法 による 税	-	-	-	-	-	-	-	-	-	-	-	-	-
合 計 (一～三)	134,169,758	2,504,820	136,826,154	2,317,418	133,355,452	718,213	134,225,241	2,308,148	99.4	28.7	98.1	98.1	△ 1.0

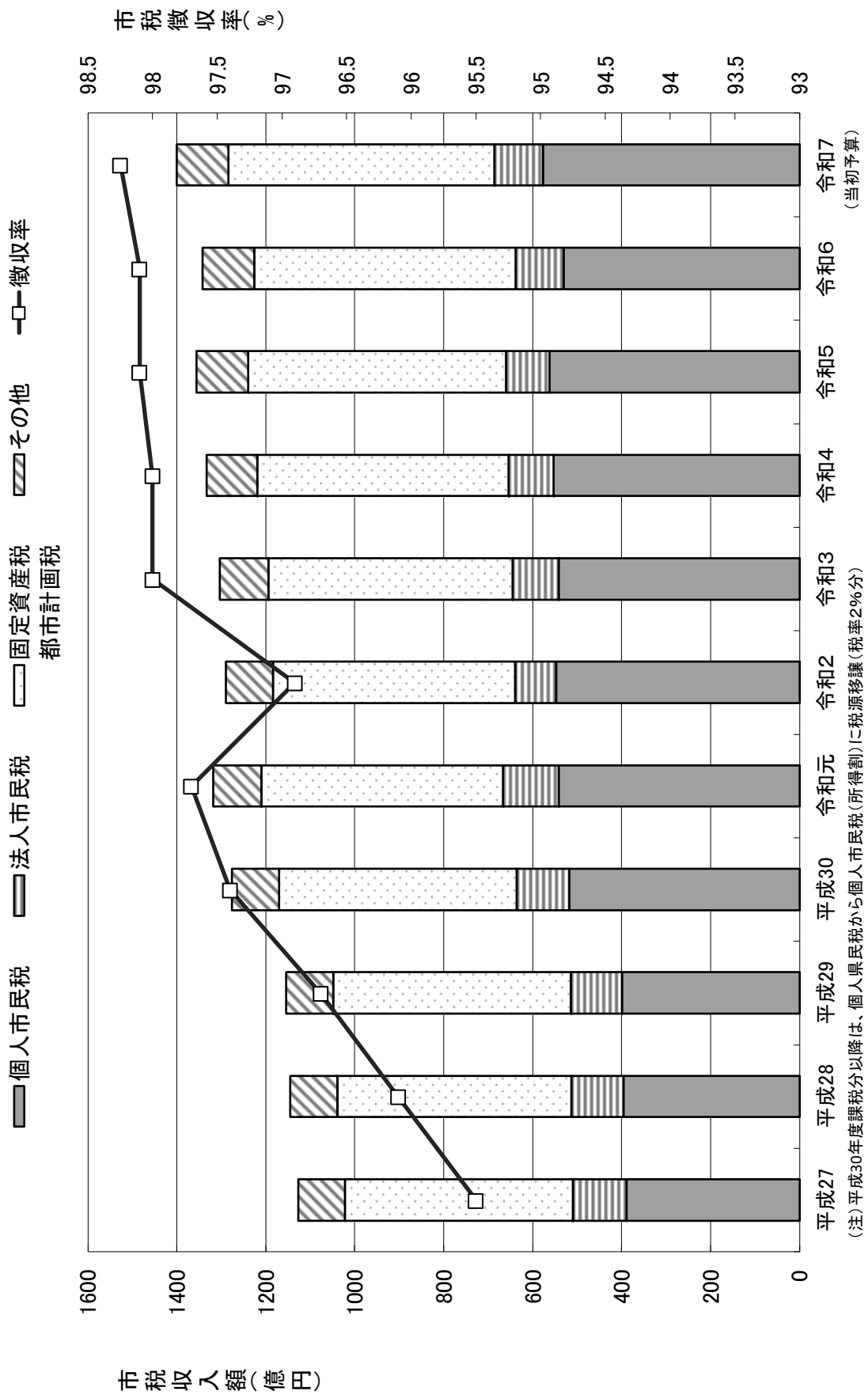
(5) 市税年度別決算状況徴収実績

(単位：千円、%)

区分	令和2年度			令和3年度			令和4年度			令和5年度			令和6年度		
	前年比	徴収率	収入額	前年比	徴収率	収入額	前年比	徴収率	収入額	前年比	徴収率	収入額	前年比	徴収率	収入額
市税計	97.8	96.9	133,147,964	101.1	98.0	136,060,495	102.2	98.0	133,319,677	102.2	98.0	135,626,343	101.7	98.1	136,826,154
現年課税分	97.9	98.4	128,108,327	100.2	99.4	133,526,817	103.3	99.3	132,640,698	103.3	99.3	134,899,014	101.7	99.4	133,507,028
滞納繰越分	86.4	30.2	870,669	229.7	50.3	1,999,676	34.0	26.8	678,979	34.0	27.7	727,329	107.1	28.7	718,213
市民税	96.0	97.2	66,307,733	101.0	97.5	64,646,532	101.4	97.3	65,572,857	101.4	97.3	66,042,611	100.7	97.3	65,695,519
個人	101.0	97.2	55,769,195	99.1	97.3	56,931,911	101.9	97.2	55,321,593	101.9	97.1	56,207,013	101.6	97.0	52,982,140
現年課税分	101.1	99.1	54,287,988	99.2	99.2	55,487,675	102.0	99.0	54,920,196	102.0	99.0	55,765,974	101.5	99.1	53,029,505
滞納繰越分	89.6	32.2	1,481,207	86.0	29.3	1,444,236	92.4	27.8	401,397	92.4	27.8	441,039	109.9	27.3	1,591,909
法人	73.9	96.9	10,538,538	112.4	98.5	10,429,710	98.3	98.3	10,251,264	98.3	98.8	9,835,598	95.9	98.4	11,074,105
現年課税分	73.9	98.0	10,260,407	111.3	99.8	10,271,385	99.6	99.6	10,229,261	99.6	99.9	9,839,584	95.9	99.7	10,930,811
滞納繰越分	21.7	29.244	278,131	50.6	481.6	158,325	13.9	15.6	22,003	13.9	14.2	22,698	103.2	18.2	26,101
固定資産税	100.0	96.2	47,645,314	100.9	98.4	48,889,053	102.8	98.6	48,189,568	102.8	98.6	49,607,956	102.9	98.8	50,731,866
純固定資産税	100.1	96.2	47,385,494	100.9	98.3	48,632,252	102.9	98.6	47,932,767	102.9	98.7	49,344,475	102.9	98.7	50,475,200
現年課税分	100.2	97.5	45,613,276	103.4	98.8	47,940,017	105.1	99.6	47,735,067	105.1	99.6	49,148,643	103.0	99.6	49,903,898
滞納繰越分	80.3	29.1	1,772,218	468.6	67.6	692,235	16.5	28.6	197,700	16.5	31.1	195,832	99.1	31.7	181,215
交付金	97.8	100.0	259,820	102.3	100.0	256,801	98.8	100.0	256,801	98.8	100.0	263,481	102.6	100.0	256,666
軽自動車税	106.2	95.4	2,177,892	103.2	95.8	2,282,178	105.1	96.1	2,192,560	105.1	96.3	2,252,777	102.7	96.4	2,331,031
現年課税分	106.5	98.7	2,089,573	103.4	98.8	2,201,083	105.4	98.9	2,175,964	105.4	98.9	2,258,623	102.6	98.9	2,339,170
滞納繰越分	88.2	25.1	88,319	83.1	81.095	16,596	82.1	20.5	16,596	82.1	24.0	19,618	118.2	22.2	17,795
市たばこ税	94.2	100.0	4,836,752	105.1	100.0	5,131,919	106.1	100.0	5,131,461	106.1	100.0	5,187,922	101.1	100.0	5,117,310
現年課税分	94.2	100.0	4,836,293	105.1	100.0	5,131,461	106.1	100.0	5,131,461	106.1	100.0	5,187,922	101.1	100.0	5,117,310
滞納繰越分	皆減	0.0	459	皆減	0.0	458	皆減	0.0	458	皆減	0.0	0.0	皆減	0.0	0.0
鉱産税	95.0	100.0	47	123.7	38	38	80.9	38	38	32	32	42	84.2	42	42
現年課税分	95.0	100.0	47	123.7	38	38	80.9	38	38	32	32	42	84.2	42	42
滞納繰越分	皆減	0.0	0	皆減	0.0	0	皆減	0.0	0	0	0	0	皆減	0.0	0.0
特別土地保有税	皆減	0.0	0	皆減	0.0	0	皆減	0.0	0	0	0	0	皆減	0.0	0.0
現年課税分	皆減	0.0	0	皆減	0.0	0	皆減	0.0	0	0	0	0	皆減	0.0	0.0
滞納繰越分	皆減	0.0	0	皆減	0.0	0	皆減	0.0	0	0	0	0	皆減	0.0	0.0
入湯税	72.3	97.4	11,583	84.8	97.0	11,234	176.5	98.3	19,824	176.5	99.6	27,256	136.9	100.0	30,341
現年課税分	72.8	97.4	11,234	84.8	100.0	11,234	176.5	100.0	19,824	176.5	99.6	26,907	135.7	100.0	30,341
滞納繰越分	皆減	0.0	349	皆減	0.0	349	皆減	0.0	349	皆減	0.0	237	皆減	0.0	0.0
事業所税	99.5	98.1	4,093,664	102.2	99.2	4,041,077	99.5	99.0	4,018,861	99.5	99.8	4,099,480	102.0	99.8	4,143,844
現年課税分	99.5	98.6	4,015,113	101.1	99.9	4,009,878	100.1	99.9	4,015,041	100.1	99.9	4,093,244	101.9	99.9	4,144,823
滞納繰越分	20.9	5.455	78,551	62.6	901.8	20,577	18.6	7.8	3,820	18.6	66.7	8,819	230.9	71.5	4,994
都市計画税	100.2	96.6	8,074,979	100.1	98.1	8,334,436	103.5	98.3	8,194,508	103.5	98.5	8,532,995	102.6	98.6	8,682,305
現年課税分	100.3	98.0	7,802,350	99.5	98.7	8,193,033	105.1	99.5	8,157,045	105.1	99.6	8,369,335	102.6	99.5	8,528,455
滞納繰越分	79.9	29.0	272,629	308.6	57.8	136,403	27.5	23.8	37,463	27.5	31.0	39,086	104.3	31.7	35,966
現年課税分	79.9	29.0	272,629	308.6	57.8	136,403	27.5	23.8	37,463	27.5	31.0	39,086	104.3	31.7	35,966
滞納繰越分	皆減	0.0	157,611	皆減	0.0	157,611	皆減	0.0	157,611	皆減	0.0	157,611	皆減	0.0	157,611

(注) 軽自動車税については環境性能割を現年課税に計上しているため、市税計の現年課税分については市町村税の徴収実績(第6表)に掲載した値と異なる。

(6) 市税収入額と徴収率の年度別推移



(7) 年度別市税収納状況

(単位:千円)

年度	全 体			現 年			滞納繰越			不納欠損		翌年度繰越額	
	調定額	収入額	徴収率	調定額	収入額	徴収率	調定額	収入額	徴収率	執行額	対調定	繰越額	対調定
平成12	112,364,107	101,670,635	90.5%	102,624,812	99,693,591	97.1%	9,739,295	1,977,044	20.3%	548,786	0.49%	10,217,848	9.09%
平成13	112,528,862	101,594,456	90.3%	102,338,930	99,523,884	97.2%	10,189,932	2,070,572	20.3%	707,438	0.63%	10,283,076	9.14%
平成14	110,675,625	100,002,836	90.4%	100,417,178	97,621,696	97.2%	10,258,447	2,381,140	23.2%	907,614	0.82%	9,808,410	8.86%
平成15	106,524,372	96,149,373	90.3%	96,738,206	94,414,790	97.6%	9,786,166	1,734,583	17.7%	813,857	0.76%	9,600,472	9.01%
平成16	106,037,664	95,952,324	90.5%	96,307,293	94,203,303	97.8%	9,730,371	1,749,021	18.0%	980,476	0.92%	9,122,433	8.60%
平成17	110,439,496	101,470,683	91.9%	101,332,433	99,388,677	98.1%	9,107,063	2,082,006	22.9%	1,054,902	0.96%	7,940,206	7.19%
平成18	111,828,169	103,749,390	92.8%	103,855,274	101,883,463	98.1%	7,972,895	1,865,927	23.4%	741,005	0.66%	7,358,958	6.58%
平成19	120,263,859	112,540,809	93.6%	112,926,401	110,864,207	98.2%	7,337,458	1,676,602	22.8%	626,978	0.52%	7,120,618	5.92%
平成20	121,057,852	113,410,561	93.7%	114,025,300	111,892,935	98.1%	7,032,552	1,517,626	21.6%	632,132	0.52%	7,031,132	5.81%
平成21	116,146,482	108,573,090	93.5%	109,161,366	107,036,993	98.1%	6,985,116	1,536,097	22.0%	631,082	0.54%	6,955,033	5.99%
平成22	116,028,309	108,777,349	93.8%	109,108,208	107,072,217	98.1%	6,920,101	1,705,132	24.6%	466,271	0.40%	6,805,507	5.87%
平成23	116,162,739	109,152,196	94.0%	109,394,228	107,586,211	98.3%	6,768,511	1,565,985	23.1%	414,674	0.36%	6,625,867	5.70%
平成24	114,874,007	108,087,672	94.1%	108,328,346	106,723,018	98.5%	6,545,661	1,364,654	20.8%	454,241	0.40%	6,346,204	5.52%
平成25	116,463,132	110,008,252	94.5%	110,152,908	108,674,384	98.7%	6,310,224	1,333,868	21.1%	855,026	0.73%	5,618,988	4.82%
平成26	118,762,928	112,934,849	95.1%	113,177,890	111,763,640	98.8%	5,585,038	1,171,209	21.0%	463,619	0.39%	5,379,570	4.53%
平成27	117,952,043	112,653,695	95.5%	112,594,795	111,390,402	98.9%	5,357,248	1,263,293	23.6%	532,405	0.45%	4,836,017	4.10%
平成28	119,122,803	114,512,367	96.1%	114,315,648	113,303,084	99.1%	4,807,155	1,209,283	25.2%	375,965	0.32%	4,255,203	3.57%
平成29	119,381,211	115,430,821	96.7%	115,139,341	114,292,946	99.3%	4,241,870	1,137,875	26.8%	415,692	0.35%	3,567,019	2.99%
平成30	131,046,006	127,631,735	97.4%	127,491,979	126,529,135	99.2%	3,554,027	1,102,600	31.0%	318,903	0.24%	3,133,478	2.39%
令和元	134,890,212	131,836,083	97.7%	131,750,588	130,828,173	99.3%	3,139,624	1,007,910	32.1%	203,869	0.15%	2,888,091	2.14%
令和2	133,105,314	128,978,996	96.9%	130,225,507	128,108,327	98.4%	2,879,807	870,669	30.2%	189,710	0.14%	3,978,590	2.99%
令和3	133,147,964	130,421,320	98.0%	129,176,101	128,421,644	99.4%	3,971,863	1,999,676	50.3%	248,129	0.19%	2,521,219	1.89%
令和4	136,060,495	133,319,677	98.0%	133,526,817	132,640,698	99.3%	2,533,678	678,979	26.8%	205,615	0.15%	2,578,294	1.89%
令和5	138,302,985	135,626,343	98.1%	135,674,248	134,899,014	99.4%	2,628,737	727,329	27.7%	240,088	0.17%	2,507,671	1.81%
令和6	136,826,154	134,225,241	98.1%	134,321,334	133,507,028	99.4%	2,504,820	718,213	28.7%	263,647	0.19%	2,402,226	1.76%

(注)軽自動車税については環境性能割を現年課税に計上しているため、市税計の現年課税分が市町村税の徴収実績(第6表)に掲載した値と異なる。