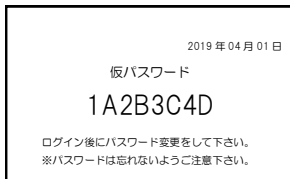


インターネット予約図書受取事業公民館発行仮パスワード用  
2019年2月以前に発行の初期パスワードから変更されていない方につきましても、  
同様の方法でパスワード変更ができます。

## 仮パスワードの変更のしかた

1. 利用者カードと、仮パスワードの用紙をご用意ください。



2. インターネットから岡山市立図書館のホームページ  
(<https://www.ocl.city.okayama.jp>)を開き、左側の「ロ  
グインはこちら」というボタンを押します。

3. 「利用者認証」画面の下のほ  
うに、パスワードを変更される  
方はこちらへ。とありますので  
「こちら」の部分のリンクを開き  
ます。

4. 再度「利用者認証」画面が出  
ますので、上の欄に利用者カードの番号、下の欄に仮パスワードを入力して、「ログ  
イン」を選んでください。

5. 「パスワード変更」画面になりますので、ご自分で決められたパスワードを確認の  
ため2回入力し、「変更する」  
ボタンを押してください。

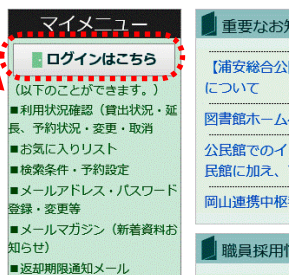
(文字数は半角英数字4文字から20文字の間でお願いします)

6. 「パスワード変更を行いますか」

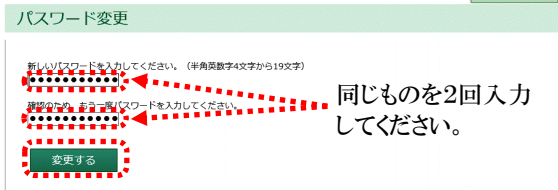
と聞かれますので、「はい」を選びます。その後、「パスワード変更が完了しまし  
た。」という表示が出ましたら、パスワード変更ができていますのでそのパスワード  
をお使いください。



本や資料を探す  
(予約) | 利用案内・カレン



※パスワードを登録される方はこちらへ。  
※パスワードを変更される方はこちらへ。



同じものを2回入力  
してください。